

СОЛАР ПАУЪР ПАРК ООД

ПЛОВДИВ

ГОДИШЕН ФИНАНСОВ ОТЧЕТ

31.12.2016

СОЛАР ПАУЪР ПАРК ООД

Съставител (предприятие)

ПЛОВДИВ

Град, (село) ул.

БУЛСТАТ

201262185

Вид дейност

произв. и пренос на
ел.енергия

БАЛАНС
на СОЛАР ПАУЪР ПАРК ООД
към 31.12.2016

Раздели, групи, статии	Сума (хил. лева)	
	текуща година	предходна година
	1	2
АКТИВ		
А. Записан, но невнесен капитал		
Б. Нетекущи (дълготрайни) активи		
<i>II. Дълготрайни материални активи</i>		
Земни и сгради, в т.ч.	459	459
- земи	459	459
- сгради		
Машини, производствено оборудване и апаратура	43	
Съоръжения и други	6 070	7 043
Предоставени аванси и дълготрайни материални активи в процес на изграждане		
<i>Общо за група II:</i>	6 572	7 502
Общо за раздел "Б":	6 572	7 502
В. Текущи (краткотрайни) активи		
<i>III. Вземания</i>		
Вземания от клиенти и доставчици, в т.ч.	11	3
- над 1 година		
Други вземания	2	1
- над 1 година		
<i>Общо за група III:</i>	13	4
<i>IV. Парични средства, в т.ч.</i>		
- в брой		
- в безрочни сметки (депозити)	712	666
<i>Общо за група IV:</i>	712	666
Общо за раздел "В":	725	670
Г. Разходи за бъдещи периоди	1	1
Сума на актива (А+Б+В+Г)	7 298	8 173
Д. Условно активи		

СОЛАР ПАУЪР ПАРК ООД

Съставител (предприятие)

ПЛОВДИВ

Град, (село) ул.

БУЛСТАТ

201262185

Вид дейност

произв. и пренос на
ел. енергия


БАЛАНС
на СОЛАР ПАУЪР ПАРК ООД
към 31.12.2016

Раздели, групи, статии	Сума (хил. лева)	
	текуща година	предходна година
а	1	2
A. Собствен капитал		
<i>I. Записан капитал</i>	459	459
Други резерви	95	95
Общо за група IV:	95	95
<i>V. Напрупана печалба (загуба) от минали години</i>	-205	-103
- в т.ч. неразпределена печалба	52	53
- в т.ч. непокрита загуба	-257	-156
Общо за група V:	-205	-103
<i>VI. Текуща печалба (загуба)</i>	-100	-102
Общо за раздел "A":	249	349
B. Задължения		
Задължения към финансови предприятия, в т.ч.	6 303	6 735
- до 1 година	41	
- над 1 година	6 262	6 735
Получени аванси, в т.ч.		
- до 1 година		
- над 1 година		
Задължения към доставчици, в т.ч.	28	16
- до 1 година	28	16
- над 1 година		
Други задължения, в т.ч.	718	44
- до 1 година	718	44
- над 1 година		
- Към персонала в т.ч.	2	2
-- до 1 година	2	2
-- над 1 година		
- Осигурителни задължения, в т.ч.		
-- до 1 година		
-- над 1 година		
- Данъчни задължения, в т.ч.		1
-- до 1 година		1
-- над 1 година		
- Други задължения, в т.ч.	716	41
-- до 1 година	716	41
-- над 1 година		
Общо за раздел "B", в т.ч.:	7 049	6 795
- до 1 година	787	60
- над 1 година	6 262	6 735
Г. Финансирания и приходи за бъдещи периоди, в т.ч.		1 029
- финансирания		1 029
- приходи за бъдещи периоди		
Сума на пасива (A+B+G)	7 298	8 173
д. съгласно пасива		

Дата: 10.03.2017

Ръководител:

Маурицио Парусо



Съставител:

Галина Илиева

Заверил:

ОТЧЕТ ЗА ПРИХОДИТЕ И РАЗХОДИТЕ

на СОЛАР ПАУЪР ПАРК ООД
за 2016 година

Наименование на приходите и разходите	Сума (хил. лева)	
	текуща година	предишната година
а	1	2
Б. Приходи		
<i>1. Нетни приходи от продажби на:</i>		
1. Нетни приходи от продажби, в т.ч.	1 742	1 736
а) продажения	1 742	1 736
б) стоки		
в) услуги		
2. Увеличение на запасите от продукция и незавършено		
3. Разходи за придобиване на активи по стопански начин		
4. Други приходи, в т.ч.		
- приходи от финансиране	1 742	1 736
<i>Общо приходи от оперативна дейност (1+2+3+4)</i>	100	102
8. Загуба от обичайна дейност		
9. Извънредни приходи	1 742	1 736
<i>Общо приходи (1+2+3+4+5+6+7+9)</i>	100	102
10. Счетоводна загуба (общо приходи - общо разходи)		
	100	102
11. Загуба (10+ред 11 и 12 от раздел А)	1 842	1 838
Всичко (Общо приходи + 11)		

Наименование на приходите и разходите	Сума (хил. лева)	
	текуща година	предишната година
а	1	2
А. Разходи		
<i>I. Разходи за оперативна дейност</i>		
1. Намаление на запасите от продукция и незавършено		
2. Разходи за суровини, материали и външни услуги, в т.ч.	324	296
а) суровини и материали	18	18
б) външни услуги	306	278
3. Разходи за персонала, в т.ч.	32	32
а) разходи за възнаграждения	29	29
б) разходи за осигуровки, в т.ч.	3	3
- осигуровки, свързани с пенсии	2	2
4. Разходи за амортизация и обезценка, в т.ч.	984	973
а) разходи за амортизация и обезценка на дълготрайни	984	973
- разходи за амортизация	984	973
- разходи от обезценка		
б) разходи от обезценка на текущи (краткотрайни) активи		
5. Други разходи, в т.ч.		
а) балансова стойност на продалените активи		
б) провизии		
<i>Общо разходи за оперативна дейност (1+2+3+4+5)</i>	1 340	1 301
<i>II. Финансови разходи</i>		
6. Разходи от обезценка на финансови активи, включително	1	2
- отрицателни разлики от промяна на валутни курсове	1	2
7. Разходи за лихви и други финансови разходи, в т.ч.	501	535
а) разходи, свързани с предприятията от група		
б) отрицателни разлики от операции с финансови активи	501	535
<i>Общо финансови разходи (6+7)</i>	502	537
8. Печалба от обичайна дейност		
9. Извънредни разходи		
<i>Общо разходи (1+2+3+4+5+6+7+9)</i>	1 842	1 838
10. Счетоводна печалба (общо приходи - общо разходи)		
11. Разходи за данъци от печалбата		
12. Други данъци, алтернативни на корпоративния данък		
13. Печалба (10-11-12)	1 842	1 838
Всичко (Общо разходи +11+12+13)		

Дата: 10.03.2017

Ръководител:

Маурицио Парусо

Съставител:

Галина Илиева

Заверил:




ОТЧЕТ ЗА СОБСТВЕНИЯ КАПИТАЛ
на СОЛАР ПАУЪР ПАРК ООД
за 2016 година

(хил. лева)

Показатели	Записан капитал	Премии от емисии	Резерв от последващи оценки	Резерви			Финансов резултат от		Текуща печалба/загуба	Общо собствен капитал	
				Законови	Резерв, свързан с	Резерв, съгласно	Други резерви	Неразпределен			Непокрита загуба
	1	2	3	4	5	6	7	8	9	10	11
1. Салдо в началото на отчетния период	459						95	53	-156	-102	349
2. Промени в счетоводната политика											
3. Грешки											
4. Салдо след промени в счетоводната политика и	459						95	53	-156	-102	349
5. Изменения за сметка на собственниците, в т.ч.								-1	1		
- увеличения											
- намаления								-1	1		
6. Финансов резултат за текущия период											
7. Разпределения на печалбата, в т.ч.											
- за дивиденди											
8. Покриване на загуба											
9. Последващи оценки на активи и пасиви											
- увеличения											
- намаления											
10. Други изменения на собствения капитал											
11. Салдо към края на отчетния период	459						95	52	-257	-100	249
12. Промени от преводи на годишни финансови отчети на последващия отчетен период											
13. Собствен капитал към края на отчетния период (11±12)	459						95	52	-257	-100	249

Съставител:

Галина Илиева



Ръководител:

Маурицио Парусо



Заверил:


Дата: 10.03.2017

ОТЧЕТ ЗА ПАРИЧНИЯ ПОТОК
 на СОЛАР ПАУЪЪР ПАРК ООД
 2016

Наименование на паричните потоци	Текущ период			Предходен период		
	постъпления	плащания	нетен поток	постъпления	плащания	нетен поток
	1	2	3	4	5	6
А. Парични потоци от основната дейност						
Парични потоци, свързани с търговски контрагенти	2 046	625	1 421	2 073	558	1 515
Парични потоци, свързани с краткосрочни финансови активи, държани за						
Парични потоци, свързани с трудови вознаграждения		32	-32		31	-31
Парични потоци, свързани с лихви, комисиони, дивиденди и други подобни		1	-1		1	-1
Парични потоци от положителни и отрицателни валутни курсови разлики		1	-1		2	-2
Платени и възстановени данъци върху печалбата						
Плащания при разпределение на печалби						
Други парични потоци от основната дейност						
Всичко парични потоци от основна дейност (А)	2 046	659	1 387	2 073	592	1 481
Б. Парични потоци от инвестиционна дейност						
Парични потоци, свързани с дълготрайни активи		54	-54			
Парични потоци, свързани с краткосрочни финансови активи						
Парични потоци, свързани с лихви, комисиони, дивиденди и други подобни						
Парични потоци от бизнескомбинации - придобивания						
Парични потоци от положителни и отрицателни валутни курсови разлики						
Други парични потоци от инвестиционна дейност						
Всичко парични потоци от инвестиционна дейност (Б)		54	-54			
В. Парични потоци от финансова дейност						
Парични потоци от емитиране и обратно придобиване на ценни книжа						
Парични потоци от допълнителни вноски и връщането им на собствениците						
Парични потоци, свързани с получени или предоставени заеми		786	-786		966	-966
Парични потоци, свързани с лихви, комисиони, дивиденди и други подобни		501	-501		534	-534
Плащания на задължения по лизингови договори						
Парични потоци от положителни и отрицателни валутни курсови разлики						
Други парични потоци от финансова дейност						
Всичко парични потоци от финансова дейност (В)		1 287	-1 287		1 500	-1 500
Г. Изменение на паричните средства през периода (А + Б + В)	2 046	2 000	46	2 073	2 092	-19
Д. Парични средства в началото на периода			666			685
Е. Парични средства в края на периода			712			666
в т.ч. в подотчетни лица						

Дата: 10.03.2017

Съставител: Галина Илиева



Ръководител: Маурицио Парусо

Заверил:



Справка за нетекущите (дълготрайните) активи
на СОЛАР ПАУЪР ПАРК ООД
към 31.12.2016

Показатели	Отчетна стойност на нетекущите (дълготрайните) активи				Последваща оценка			Амортизация				Балансова стойност в края на			
	В началото на периода	на постъп-ли през периода	на излезли през периода	В края на периода (1-2-3)	Увеличение	Намаление	Процентна стойност (4-5-6)	В началото на периода	Начислена през периода	Отписана през периода	В края на периода (8-9-10)		Увеличение	Процентна амортизация в края на	
а	1	2	3	4	5	6	7	8	9	10	11	12	13	14	15
I. Нематериални активи															
1. Продукти от развойна дейност															
2. Концесии, патенти, лицензи, търговски марки, програмни продукти, и други подобни права и активи															
3. Търговска репутация															
4. Предоставени аванси и нематериални активи в процес на изграждане															
Общо за група I															
II. Дълготрайни материални активи															
1. Земи и стапи, в т.ч. - земи	459			459			459	x							459
2. Машини, подвижно оборудване и съоръжения и други	459	54		459			54		11		11			11	43
3. Съоръжения и други	10 368			10 368			10 368	3 325	973		4 298			4 298	6 070
4. Предоставени аванси и дълготрайни материални активи в процес на изграждане															
Общо за група II	10 827	54		10 881			10 881	3 325	984		4 309			4 309	6 572
III. Дългосрочни финансови активи															
1. Акции и дялове в предприятия от група															
2. Предоставени заеми на предприятия от група															
3. Акции и дялове в асоциирани и смесени предприятия															
4. Предоставени заеми, свързани с асоциирани и смесени предприятия															
5. Дългосрочни инвестиции															
6. Други заеми															
7. Изкупени собствени акции															
Общо за група III															
IV. Отсрочени данъци															
Общо нетекущи (дълготрайни) активи (I+II+III+IV)	10 827	54		10 881			10 881	3 325	984		4 309			4 309	6 572

Дата: 10.03.2017

Изготвил: Салита Умиева

