

**ТРАНССТРОЙ- БУРГАС АД**

**(КОНСОЛИДИРАН) ОТЧЕТ ЗА ВСЕОБХВАТНИЯ ДОХОД**

за годината, завършваща на 30 Юни 2018 година


Приложения	30.06.2018	30.06.2017
Приходи	154	161
Балансова стойност на продадени активи (без продукцията)	(18)	(1)
Промени в запасите от готова продукция и незавършено производство	7 384	1 657
Разходи за суровини и материали	(16)	(19)
Разходи за външни услуги	(7 592)	(1 784)
Разходи за персонала	(181)	(151)
Разходи за амортизация	(30)	(37)
Други разходи за дейността	(16)	(1)
<b>Печалба/ (загуба) от оперативна дейност</b>	<b>(315)</b>	<b>(175)</b>
Финансови приходи	33	1
Финансови разходи	(60)	(94)
<b>Финансови приходи / (разходи), нетно</b>	<b>(27)</b>	<b>(93)</b>
Дял от печалбата на дъщерни предприятия		
<b>Печалба/ (загуба) преди данък върху печалбата</b>	<b>(342)</b>	<b>(268)</b>
Разход за данък върху печалбата		
<b>Печалба / (загуба) за годината от продължаващи дейности</b>	<b>(342)</b>	<b>(268)</b>
Печалба / (загуба) за годината от прекратени дейности		
<b>Нетна печалба/ (загуба) за годината</b>	<b>(342)</b>	<b>(268)</b>
<b>ОБЩО ВСЕОБХВАТЕН (СЪВКУПЕН) ДОХОД ЗА ГОДИНАТА</b>	<b>(342)</b>	<b>(268)</b>
Печалба отнасяща се към дружеството - майка		
Неконтролируемо участие		
Основен доход на акция (лева на акция)	4. - 3.90	- 3.06
Доход с намалена стойност на акция (лева)	4. - 3.90	- 3.06


Приложенията на страници от ... до ... са неразделна част от (консолидиран) финансов отчет.

Дата на съставяне: 20.08.2018г.

Изпълнителен директор:

Съставител:

/ Николай Милев /  
  
 / Антоанета Стойкова /



Заверил съгласно одиторски доклад:

**ТРАНССТРОЙ-БУРГАС АД**  
**(КОНСОЛИДИРАН) ОТЧЕТ ЗА ФИНАНСОВОТО СЪСТОЯНИЕ**  
 към 30 Юни 2018 година



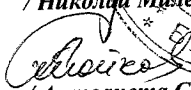
	Приложения	30.06.2018	31.12.2017
<b>АКТИВИ</b>			
<b>Нетекущи активи</b>			
Имоти, машини и оборудване	2.1	4 771	4 678
Нематериални активи	2.2	1	1
Нетекущи търговски и други вземания	2.6		
Активи по отсрочени данъци		<u>4 772</u>	<u>4 679</u>
<b>Текущи активи</b>			
Материални запаси	2.4	13 515	6 177
Вземания от свързани предприятия		395	395
Търговски вземания и заеми	2.5	795	760
Други вземания и предплатени разходи	2.5	5 859	4 422
Парични средства и парични еквиваленти	2.6	163	2 608
		<u>20 727</u>	<u>14 362</u>
		<u>25 499</u>	<u>19 041</u>
<b>ОБЩО АКТИВИ</b>			
<b>СОБСТВЕН КАПИТАЛ И ПАСИВИ</b>			
<b>СОБСТВЕН КАПИТАЛ</b>			
<b>Капитал, полагащ се на собствениците на дружеството-</b>			
<b>майка</b>			
Основен акционерен капитал	2.7.1	88	88
Неразпределена печалба	2.7.3	(14 297)	(13 955)
Резерви	2.7.2	4 514	4 514
Неконтролиращо участие	2.7.4	2	
<b>ОБЩО СОБСТВЕН КАПИТАЛ</b>		<u>(9 693)</u>	<u>(9 353)</u>
<b>ПАСИВИ</b>			
<b>Нетекущи задължения</b>			
Нетекущи търговски и други задължения		2 691	2 633
Задължения към свързани предприятия		2 010	2 510
Пасиви по отсрочени данъци	2.9	342	342
	2.8	<u>5 043</u>	<u>5 485</u>
<b>Текущи задължения</b>			
Търговски задължения и заеми		9 593	11 407
Задължения към свързани предприятия		447	447
Задължения към персонала и за социално осигуряване	2.12	28	22
Задължения за данъци	2.11	163	561
Краткосрочни провизии	2.13		
Други текущи задължения	2.10	32	23
		<u>10 263</u>	<u>12 460</u>
Приходи за бъдещи периоди		19 886	10 449
<b>ОБЩО ПАСИВИ</b>		<u>35 192</u>	<u>28 394</u>
<b>ОБЩО СОБСТВЕН КАПИТАЛ И ПАСИВИ</b>		<u>25 499</u>	<u>19 041</u>

Дата на съставяне: 20.08.2018г.

Изпълнителен директор:

Гл. счетоводител (съставител):

Заверил съгласно одиторски доклад:



  
 / Николай Милев /  

  
 / Антоанета Стойкова /

**ТРАНССТРОЙ- БУРГАС АД**  
**(КОНСОЛИДИРАН) ОТЧЕТ ЗА ПАРИЧНИТЕ ПОТОЦИ**

за годината, завършваща на 30 Юни 2018 година



Приложения	30.06.2018	30.06.2017
<b>Парични потоци от оперативна дейност</b>	8 102	2 661
Постъпления от клиенти	(7 030)	(821)
Плащания на доставчици	(163)	(122)
Плащания на персонала и за социално осигуряване	(553)	(455)
Други постъпления/(плащания), нетно	<u>356</u>	<u>1 263</u>
<b>Нетни парични потоци от/(използвани в) оперативна дейност</b>		
<b>Парични потоци от инвестиционна дейност</b>		
Покупки/продажби на имоти, машини и оборудване	-	-
<b>Нетни парични потоци (използвани в)/от инвестиционна дейност</b>		
<b>Парични потоци от финансова дейност</b>	745	545
Постъпления от търговски заеми	(3 545)	(1 802)
Изплащане на търговски заеми	(1)	(2)
Платени лихви и такси по заеми с инвестиционно предназначение	<u>(2 801)</u>	<u>(1 259)</u>
<b>Нетни парични потоци (използвани във)/от финансова дейност</b>		
<b>Нетно (намаление)/увеличение на паричните средства и паричните еквиваленти</b>	<u>(2 445)</u>	<u>4</u>
Парични средства и парични еквиваленти на 1 януари	2.6	2 608
<b>Парични средства и парични еквиваленти на 31 Март</b>	2.6	<u><u>163</u></u>
		<u><u>568</u></u>

Дата на съставяне: 20.08.2018г.

Изпълнителен директор:

Гл. счетоводител (съставител):

Заверил съгласно одиторски доклад:

  
 /Николай Милев/  
  
 /Антоанета Стойкова/  


**ТРАНССТРОЙ- БУРГАС АД**

**ОТЧЕТ ЗА ПРОМЕННИТЕ В СОБСТВЕНИЯ КАПИТАЛ**

за годината, завършваща на 30 Юни 2018 година

	Основен (акционерен) капитал	Законови резерви	Преоценъчен резерв	Неразделена печалба/загуба от минали години	Текуща печалба/загуба	Общо собствен капитал
	BGN'000	BGN'000	BGN'000	BGN'000	BGN'000	BGN'000
	88	816	3 698	(11 092)	(2 863)	(9 353)
	88	816	3 698	(13 955)	-	(9 353)
	-	-	-	-	(342)	(342)
	-	-	-	-	(342)	(342)
	88	816	3 698	(13 955)	(342)	(9 695)

Салдо към 1 януари 2018 година (оригинално отчетено)

Общ всеобхватен (съвкупен) доход за годината

Прехвърляне към неразпределената печалба

Салдо към 30 Юни 2018 година

Промени в счетоводната политика/Корекции на грешки от минали години

Промени в собствения капитал за 2018 година

Общ всеобхватен (съвкупен) доход за годината

Салдо към 30 Юни 2018 година

Приложения

2.7.1

2.7.2

2.7.2

2.7.3

Приложенията на страници от ...до ... са неразделна част от (консолидирания) финансовия отчет.

Дата на съставяне: 20.08.2018г.

Изпълнителен директор:

/ Николай Милев /



/ Антоанета Стойкова /

Гл. счетоводител (съставител):

Заверил съгласно одиторски доклад: