

СЧЕТОВОДЕН БАЛАНС
"МЕТИЗИ" АД
Към 31.12.2018 г.

Актив	Сума (хил.лева)		Раздели, групи, статии	Пасив	
	Текуща година	Предходна година		Текуща година	Предходна година
Раздели, групи, статии	1	2	а	1	2
A. Записан, но невнесен капитал	-	-	A. Собствен капитал		
B. Нетекущи (дълготрайни) активи			I. Записан капитал	7,502	7,502
I. Нематериални активи	-	-	II. Премии от емисии	-	-
II. Дълготрайни материални активи			III. Резерв от последващи оценки	30,728	30,727
Земи и сгради, в т.ч.:	11,293	10,702	IV. Резерв		
- земи	653	653	Законен резерв	4,773	4,702
- сгради	10,640	10,049	Общо за група IV:	4,773	4,702
Машини, производствено оборудване и апаратура	25,754	25,852	V. Натрупана печалба (загуба) от минали години		
Съоръжения и други	2,646	488	- неразпределена печалба	-	3
Предоставени аванси и дълготрайни материални активи в процес на изграждане	3,573	3,744	- непокрита загуба	(4)	-
Общо за група II:	43,266	40,786	Общо за група V:	(4)	3
III. Дългосрочни финансови активи			VI. Текуща печалба (загуба)	9	68
Дългосрочни инвестиции	1	1	ОБЩО ЗА РАЗДЕЛ "А":	43,008	43,002
Общо за група III:	1	1	III. Резерв от последващи оценки		
IV. Отсрочени данъци			Б. Прованси и сродни задължения		
ОБЩО ЗА РАЗДЕЛ Б:	43,267	40,787	Провизии за данъци	2,867	2,906
B. Текущи (краткотрайни) активи			- в т.ч. отсрочени данъци	2,867	2,906
I. Материални запаси			ОБЩО ЗА РАЗДЕЛ Б:	2,867	2,906
Суровини и материали	1,431	1,416	В. Задължения		
Незавършено производство	1,683	3,394	Задължения към финансови предприятия, в т.ч.:	5,698	4,921
Продукция и стоки в т.ч.:	3,189	3,487	до 1 година	5,698	4,921
- продукция	2,025	2,444	Получени аванси, в т.ч.:	78	135
- стоки	1,164	1,043	до 1 година	78	135
Общо за група I:	6,303	8,297	Задължения към доставчици, в т.ч.:	774	150
II. Вземания			до 1 година	774	150
Вземания от клиенти и доставчици	3,095	1,990	Други задължения, в т.ч.:	349	251
Други вземания	61	104	до 1 година	295	203
Общо за група II:	3,156	2,094	над 1 година	48	48
III. Инвестиции			- към персонала, в т.ч.:	162	156
IV. Парични средства			до 1 година	114	108
- в брой	20	29	над 1 година	48	48
- безсрочни сметки (депозити)	23	160	- осигурителни задължения, в т.ч.:	37	35
Общо за група IV:	43	189	до 1 година	37	35
ОБЩО ЗА РАЗДЕЛ В:	9,502	10,580	данъчни задължения, в т.ч.:	124	20
Г. Разходи за бъдещи периоди			до 1 година	124	20
СУМА НА АКТИВА	52,769	51,367	ОБЩО ЗА РАЗДЕЛ В, в т.ч.:	6,883	5,457
			до 1 година	6,845	5,409
			над 1 година	48	48
			Г. Финансирания и приходи за бъдещи периоди	1	2
			- финансирания	1	2
			СУМА НА ПАСИВА	52,769	51,367

Приложенията са неразделна част от финансовия отчет.

Дата на съставяне:
гр.РОМАН, 22 март 2019 г.

Съставител: 
Тяня Цветкова


Ръководител:



Заверил съгласно одиторски доклад

29-03-2019

Регистриран одитор:

Деян Константинов 

0652 Деян Константинов
Регистриран одитор

**ОТЧЕТ
ЗА ПРИХОДИТЕ И РАЗХОДИТЕ
"МЕТИЗИ" АД
За 2018 г.**


Наименование на разходите	Сума (хил.лв)		Наименование на приходите	Сума (хил.лв)	
	текуща година	предходна година		текуща година	предходна година
1	2	3	1	2	3
А. РАЗХОДИ			Б. ПРИХОДИ		
Намаление на запасите от продукция и незавършено производство	2,129	-	Нетни приходи от продажби в т.ч.:	9,566	9,110
Разходи за суровини, материали и външни услуги в т.ч.:	3,967	3,345	а) продукция	4,831	4,079
а) суровини и материали	3,638	3,106	б) стоки	4,705	4,979
б) външни услуги	329	239	в) услуги	30	52
Разходи за персонала, в т.ч.:	1,057	1,122	Увеличение на запасите от продукция и незавършено производство	-	108
а) разходи за възнаграждения	886	951	Разходи за придобиване на активи на спечелена база	2,484	658
б) разходи за осигуровки, в т.ч.:	171	171	Други приходи	99	219
Разходи за амортизация и обезценка, в т.ч.:	405	395	а) приходи от финансиране	1	1
а) разходи за амортизация и обезценка на дълготрайни материални и нематериални активи, в т.ч.:	405	395	Общо приходи от оперативната дейност	12,149	10,095
аа) разходи за амортизация	405	395	Други ликвидни и финансови приходи, в т.ч.:	1	4
Други разходи	4,389	4,980	в) положителни разлики от промяна на валутни курсове	1	4
а) балансова стойност на продадени активи	4,338	4,897	Общо финансови приходи	1	4
Общо разходи за оперативната дейност	11,947	9,842	Общо приходи	12,150	10,099
Разходи от обезценка на финансови активи, включително инвестициите, признати като текущи (краткосрочни) активи, в т.ч.:	5	2	Всичко (Общо приходи)	12,150	10,099
а) отрицателни разлики от промяна на валутни курсове	5	2			
Разходи за ликвидни и други финансови разходи	188	179			
Общо финансови разходи	193	181			
Печалба от обичайната дейност	10	76			
Общо разходи	12,140	10,023			
Счетоводна печалба (общо приходи – общо разходи)	10	76			
Разходи за данъци от печалбата	1	8			
Печалба	9	68			
Всичко (Общо разходи)	12,150	10,099			

Приложенията са неразделна част от финансовия отчет.

Дата на съставяне:
гр.РОМАН, 22 март 2019 г.

Съставител: 
Тяня Цветкова

Ръководител:



0652 Деян Константинов
Регистриран одитор

ОТЧЕТ
за паричните потоци
"МЕТИЗИ" АД
За 2018 г.

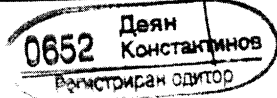

	Текущ период			Предходен период		
	Постъпления	Плащания	Нетен поток	Постъпления	Плащания	Нетен поток
	1	2	3	4	5	6
Парични потоци от основна дейност						
Парични потоци, свързани с търговски контрагенти	9,237	8,836	401	10,124	9,395	729
Парични потоци, свързани с трудови възнаграждения	-	866	(866)	-	865	(865)
Парични потоци, свързани с лихви, комисионни, дивиденди и други подобни	-	164	(164)	-	157	(157)
Парични потоци от положителни и отрицателни валутни курсови разлики	-	2	(2)	-	2	(2)
Платени и възстановени данъци върху печалбата	-	50	(50)	-	41	(41)
Други парични потоци от основна дейност	-	242	(242)	-	269	(269)
Всичко парични потоци от основна дейност	9,237	10,160	(923)	10,124	10,729	(605)
Парични потоци от инвестиционна дейност						
Всичко парични потоци от инвестиционна	-	-	-	-	-	-
Парични потоци от финансова дейност						
Парични потоци, свързани с получени или предоставени заеми	8,192	7,415	777	5,006	4,351	655
Всичко парични потоци от финансова дейност	8,192	7,415	777	5,006	4,351	655
Изменение на паричните средства през периода	17,429	17,575	(146)	15,130	15,080	50
Парични средства в началото на периода			189			139
Парични средства в края на периода			43			189

Приложенията са неразделна част от финансовия отчет.

Дата:
гр.РОМАН, 22 март 2019 г.

Съставител:
Таня Цветкова

Ръководител:
Николай Петков



ОТЧЕТ
за собствения капитал
"МЕТИЗИ" АД
За 2018 г.

(Хил. лв)


Показатели	Записан капитал	Премии от емисии	Резерв от последващи и оценки	Резерви				Финансов резултат от минимални години			Общо собствен капитал
				Законови	Резерв, свързан с изкупени собствени акции	Резерв, съгласно учредителен акт	Други резерви	Незапределена печалба	Ненюкрита загуба	Текуща печалба/ загуба	
Сaldo в началото на отчетния период	7,502	-	30,727	4,702	-	-	-	3	-	68	43,002
Сaldo след промени в счетоводната политика и грешки	7,502	-	30,727	4,702	-	-	-	3	-	68	43,002
Финансов резултат от текущия период	-	-	-	-	-	-	-	-	-	9	9
Разпределение на печалба	-	-	-	71	-	-	-	(3)	-	(68)	-
Други изменения в собствения капитал	-	-	1	-	-	-	-	-	(4)	-	(3)
Сaldo към края на отчетния период	7,502	-	30,728	4,773	-	-	-	-	(4)	9	43,008
Собствен капитал към края на отчетния период	7,502	-	30,728	4,773	-	-	-	-	(4)	9	43,008

Приложенията са неразделна част от финансовия отчет.

Дата на съставяне:
гр. РОМАН, 22 март 2019 г.

Съставител:
Таня Цветкова

Ръководител:
Николай Петков



Завършил съгласно одиторски доклад
29-03-2019
Реастириран одитор:
Деян Константинов

0652 Деян Константинов
Регистриран одитор

СПРАВКА
за нетегуциите (дълготрайните) активи към 31.12.2018 година
"МЕТРИЗ" АД

(кв. лв.)

Показатели	Очнена стойност на нетегуциите активи:			Последваща оценка						Амортизации				Последваща оценка			Балансова стойност в края на периода
	в началото на периода	на постъпките през годината	на излизаните през периода	в края на периода	увеличение	намаление	Преоценена стойност	в началото на периода	намислена през периода	Очнена през периода	в края на периода	увеличение	намаление	Преоценена в края на периода			
2	1	2	3	4	5	6	7	8	9	10	11	12	13	14	15		
I. Нематериални активи	1																
2. Концесии, патенти, лицензи, търговски марки, просятни продукти и други подобни права и активи	9	-	1	8	-	-	8	9	-	1	8	-	-	8	-		
Общо за група I:	9	-	1	8	-	-	8	9	-	1	8	-	-	8	-		
II. Дълготрайни материални активи																	
1. Земи и сгради, в т.ч.:	12,261	701	-	12,962	-	-	12,962	1,559	110	-	1,669	-	-	1,669	11,293		
- земи	653	-	-	653	-	-	653	-	110	-	1,669	-	-	1,669	653		
- сгради	11,608	701	-	12,309	-	-	12,309	1,559	-	-	-	-	-	-	10,640		
2. Машини, производствено оборудване и инсталации	30,493	164	6	30,651	-	-	30,651	4,641	261	5	4,897	-	-	4,897	25,754		
3. Съоръжения и други	1,353	2,194	39	3,508	-	-	3,508	865	34	37	862	-	-	862	2,646		
4. Предоставени аванси и дълготрайни материални активи в процес на изграждане	3,744	897	1,068	3,573	-	-	3,573	-	-	-	-	-	-	-	3,573		
Общо за група II:	47,851	3,956	1,113	50,694	-	-	50,694	7,065	405	42	7,428	-	-	7,428	43,266		
III. Дълготрайни финансови активи																	
5. Дългосрочни инвестиции	1	-	-	1	-	-	1	-	-	-	-	-	-	-	1		
Общо за група III:	1	-	-	1	-	-	1	-	-	-	-	-	-	-	1		
IV. Очрочени данъци																	
Общо нетегуциите активи (III+IV)	47,851	3,956	1,114	50,703	-	-	50,703	7,074	405	43	7,436	-	-	7,436	43,267		

Дата на отчитане:
гр. РОМАН, 27 март 2019 г.

Създадена:
Тани Цветкова

Ръководител:
Николай Петков

