

КОНСОЛИДИРАН ОТЧЕТ ЗА ФИНАНСОВОТО СЪСТОЯНИЕ

към 31 декември 2012 година

	Приложение	31 декември 2012 BGN '000	31 декември 2011 BGN '000
АКТИВИ			
Нетекущи активи			
Имоти, машини и оборудване	3	191	253
Нематериални активи	4	5,781	4,632
Репутация	5	111	111
Активи по отсрочени данъци	14	9	7
Общо нетекущи активи		6,092	5,003
Текущи активи			
Търговски и други вземания	6	1,161	690
Пари и парични еквиваленти	7	672	1,304
Други текущи финансови активи	8	-	566
Други текущи активи	9	103	187
Общо текущи активи		1,936	2,747
Общо активи		8,028	7,750
ПАСИВИ И СОБСТВЕН КАПИТАЛ			
Нетекущи пасиви			
Задължения по финансов лизинг	15	22	44
Пасиви по отсрочени данъци	14	8	-
Общо нетекущи пасиви		30	44
Текущи пасиви			
Търговски и други задължения	10	212	443
Задължения към свързани предприятия	11	37	35
Задължения към персонала	12	132	148
Задължения към осигурителни предприятия	13	33	39
Задължения за данъци	14	72	69
Краткосрочна част на задължения по финансов лизинг	15	20	18
Общо текущи пасиви		506	752

investor

КОНСОЛИДИРАН ОТЧЕТ ЗА ФИНАНСОВОТО СЪСТОЯНИЕ

към 31 декември 2012 година

Продължение

	Приложение	31 декември 2012 BGN '000	31 декември 2011 BGN '000
Собствен капитал, принадлежащ на акционерите на Инвестор.БГ			
Основен акционерен капитал		1,439	1,439
Изкупени собствени акции		(13)	(12)
Резерви		5,087	4,680
Натрупани печалби/загуби		802	848
Текущ резултат		165	(22)
Общо капитал, принадлежащ на акционерите на Инвестор.БГ		7,480	6,933
<hr/>			
Неконтролиращо участие		12	21
<hr/>			
Общо собствен капитал	<i>16</i>	7,492	6,954
<hr/>			
Общо пасиви и собствен капитал		8,028	7,750


 Стюарт Тил
 Изпълнителен директор


 Гергана Калева
 Съставител


Крестън БулМар – финансов одит ООД
 Регистрирано специализирано одиторско предприятие

Пламен Донев
 Прокурист





Павел Димитров
 Регистриран ДЕС, отговорен за одита



Финансовия отчет е одобрен за издаване с решение на Съвета на директорите от 11.03.2013 година.

Приложенията от страница 26 до страница 65 са неразделна част от финансовия отчет.

КОНСОЛИДИРАН ОТЧЕТ ЗА ВСЕОБХВАТНИЯ ДОХОД за периода, приключващ на 31 декември 2012 година

	Приложе ние	2012 BGN '000	2011 BGN '000
Приходи от продажби	17	3,525	3,785
Други приходи	17.1	172	12
Използвани материали и консумативи	19	(45)	(54)
Разходи за външни услуги	20	(1,582)	(1,748)
Разходи за персонала	21	(1,674)	(1,748)
Разходи за амортизации	22	(196)	(194)
Други разходи	23	(100)	(126)
Общо разходи		(3,597)	(3,870)
Оперативна печалба/(Загуба)		100	(73)
Финансови приходи	18	123	69
Финансови разходи	24	(17)	(29)
Печалба преди облагане с данъци		206	(33)
Разходи за данъци		(53)	(21)
Печалба/(Загуба) за периода		153	(54)
Друг всеобхватен доход за периода		3	(4)
Общ всеобхватен доход		156	(58)
Печалба за периода, отнашена към:		153	(54)
Акционерите на предприятието-майка		165	(22)
Неконтролирано участие		(12)	(32)
Общ всеобхватен доход за периода, отнесен към:		156	(58)
Акционерите на предприятието-майка		167	(26)
Неконтролирано участие		(11)	(32)

Стюарт Тил
Изпълнителен директор

Гергана Калева
Съставител

Крестън БулМар – финансов одит ООД
Регистрирано специализирано одиторско предприятие

Пламен Донев
Прокурист

Навел Димитров
Регистриран ДЕС, отговорен за одита


Финансовият отчет е одобрен за издаване с решение на Съвета на директорите от 11.03.2013 година.

Приложенията от страница 26 до страница 65 са неразделна част от финансовия отчет.

КОНСОЛИДИРАН ОТЧЕТ ЗА ПРОМЕНИТЕ В СОБСТВЕНИЯ КАПИТАЛ за периода, приключващ на 31 декември 2012 година


	Основен акционер ен капитал	Обратно изкупени собствен и акции	Премия от емисия	Резерви от проценка	Задължи- телни резерви	Други резерви	Финансов Печалба	резултат Загуба	Неконтро- лирано участие	Общо	
	BGN '000	BGN '000	BGN '000	BGN '000	BGN '000	BGN '000	BGN '000	BGN '000	BGN '000	BGN '000	
Салдо на 1 януари 2011	1,199	-	849	341	120	835	869	-	35	4,248	
Нетна печалба/(загуба) за периода	-	-	-	-	-	-	(22)	-	(32)	(54)	
Емисия на акции	240	-	2,718	-	-	-	-	-	-	2,958	
Изкупени собствени акции	-	(12)	(179)	-	-	-	-	-	-	(191)	
Последващи оценки на активи и пасиви	-	-	-	(4)	-	-	-	-	-	(4)	
Промени в участия в дъщерни дружества без загуба на контрол	-	-	-	-	-	-	17	(38)	18	(3)	
Салдо на 31 декември 2011	1,439	(12)	3,388	337	120	835	864	(38)	21	6,954	
Салдо на 1 януари 2012	1,439	(12)	3,388	337	120	835	864	(38)	21	6,954	
Нетна печалба/(загуба) за периода	-	-	-	-	-	-	165	-	(12)	153	
Разпределение на печалбата за: - резерви	-	-	-	-	24	-	(24)	-	-	0	
Изкупени собствени акции	-	(1)	(8)	-	-	-	-	-	-	(9)	
Други изменения за периода	-	-	(1)	2	-	(1)	-	-	-	0	
Последващи оценки на активи и пасиви	-	-	-	2	-	-	-	-	1	3	
Промени в участия в дъщерни дружества без загуба на контрол	-	-	-	-	-	389	-	-	2	391	
Салдо на 31 декември 2012	16	1,439	(13)	3,379	341	144	1,223	1,005	(38)	12	7,492



Стюарт Гил
Изпълнителен директор


Гергана Калева
Съставител


Крестън БулМар – финансов одит ООД
Регистрирано специализирано одиторско предприятие

Пламен Донеv
Прокурист





Павел Димитров
Регистриран ДЕС, отговорен за одита



Финансовия отчет е одобрен за издаване с решение на Съвета на директорите от 11.03.2013 година.

Приложенията от страница 26 до страница 65 са неразделна част от финансовия отчет.

КОНСОЛИДИРАН ОТЧЕТ ЗА ПАРИЧНИТЕ ПОТОЦИ

за периода, приключващ на 31 декември 2012 година

	Прило- жение	2012 BGN '000	2011 BGN '000
Парични потоци от оперативна дейност			
Постъпления от клиенти		3,420	3,845
Плащания към доставчици		(1,394)	(1,658)
Плащания на персонала и за социално осигуряване		(1,546)	(1,616)
Платени данъци (без данъци върху печалбата)		(679)	(485)
Платени данъци върху печалбата		(5)	(38)
Възстановени данъци		119	20
Получени лихви		43	32
Други постъпления/плащания, нетно		(49)	(13)
Нетни парични потоци от оперативна дейност		(91)	87
Парични потоци от инвестиционна дейност			
Придобиване на имоти, машини и оборудване		(740)	(964)
Продажба на дълготрайни активи		236	-
Покупка на инвестиции		-	(932)
Нетни парични потоци от инвестиционна дейност		(504)	(1,896)
Парични потоци от финансова дейност			
Постъпления от емитиране на ценни книжа		-	2,967
Плащания за обратно изкупуване на акции		(9)	(195)
Плащания по финансов лизинг		(28)	(41)
Платени/възстановени заеми		-	(155)
Платени лихви по банкови заеми		-	(11)
Нетни парични потоци от финансова дейност		(37)	2,565
Нетно увеличение на паричните наличности и еквиваленти за периода		(632)	756
Парични наличности и еквиваленти на 1 януари		1,304	548
Парични наличности и еквиваленти на 31 декември		672	1,304
<i>в т.ч. банкови депозити</i>	7	581	1,071

Стойарт Тил
Изпълнителен директор

Гергана Калева
Съставител

Крестън БулМар – финансов одит ООД
Регистрирано специализирано одиторско предприятие

Пламен Донеv
Прокурисr

София Павел Димитров
Рег. № 119 Регистриран ДЕС, отговорен за одита

Финансовия отчет е одобрен за издаване с решение на Съвета на директорите от 11.03.2013 година.

Приложенията от страница 26 до страница 65 са неразделна част от финансовия отчет.