

КРЕДИСИМО АД

КОНСОЛИДИРАН ОТЧЕТ ЗА ВСЕОБХВАТНИЯ ДОХОД

КЪМ 31 МАРТ 2014

(Всички суми са представени в хиляди лева, освен ако не е посочено друго)

	Годината, приключваща на 31.03.2014	Годината, приключваща на 31.03.2013
Приходи от лихви	3,175	1,548
Разходи за лихви	(121)	(86)
Нетен доход от лихви	3,054	1,462
Други доходи от дейността	20	61
Загуби от обезценка и несъбираемост на кредити	(291)	(344)
Общи административни и други оперативни разходи	(1,337)	(686)
Печалба от дейността преди данъци върху печалбата	1,446	493
Разходи за данъци върху печалбата	(145)	(49)
Печалба за годината	1,301	444
Друг всеобхватен доход	-	-
Общ всеобхватен доход за годината	1,301	444
Дял от печалбата за Дружеството – майка	1,301	444

Константин Кръстев
/Изпълнителен Директор/

Сокол Янков
/Изпълнителен Директор/

Катя Георгиева
/Главен Счетоводител/



Дата: 08 октомври 2014


КРЕДИСИМО АД**КОНСОЛИДИРАН ОТЧЕТ ЗА ФИНАНСОВОТО СЪСТОЯНИЕ
КЪМ 31 МАРТ 2014**

(Всички суми са представени в хиляди лева, освен ако не е посочено друго)

	Към 31.03.2014	Към 31.12.2013
АКТИВИ		
Парични средства и парични еквиваленти	609	418
Предоставени кредити на клиенти - текущи	8,630	8,074
Други текущи активи	253	212
Предоставени кредити - нетекущи	933	-
Дълготрайни материални активи	319	234
Дълготрайни нематериални активи	633	709
ОБЩО АКТИВИ	11,377	9,647
ПАСИВИ		
Краткосрочни заеми	1,418	1,332
Търговски задължения	68	185
Задължения към персонала и за социално осигуряване	16	41
Задължения за данъци и социални осигуровки	561	417
Краткосрочни задължения по финансов лизинг	46	36
Дългосрочни заеми	2,073	1,721
Дългосрочни задължения по финансов лизинг	74	95
Пасиви по отсрочени данъци	7	7
ОБЩО ПАСИВИ	4,263	3,834
СОБСТВЕН КАПИТАЛ		
Основен акционерен капитал	2,500	2,500
Резерви и неразпределена печалба	3,313	496
Текущ финансов резултат	1,301	2,817
ОБЩО СОБСТВЕН КАПИТАЛ	7,114	5,813
ОБЩО СОБСТВЕН КАПИТАЛ И ПАСИВИ	11,377	9,647

Константин Кръстев
/Изпълнителен Директор/

Сокол Янков
/Изпълнителен Директор/



Катя Георгиева
/Главен Счетоводител/

Дата: 08 октомври 2014


КРЕДИСИМО АД


КОНСОЛИДИРАН ОТЧЕТ ЗА СОБСТВЕНИЯ КАПИТАЛ


КЪМ 31 МАРТ 2014


(Всички суми са представени в хиляди лева, освен ако не е посочено друго)

	Основен акционерен капитал	Общи резерви	Неразпре- делена печалба	Непокрита загуба	Общо собствен капитал за Групата
Салдо на 31 декември 2012	700	100	1,895	-	2,695
Формиране на фонд „Резервен”	-	150	(150)	-	-
Довнасяне на невнесен капитал	300	-	-	-	300
Увеличение на капитала за сметка на неразпределената	1,500	-	(1,500)	-	-
Печалба за годината			2,817		2,817
Друг всеобхватен доход за годината	-	-	-	-	-
Други движения	-	-	1	-	1
Салдо на 31 декември 2013	2,500	250	3,063	-	5,813
Формиране на фонд „Резервен”	-	-	-	-	-
Довнасяне на невнесен капитал	-	-	-	-	-
Увеличение на капитала за сметка на неразпределената					
печалба	-	-	-	-	-
Печалба за годината	-	-	1,301	-	1,301
Друг всеобхватен доход за годината	-	-	-	-	-
Други движения	-	-	-	-	-
Салдо на 31 март 2014	2,500	250	4,364	-	7,114


 Константин Кръстев
 /Изпълнителен Директор/






 Катя Георгиева
 /Главен Счетоводител/



 Сокол Янков
 /Изпълнителен Директор/


Дата: 08 октомври 2014

	Годината, приключваща на 31.03.2014	Годината, приключваща на 31.03.2013
Парични потоци от оперативна дейност		
Постъпления, свързани с търговски контрагенти	7,360	3,623
Плащания, свързани с търговски контрагенти	(6,539)	(3,572)
Плащания към персонала и за социално осигуряване	(328)	(172)
Други парични постъпления от оперативна дейност	-	73
Други парични плащания по оперативна дейност	(150)	-
Нетен паричен поток от / (използван в) оперативната дейност	343	(48)
Парични потоци от инвестиционна дейност		
Други парични постъпления от инвестиционна дейност	142	21
Други парични плащания по инвестиционна дейност	(574)	(370)
Нетен паричен поток използван в инвестиционната дейност	(432)	(349)
Парични потоци от финансова дейност		
Постъпления, свързани с получени заеми	466	334
Плащания, свързани с получени заеми	(39)	(82)
Плащания на лихви	(137)	(98)
Постъпления, свързани с получени вноски от акционерите	-	-
Други плащания по финансова дейност	(10)	(8)
Нетен паричен поток от финансовата дейност	280	146
Изменение в паричните средства и паричните еквиваленти през годината	191	(251)
Парични средства и парични еквиваленти в началото на годината	418	618
Парични средства и парични еквиваленти в края на годината	609	367


Константин Кръстев
/Изпълнителен Директор/


Сокол Янков
/Изпълнителен Директор/


Катя Георгиева
/Главен Счетоводител/



Дата: 08 октомври 2014