

**7 Нематериални активи**

	<b>2009</b>	<b>2008</b>
1 януари		
Отчетна стойност	37	37
Натрупана амортизация	(36)	(29)
<b>Балансова стойност</b>	<b>1</b>	<b>8</b>
Балансова стойност в началото на периода	1	8
Новопридобити	-	-
Разход за амортизация	(1)	(7)
<b>Балансова стойност в края на периода</b>	<b>0</b>	<b>1</b>
На 31 декември		
Отчетна стойност	37	37
Натрупана амортизация	(37)	(36)
<b>Балансова стойност</b>	<b>0</b>	<b>1</b>

**8 Инвестиционен имот**

	<b>2009</b>	<b>2008</b>
В началото на годината	151	149
Увеличение до справедлива стойност	-	2
Отписани през годината	(151)	-
<b>Към края на годината</b>	<b>0</b>	<b>151</b>

**9 Инвестиции в дъщерни дружества**

	<b>Към 31 декември</b>	
	<b>2009</b>	<b>2008</b>
В началото на годината	13 830	12 343
Придобити	1 649	1 508
Отписани	(440)	(21)
	<hr/>	<hr/>
В края на периода	<b>15 039</b>	<b>13 830</b>

Участията в дъщерните дружества са както следва ( проценти):

	<b>Към 31 декември</b>	
	<b>2009</b>	<b>2008</b>
Соколец-Боровец АД	92.96	92.96
Албена автотранс АД	69.27	69.21
Хемустурист АД	96.36	96.36
Бряст-Д АД	0	96.78
Добруджански текстил АД	82.85	82.85
България-29 АД	63.93	63.93
Идис АД	98.69	98.69
Ико- Бизнес АД	99.45	99.45
Фабрика за бутилиране на пиво АД	99.99	99.95
Фохар АД	99.68	99.68
Екопласт АД в ликвидация	92.00	92.00
Алфа консулт ЕООД	100.00	100.00
Бета консулт ЕООД	100.00	100.00
Прима финанс ЕАД	100.00	100.00

Всички дъщерни дружества са регистрирани в Република България.

**10 Инвестиции в асоциирани предприятия**

	<b>Към 31 декември</b>	
	<b>2009</b>	<b>2008</b>
В началото на годината	91	91
Обезценени	-	-
Продадени	-	-
Прехвърлени	208	-
	<hr/>	<hr/>
В края на периода	<b>299</b>	<b>91</b>

## 10 Инвестиции в асоциирани предприятия (продължение)

Активите, пасивите, приходите, финансовия резултат и дела на асоциираните Дружества (всички от които са учредени в Република България) се оповестяват в консолидирания финансов отчет към 31.12.2009г. на "Албена инвест-холдинг" АД.

Име	% на участие
<b>2008</b>	
Складова техника АД	31,88%
<b>2009</b>	
Складова техника АД	31,88%
„Бряст-Д” АД	45,90%

Инвестициите в асоциирани предприятия се отчитат по цена на придобиване (себестойност). Складова техника АД е регистрирано на фондова борса, но акциите на дружеството не се търгуват активно и не може да се определи тяхната справедлива цена към края на годината. Акциите на „Бряст-Д” се котират на фондова борса.

## 11 Инвестиции, държани до падеж

	Към 31 декември	
	2009	2008
В началото на годината	551	553
Изплатени	(50)	(50)
Амортизиране на отстъпки	(2)	(3)
Корекции в стойността и валутно-курсови разлики	(9)	51
В края на периода	<b>490</b>	<b>551</b>
Намалено с: Текуща част на финансови активи, държани до падеж	(50)	(50)
	<b>440</b>	<b>501</b>

Инвестициите, дължани до падеж представляват облигации, издадени от българското правителство и техните балансови стойности са деноминирани в следните валути:

	Към 31 декември	
	2009	2008
Български лев	71	80
Щатски долар	419	471
	<b>490</b>	<b>551</b>

Приложимият лихвен процент към облигации, деноминирани към щатския долар, е шестмесечния Либор на щатския долар. Отстъпката на другите облигации е 4.5% годишно.

**12 Финансови активи на разположение за продажба**

	Към 31 декември 2009	2008
В началото на годината	24 657	104 626
Закупени	-	-
Продадени	-	-
Преоценъчен резерв	9 846	(79 983)
Обезценка и последващи приход	-	14
В края на периода	<u>34 503</u>	<u>24 657</u>

Инвестиции в инвестиционен портфейл за търговия включват следното:

Инвестиции, търгувани на Софийска фондова борса (деноминирани в лева)	34 286	24 440
Нетъргуеми инвестиции (деноминирани в швейцарски франкове)	<u>217</u>	<u>217</u>

Стойността на инвестициите, които се котират на Софийската фондова борса се определя на база на цената към края на годината. Нетъргуемите инвестиции са проверени за обезценка към 31.12.2009 г.

**13 Финансови активи, отчитани по справедлива цена в печалбата или загубата**

	Към 31 декември 2009	Към 31 декември 2008
В началото на годината	295	973
Продадени	-	-
Придобити	-	-
Увеличение на справедливата стойност	72	-
Намаление на справедливата стойност	-	(678)
В края на периода	<u>367</u>	<u>295</u>

Финансовите активи, отчитани по справедлива цена в печалбата или загубата, представляват участия във взаимни /доверителни/ фондове в Република България, и са деноминирани в лева.

Краткосрочните инвестиции са оценени по пазарната им цена към края на годината съгласно котировки, предоставени от взаимните /доверителните/ фондове.

Промените в справедливите стойности на други финансови активи, отчитани по справедлива стойност в печалбата или загубата се записват в отчета за всеобхватният доход (Прил. 23).

14 Дългосрочни вземания

	Към 31 декември	
	2009	2008
Матуритета на дългосрочните вземания е както следва:		
До една година (приложение 16)	654	654
От една до две години	847	847
Над две години	6 235	6 907
	<u>7 082</u>	<u>7 754</u>
<b>Всичко</b>	<b><u>7 736</u></b>	<b><u>8 408</u></b>

	Към 31 декември	
	2009	2008
Балансовата стойност на заемите е деноминирана в следните валути:		
Евро	7 571	8 225
Български лев	165	183
	<u>7 736</u>	<u>8 408</u>

Дългосрочните вземания представляват вземания от свързани лица (приложение 30 v, vi).

Приложимите лихви на заемите са, както следва:

	Приложима Лихва	Главница Към 31.12.09
Албена АД	1-месечен EUROLIBOR + 1,5%	2 779
Албена АД	1-месечен EUROLIBOR + 1%	4792
Ключов управленски персонал	4.98%	165

Заемът на Албена АД е обезпечен със запис на заповед на стойност равна на ползвания кредит. Заемът на Даниела Маринова е обезпечен със запис на заповед, а на Силвия Кирякова е обезпечен с ипотека на недвижим имот. Ръководството на Дружеството счита, че справедливата цена на дългосрочните вземания е приблизително равна на тяхната балансова стойност.

**15 Търговски и други вземания**

	Към 31 декември	
	2009	2008
Търговски вземания	6	12
Вземания от свързани лица (Приложение 30 vii)	271	2 182
Съдебни вземания	27	34
Доверителни сметки	6 698	6 259
Вземания от съучастия (Приложение 30 viii)	507	42
Вземания по начислени лихви	287	194
Разходи за бъдещи периоди	4	11
Други вземания	97	36
Обезценки	(20)	(13)
	<u>7 877</u>	<u>8 757</u>

Балансовата стойност на търговските и други вземания на Дружеството е деноминирана в следните валути::

	Към 31 декември	
	2009	2008
Български лев	1 179	2 498
Евро	6 698	6 259
	<u>7 877</u>	<u>8 757</u>

Максималната експозиция на кредитен риск към отчетната дата е балансовата стойност на всеки клас вземания, описани по – горе. Дружеството няма обезпечения за вземанията. Всички салда са деноминирани в лева.

С изключение на обезценено вземане на стойност 20 хил. лева по дело с НАП Варна офис Добрич по рев. акт от 2005 г. лева, всички останали вземания са напълно редовни.

**Към 31 декември**

**16 Предоставени краткосрочни заеми**

	<b>2009</b>	<b>2008</b>
Соколец Боровец АД	50	-
Торготерм трейдинг АД	0	10
Фабрика за бутилиране на пиво АД	0	50
 Хемустурист АД	 520	 600
Ико Бизнес АД	225	-
Албена автотранс АД	1867	682
Ключов управленски персонал	6	
	<hr/> <b>2 668</b>	<hr/> <b>1 342</b>
 Текуща част на дългосрочните заеми	 654	 654
	<hr/> <b>3 322</b>	<hr/> <b>1 996</b>

Краткосрочните заеми са с падеж през 2010 г. Всички заеми са обезпечени със запис на заповед. Приложимите лихви по заемите са определени съгласно договори в размери от 3 до 9%.

Ръководството на Дружеството счита, че справедливата цена на предоставените краткосрочни заеми е приблизително равна на тяхната балансова стойност.

**17 Парични средства и еквиваленти**

**Към 31 декември**

	<b>2009</b>	<b>2008</b>
Каса в лева и чуждестранна валута	5	3
Банкови сметки в лева и чуждестранна валута	326	267
Банкови депозити	3 280	3 659
	<hr/> <b>3 611</b>	<hr/> <b>3 929</b>

Балансовите стойности на паричните средства и еквиваленти на Дружеството са деноминирани в следните валути:

Български лев	125	287
Евро	3 472	3 628
Долари на САЩ	14	14
	<hr/> <b>3 611</b>	<hr/> <b>3 929</b>

## 17 Парични средства и еквиваленти (продължение)

Среднопретегления лихвен процент по банкови депозити към 31 декември 2009 година е 4.5% (2008 г.:5.5%).

През годината са извършени следните непарични сделки:

Вземания от дивиденди в размер на 113 хиляди лева (2008 г.: 658 хил. лв.) са прихванати срещу задължения за дивиденди в размер на 113 хиляди лева (2008 г.: 658 хил. лв.).  
Вземания по лихви в размер на 7 хиляди лева са прихванати през 2008г.срещу задължения за доставени услуги в същия размер.През 2009 г.са прихванати вземания по продажби срещу дивиденди (съгласно договор за цесия) в размер на 62 хил.лева. През 2008 г. вземания по продажби за 28 хиляди лева са прихванати срещу задължения за доставени услуги в същия размер.  
През 2009г.вземания по продажби в размер на 5 хиляди лева са прихванати срещу задължения по предоставени услуги в рамер на 5 хил.лева.

## 18 Акционерен капитал

	Брой акции	Обикновени Акции хил. лв.
Към 31 декември 2007 г.	5 500 000	5 500
Към 31 декември 2008 г.	5 500 000	5 500
Към 31 декември 2009 г.	5 500 000	5 500

Регистрираните обикновени акции са 5 500 000 броя (2008: 5 500 000 броя) с номинална стойност 1 лев за акция (2008: 1 лев за акция). Емитираните акции са напълно платени. Всички акции дават равни права на акционерите.



## 19 Преоценъчен и други резерви

	Резерв от преоценка на инвестиции	Резерв от преоценка на ИМС	Законов резерв	Други резерви	Общо
<b>Салдо на 1 януари 2008 г.</b>	<b>90 560</b>	<b>334</b>	<b>550</b>	<b>11 088</b>	<b>102 532</b>
Преоценка	(79 983)	96	-	-	(79 887)
Отсрочени данъци	7 998	8	-	-	8 006
Разходи за сметка на резервите	-	-	-	(8)	(8)
Разпределение на печалбата за 2007 г.	-	-	-	10 215	10 215
<b>Салдо на 31 декември 2008 г.</b>	<b>18 575</b>	<b>438</b>	<b>550</b>	<b>21 295</b>	<b>40 858</b>
<b>Салдо на 1 януари 2009 г.</b>	<b>18 575</b>	<b>438</b>	<b>550</b>	<b>21 295</b>	<b>40 858</b>
Преоценка	9 846	-	-	-	9 846
Отсрочени данъци	(993)	-	-	-	(993)
Имоти машини и съоръжения	-	(2)	-	-	(2)
Разходи за сметка на резервите	-	-	-	(4)	(4)
Разпределение на печалбата за 2008 г.	-	-	-	19	19
<b>Салдо на 31 декември 2009 г.</b>	<b>27 428</b>	<b>436</b>	<b>550</b>	<b>21310</b>	<b>49 724</b>

Резервите от преоценка на инвестиции и имоти, машини и съоръжения не подлежат на разпределение под формата на дивиденди.

Законовият резерв е формиран съгласно изискванията на Търговския закон и не подлежи на разпределение съгласно действащото законодателство.

Другите резерви са формираны от разпределение на печалбата и неполучени дивиденди с изтекъл давностен срок за изплащане. Те подлежат на разпределение съгласно действащото законодателство.

## 20 Финансов лизинг и депозити

	Към 31 декември	
	2009	2008
Задължения по договор за лизинг	11	23
Други	-	-
	<u>11</u>	<u>23</u>

Задълженията по договори за финансов лизинг са деноминирани в евро, всички останали дългосрочни задължения – в лева.

Лихвеният процент по договора за финансов лизинг е 3 – месечен EURIBOR с надбавка от 3.12%.

## 21 Отсрочени данъци

Отсрочените данъци се отчитат за всички временни разлики между данъчната основа на активите и пасивите и тяхната балансова стойност за целите на счетоводното отчитане при данъчна ставка в размер на 10 % (2008: 10 %) приложима за годината, в която се очаква да се проявят с обратна сила.

Движенията на отсрочените данъци представляват компенсиран пасив, движението е както следва:

	2009	2008
В началото на годината	2 066	10 135
(Приход)/разход в отчета за доходите	(6)	(63)
(Приход)/разход в отчета за собствения капитал	993	(8 006)
<b>В края на годината</b>	<u><b>3 053</b></u>	<u><b>2 066</b></u>

21 Отсрочени данъци (продължение)

Отсрочени данъчни пасиви

	Инвестиции държани за продажба	Инвестиционни имоти и ИМС	Преоценки на инвестиции	Общо
<b>Към 1 януари 2008</b>	<b>10 062</b>	<b>49</b>	<b>47</b>	<b>10 158</b>
Дебит /(кредит) в собствен капитал поради промяна на временните разлики	(7 998)	(8)	-	(8 006)
Разход/(приход) в отчета за доходите поради промяна на временните разлики	-	1	(47)	(46)
<b>Към 31 декември 2008</b>	<b>2 064</b>	<b>42</b>	<b>-</b>	<b>2,106</b>
Дебит /(кредит) в собствен капитал поради промяна на временните разлики	985	8	(12)	981
Разход/(приход) в отчета за доходите поради промяна на временните разлики	-	-	-	-
<b>Към 31 декември 2009</b>	<b>3 049</b>	<b>50</b>	<b>(12)</b>	<b>3 087</b>

Отсрочени данъчни активи

	Отпуски и доходи на физ.лица	Обезценки на вземания	Преоценки на инвестиции	Общо
<b>Към 1 януари 2008</b>	<b>2</b>	<b>1</b>	<b>20</b>	<b>23</b>
(Разход)/приход в отчета за доходите	(1)	-	18	17
<b>Към 31 декември 2008</b>	<b>1</b>	<b>1</b>	<b>38</b>	<b>40</b>
(Разход)/приход в отчета за доходите	1	(1)	(6)	(6)
<b>Към 31 декември 2009</b>	<b>2</b>	<b>-</b>	<b>32</b>	<b>34</b>

Общата сума на отсрочените данъци, отнесени към преоценъчните резерви е 3 087 хиляди лева (2008: 2 094 хиляди лева).

Отсрочените данъчни активи и пасиви се компенсират, понеже се отнасят за една и съща данъчна администрация.

**22 Търговски и други задължения**

	Година, завършила на 31 декември	
	2009	2008
Задължения към доставчици	12	10
Задължения към свързани лица (Прил. 30 х, xi, xii)	408	901
Дължими дивиденди	1 626	1 706
Данъци и социално осигуряване	5	15
Задължения към персонала	25	26
	<u>2 076</u>	<u>2 658</u>

Всички търговски и други задължения са деноминирани в лева.

**23 Приходи**

	Година, завършила на 31 декември	
	2009	2008
Възнаграждения за участие в Съвет на директорите	87	89
Наеми и други доходи	14	17
	<u>101</u>	<u>106</u>

**24 Разходи за дейността**

	Година, завършила на 31 декември	
	2009	2008
Материали	22	57
Външни услуги	193	245
Разходи за заплати	359	272
Разходи за социално осигуряване	34	39
Разходи за амортизация (Прил. 6, 7)	61	73
Други	72	91
	<u>741</u>	<u>777</u>

**25 Финансови приходи и разходи**

	Година, завършила на 31 декември	
	2009	2008
<b>25.1 Финансови приходи</b>		
Приходи от лихви	941	1 154
Приходи от дивиденди	1 830	1 458
Приходи от операции с инвестиции	676	321
Други финансови приходи	0	1
	<u>3 447</u>	<u>2 934</u>

<b>25.2 Финансови разходи</b>	<b>2009</b>	<b>2008</b>
Разходи за лихви	48	4
Разходи по операции с инвестиции	162	678
Други финансови разходи	5	7
Валутно-курсови разлики	2	2
	<u>217</u>	<u>691</u>

<b>26 Разход за данъци</b>	<b>Година, завършила на</b>	
	<b>31 декември</b>	<b>2008</b>
	<b>2009</b>	<b>2008</b>
Текущ разход за данък върху дохода	(49)	(76)
Отсрочени данъци	6	63
	<u>(43)</u>	<u>(13)</u>

За 2009 година данъчната ставка остава непроменена на 10% (2008 г. - 10%) съгласно изискванията на Закона за корпоративното подоходно облагане.

Данъкът върху печалбата на Дружеството се различава от теоретичната сума, която би се получила при прилагане на приложимата данъчна ставка към счетоводния резултат преди данъци както следва:

	<b>2009</b>	<b>2008</b>
Печалба преди данъци	<u>2 590</u>	<u>1 572</u>
Данък, изчислен при ефективна данъчна ставка 10% (2007 г.: 10%)	259	157
Ефект от промени в ефективната данъчна ставка	-	-
Корекция от непризнати приходи и разходи	(222)	(207)
Корекция на активи и пасиви за отсрочени данъци	6	63
	<u>43</u>	<u>13</u>
Разход за данък в отчета за доходите		

## 27 Доходи на акция

### Основен доход на акция

Основният доход на една акция се изчислява като се раздели нетната печалба за разпределение между основните акционери на средно-претегления брой издадени през годината обикновени акции, от които се вадят средния брой обратно изкупени от Дружеството обикновени акции.

### Доход на акция с намалена стойност

За целите на изчислението на доход на акция с намалена стойност, средно претегленият брой на издадените обикновени акции е коригиран с всички книжа, потенциално конвертируеми в обикновени акции. Към 31 декември 2009 и 2008 година Дружеството няма издадени конвертируеми ценни книжа, което обяснява равенството на двата коефициента.

	2009	2008
Печалба, подлежаща на разпределение (в хиляди лева)	2 547	1 559
Среднопретеглен брой акции в обръщение (в хиляди)	5 500	5 500
Основен доход на акция (в лева на акция)	<u>0.46</u>	<u>0.28</u>

## 28 Дивиденди на акция

Дивидентите, подлежащи на плащане, се отчитат едва след като бъдат гласувани на годишното общо събрание на акционерите. Общото събрание на акционерите се очаква да се състои през месец май 2010 г. Поради това този финансов отчет не отразява дивидента за плащане, който ще намери счетоводно отражение в отчета за капитала като разпределение на резултата за годината, приключваща на 31 декември 2009 г.

На Общото събрание на акционерите, проведено през 2009 г., беше гласуван дивидент от печалбата за 2008 г. в размер на 0.28 лева на акция (2008: 0.25 лева на акция).

Към датата на съставяне на финансовият отчет дивидента на „Фохар“ АД за 2008 година, в размер на 14 хил. лева за притежаваните акции от капитала на Албена Инвест Холдинг АД са начислени, но не са изплатени, защото по текстовете на Търговският закон не са дължими.

## 29 Условни задължения

### Данъчно облагане

Данъчните власти са извършили пълна проверка на Дружеството до 2003 г. включително. Не са констатирани значими нарушения или забележки.

Данъчните служби могат по всяко време да проверят отчетите и регистрите в рамките на петте последователни години, считано от 1 януари на годината, следваща годината, през която е следвало да се плати данъчното задължение, и да наложат допълнителни данъчни задължения или глоби. На ръководството на Дружеството не са известни обстоятелства, които биха могли да доведат до възникване на съществени задължения в тази област.

**30 Сделки със свързани лица**

Албена холдинг АД е основен акционер с 40,68% от капитала на Албена Инвест Холдинг АД.

Дружеството е имало следните сделки със свързани лица през годината, приключваща на 31 декември 2008 г.:

**(i) Продажба на стоки и услуги**

	Година, завършила на 31 декември	
	2009	2008
<i>Продажби на дъщерни дружества</i>		
-Албена автотранс АД	8	9
-Хемустурист АД	9	8
-Идис АД	8	8
-Ико бизнес АД	4	6
-Фабрика за бутилиране на пиво АД	9	9
-Екопласт АД	3	6
-България –29 АД	8	8
-Бряст – Д АД	7	9
-Фохар АД	6	6
Албена АД – акционер	2	1
Соколец Боровец АД	6	1
Добруджански текстил АД	4	1
Складова техника – асоциирано предприятие	21	29
	<b>95</b>	<b>101</b>

**(ii) Покупка на стоки и услуги**

	Година, завършила на 31 декември	
	2009	2008
<i>Покупки от дъщерни дружества</i>		
-Албена автотранс АД	0	9
-Соколец Боровец АД	1	-
-Албена АД – акционер	5	5
	<b>6</b>	<b>14</b>

(iii) Приходи от лихви

	Година, завършила на	
	31 декември	
	2009	2008
Албена АД – акционер	217	347
Ключов управленски персонал	9	9
<i>Приходи от лихви от дъщерни дружества</i>		
-Хемустурист АД	35	6
-Албена Автотранс АД	98	23
-Фабрика за бутилиране на пиво АД	8	-
-Соколец Боровец АД	3	-
-Фохар АД	0	22
-Ико бизнес АД	1	1
	<hr/>	<hr/>
	371	408

(iv) Приходи от дялово участие

	Година, завършила на	
	31 декември	
	2009	2008
Албена АД – акционер	440	440
<i>Приходи от дялово участие от дъщерни дружества</i>		
-Соколец Боровец АД	-	93
-Идис АД	222	237
-Бряст-Д АД	62	194
-Хемустурист АД	135	116
-Фабрика за бутилиране на пиво АД	-	84
-България 29 АД	400	93
-Добруджански текстил АД	92	39
-Бета консулт 2000 ЕООД	-	53
-Алфа консулт 2000 ЕООД	73	-
-Прима финанс ЕАД	-	69
-Фохар АД	406	
<i>Приходи от дялово участие от асоциирани предприятия</i>		
-Складова техника АД	-	40
	<hr/>	<hr/>
	1 830	1 458



30 Сделки със свързани лица (продължение)

(v) Дългосрочни вземания

	Към 31 декември	
	2008	2008
Албена АД – акционер	7 571	7 573
Даниела Маринова – изпълнителен директор	7	7
Силвия Кирякова - прокурис	158	176
	<u>7 736</u>	<u>7 754</u>

В приложение 14 е оповестена допълнителна информация за предоставените дългосрочни заеми.

(vi) Предоставени краткосрочни заеми и краткосрочна част от дългосрочни заеми

	Към 31 декември	
	2009	2008
<i>Дъщерни дружества</i>		
-Албена автотранс АД	1 185	457
-Ико бизнес АД	225	-
-Соколец Боровец АД	60	-
-Хемустурист АД	-	600
-Албена АД – акционер	-	654
-Фабрика за бутилиране на пиво АД	250	50
-Ключов управленски персонал	10	2
	<u>1 730</u>	<u>1 763</u>

В приложение 16 е оповестена допълнителна информация за предоставените краткосрочно заеми.

(vii) Търговски вземания

	Към 31 декември	
	2009	2008
<i>Дъщерни дружества</i>		
-Соколец Боровец АД	8	2
-Албена автотранс АД	152	149
-Бряст-Д АД	-	1
-Идис АД	-	1
-Екопласт АД	-	8
-Фабрика за бутилиране на пиво АД	-	2
	<u>160</u>	<u>163</u>

**30 Сделки със свързани лица (продължение)**

**(viii) Вземания за съучастия**

	Към 31 декември	
	2009	2008
<i>Дъщерни дружества</i>		
-Албена автотранс АД	86	86
-Складова техника АД – асоциирано предприятие	-	40
-Соколец Боровец АД	93	93
-Екопласт АД	-	22
-Албена АД – акционер	328	2
-Прима финанс ЕАД	-	38
	507	281

**(ix) Вземания за лихви**

	Към 31 декември	
	2009	2008
<i>Дъщерни дружества</i>		
-Албена автотранс АД	108	37
-Соколец Боровец АД	1	-
Албена АД – акционер	251	35
Ключов управленски персонал	6	14
	366	86

**(x) Търговски задължения**

	Към 31 декември	
	2009	2008
Албена АД – акционер	3	-
	3	-

**30 Сделки със свързани лица (продължение)**

**(xi) Задължения по депозити**

	Към 31 декември	
	2009	2008
<i>Дъщерни дружества</i>		
-България 29 АД	-	600
-Алфа консулт 2000 ЕООД	400	300
-Дуло полимер АД	-	-
	<u>400</u>	<u>900</u>

**(xii) Задължения за лихви по депозити**

	2008	2008
<i>Дъщерни дружества</i>		
-Алфа консеулт 2000 ЕООД	8	-
-България 29 АД	-	1
	<u>8</u>	<u>1</u>

**(xiii) Възнаграждение на ключовия управленски персонал**

Начислените краткосрочни доходи на ръководството през 2009 година са в размер на 243 хиляди лева (2008: 147 хиляди лева). Не са изплащани други видове доходи.


**31 Събития след датата на баланса**

След 31 декември 2009 г. пазарните цени на част от притежаваните от Дружеството инвестиции отбелязват повишаване. Ефекта от това увеличение въз основа на пазарните цени към 17 февруари 2010 година е по-висока стойност на инвестициите на разположение за продажба с 3 517 хиляди лева.

Настоящият финансов отчет е одобрен от Управителния съвет и е подписан от:

Дата на изготвяне: 17.02.2010 г.

Град София

Главен счетоводител:   
/P. Василева/




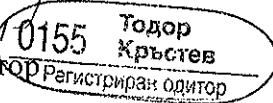
Изпълнителен директор:   
/И. Данчева./

Изпълнителен директор:   
/С. Грозев/

Дата на заверка: 19.02.2010 г.

Одитор:

  
Т. Кръстев / 0155 Тодор Кръстев

Регистриран одитор  Регистриран одитор