

СЧЕТОВОДЕН БАЛАНС

Име на отчитаното се предприятие: "Албена  
инвест холдинг" АД  
Вид на отчета: неконсолидиран:

Отчетен период: 31.03.2013 г.

СТРАВКА ПО ОБРАЗЕЦ № 1

БИК по БУЛСТАТ 124 044 376

РГ-05-  
0046

( в хил. лв.)

АКТИВИ	Код на реда	Текущ период	Преходен период	СОБСТВЕН КАПИТАЛ, МАЛЦИНСТВЕНО УЧАСТИЕ И ПАСИВИ		Код на реда	Текущ период	Преходен период
				а	б			
<b>А. НЕТЕКУЩИ АКТИВИ</b>								
I. Основен капитал								
1. Земи (терени)	1-001.1					1-041.1	5500	5500
2. Сгради и конструкции	1-001.2	585	592	Записан и вносен капитал т.ч.:		1-041.1-1		
3. Машини и оборудване	1-001.3	3		обикновени акции		1-041.1-2		
4. Съоръжения	1-001.4			привилегирвани акции		1-041.7		
5. Транспортни средства	1-001.5	0	0	Изкупени собствени обикновени акции		1-041.7-1		
6. Стопански инвентар	1-001.7-1	1	1	Изкупени собствени привилегирвани акции		1-041.6		
7. Разходи за придобиване и ликвидация на дълготрайни материални активи	1-001.8			Невносен капитал		1-041.0	5500	5500
8. Други	1-001.7	11	11	Общо за група I:				
Общо за група I:	1-001.0	600	607	II. Резерви				
II. Инвестиционни имоти	1-004.1	0	0	1. Премийни резерви при смитиране на ценни книжа		1-042.1		
III. Биологични активи	1-001.6			2. Резерв от последващи оценки на активите и пасивите		1-042.2	27659	27659
IV. Нематериални активи	1-002.1			3. Целеви резерви, в т.ч.:		1-042.3	22129	22129
1. Права върху собственост	1-002.2	0		общи резерви		1-042.4	550	550
2. Програмни продукти	1-002.3	0		специализирани резерви		1-042.5		
3. Продукти от развойна дейност	1-002.4			други резерви		1-042.6	21579	21579
4. Други	1-002.4			Общо за група II:		1-042.0	49788	49788
Общо за група IV:	1-002.0	0	0	III. Финансов резултат				
V. Търговска репутация	1-003.1			1. Нагружана печалба (загуба) в т.ч.:		1-045.1	10202	8727
1. Положителна репутация	1-003.2	19186	19186	неразпределена печалба		1-045.2	10202	8727
2. Отрицателна репутация	1-003.3	299	299	непокрита загуба		1-045.3		
Общо за група V:	1-003.0	34159	34159	еднократен ефект от промени в счетоводната политика		1-045.1-1		
VI. Финансови активи	1-004.1	273	299	2. Текуща печалба		1-045.4	25	1475
1. Инвестиции, осчетоводени по метода на собствения капитал в:	1-004.2-1	273	299	3. Текуща загуба		1-045.5	10	
дъщерни предприятия	1-004.2-2	0	0	Общо за група III:		1-045.0	10227	10202
асоциирани предприятия	1-004.2-3	0	0					
други предприятия	1-004.2-4	273	299	ОБЩО ЗА РАЗДЕЛ "А" (I+II+III):		1-040.0	65515	65490
2. Държани до настъпване на падеж облигации, в т.ч.:	1-004.3	0	0	B. МАЛЦИНСТВЕНО УЧАСТИЕ				
общински облигации	1-004.3-1	0	0	I. Търговски и други задължения		1-040.0-1		
други инвестиции, държани до настъпване на падеж	1-004.3-2	0	0	1. Задължения към свързани предприятия		1-051.1		
3. Други	1-004.3-3	53917	53943	2. Задължения по получени заеми от банки и небанкови финансови институции		1-051.2		
Общо за група VI:	1-004.0	53917	53943	3. Задължения по ЗУНК		1-051.2-1		
VII. Търговски и други вземания	1-004.4	2661	2330	4. Задължения по получени търговски заеми		1-051.4		
1. Вземания от свързани предприятия	1-004.4-1	2661	2330	5. Задължения по облигационни заеми		1-051.5		
2. Вземания по търговски заеми	1-004.4-2			6. Други		1-051.7		
3. Вземания по финансов лизинг	1-004.4-3			Общо за група I:		1-051.0	0	0


а	б	1	2	з	6	1	СТРАЖКА ПО ОБРАЗЕЦ
4. Други	1-0046	8296	7080				
Общо за група VII:	<b>1-0046-1</b>	10957			<b>1-0510-1</b>		
VIII. Разходи за бъдещи периоди	1-0060			III. Други текущи пасиви			
IX. Активи по отсрочени данъци	<b>1-0060-1</b>			III. Приходи за бъдещи периоди	<b>1-0520</b>		
ОБЩО ЗА РАЗДЕЛ "А" (I+II+III+IV+V+VI+VII+VIII+IX):	1-0100	65474	63960	IV. Пасиви по отсрочени данъци	<b>1-0516</b>	2978	2978
B. ТЕКУЩИ АКТИВИ				V. Финансирания	<b>1-0520-1</b>		
1. Материални запаси				ОБЩО ЗА РАЗДЕЛ "Б" (I+II+III+IV+V):	<b>1-0500</b>	2978	2978
1. Материали	1-0071			G. ТЕКУЩИ ПАСИВИ			
2. Продукция	1-0072			1. Търговски и други задължения			
3. Стоки	1-0073	8	8	1. Задължения по получени заеми към банки и небанкови финансови институции	1-0612		
4. Незавършено производство	1-0076			2. Текуща част от текущите задължения	1-0510-2	0	0
5. Биологични активи	1-0074			3. Текущи задължения, в т.ч.:	1-0630	31	12
6. Други	1-0077			задължения към свързани предприятия	1-0611		0
Общо за група I:	<b>1-0070</b>	8	8	задължения по получени търговски заеми	1-0614		
				задължения към доставчици и клиенти	1-0613	1	1
				получени аванси	1-0613-1		
II. Търговски и други вземания				задължения към персонала	1-0615	22	9
1. Вземания от свързани предприятия	1-0081	753	753	задължения към осигурителни предприятия	1-0616	4	1
2. Вземания от клиенти и доставчици	1-0082	2	2	данъчни задължения	1-0617	4	1
3. Предоставени аванси	1-0086-1		3	4. Други	1-0618	2425	2445
4. Вземания по предоставени търговски заеми	1-0083	3138	3495	5. Провизи	1-0619		
5. Съдебни и присъдени вземания	1-0084	0	0	Общо за група I:	<b>1-0610</b>	2456	2457
6. Данъци за възстановяване	1-0085						
7. Вземания от персонала	1-0086-2						
8. Други	1-0086	544	259	II. Други текущи пасиви	<b>1-0610-1</b>		
Общо за група II:	<b>1-0080</b>	4437	4510	III. Приходи за бъдещи периоди	<b>1-0700</b>		
				IV. Финансирания	<b>1-0700-1</b>		
III. Финансови активи							
1. Финансови активи, държани за търговане в т. ч.	1-0093	0	0	ОБЩО ЗА РАЗДЕЛ "Г" (I+II+III+IV):	<b>1-0750</b>	2456	2457
дългови ценни книжа	1-0093-1						
деривативи	1-0093-2						
други	1-0093-3						
2. Финансови активи, обявени за продажба	1-0093-4	46	66				
3. Други	1-0095						
Общо за група III:	<b>1-0090</b>	46	66				
IV. Парични средства и парични еквиваленти							
1. Парични средства в брой	1-0151	4	3				
2. Парични средства в безрочни депозити	1-0153	46	109				
3. Блокирани парични средства	1-0155	934	2267				
4. Парични еквиваленти	1-0157						
Общо за група IV:	<b>1-0150</b>	984	2379				
V. Разходи за бъдещи периоди	<b>1-0160</b>	0	2				
ОБЩО ЗА РАЗДЕЛ "Б" (I+II+III+IV+V):	<b>1-0200</b>	5475	6965				
ОБЩО АКТИВИ (А+Б):	<b>1-0300</b>	70949	70925	ОБЩО СВОБЕТВЕН КАПИТАЛ, МАЛЦИОНЕРНО УЧАСТИЕ И ПАСИВИ (А+Б+В+Г):	<b>1-0800</b>	70949	70925

Дата на съставяне: 25.04.2013г.

Съставител:   
В. Владимова

Ръководител:

И. Данчева



ОТЧЕТ ЗА ДОХОДИТЕ

Име на отчитачото се предприятие: "Албена инвест холдинг" АД

Вид на отчета: неконсолидиран

Отчетен период: 31.03.2013 г.

СПРАВКА ПО ОБРАЗЕЦ № 2  
ЕИК по БУЛСТАТ 124044376


РГ-05-  
0046

РАЗХОДИ	Код на реда	Текущ период	Предходен период	ПРИХОДИ		Код на реда	Текущ период	Предходен период	(в хил. лв.)
				а	б				
<b>А. Разходи за дейността</b>		1	2			б	1	2	
<b>I. Разходи по икономически елементи</b>									
1. Разходи за материали	2-1120	5		А. Приходи от дейността		2-1551			
2. Разходи за външни услуги	2-1130	28	32	I. Нетни приходи от продажби на:		2-1552			
3. Разходи за амортизации	2-1160	8	7	1. Продукция	2-1560	2			
4. Разходи за възнаграждения	2-1140	65	68	2. Стоки	2-1556	17			
5. Разходи за сонгировки	2-1150	8	7	3. Услуги	2-1610	19			
6. Балансова стойност на продадени активи (без продукция)	2-1010	0	0	4. Други					
7. Изменение на запасите от продукция и незавършено производство	2-1030	0	0	<b>Общо за група I:</b>					
8. Други, в т.ч.:	2-1170	6		II. Приходи от финансираня		2-1620			
обезценка на активи	2-1171			в т.ч. от правителството		2-1621			
проvisions	2-1172			III. Финансови приходи					
<b>Общо за група I:</b>	2-1100	120	124	1. Приходи от лихви	2-1710	128			129
				2. Приходи от дивиденди	2-1721	0			0
<b>II. Финансови разходи</b>				3. Положителни разлики от операции с финансови активи и инструменти	2-1730	0			0
1. Разходи за лихви	2-1210	0	0	4. Положителни разлики от промяна на валутни курсове	2-1740	0			0
2. Отрицателни разлики от операции с финансови активи и инструменти	2-1220	0	0	5. Други 723	2-1745	0			
3. Отрицателни разлики от промяна на валутни курсове	2-1230	1	0	<b>Общо за група III:</b>		2-1700	128		129
4. Други 623+629	2-1240	1	1						
<b>Общо за група II:</b>	2-1200	2	1						
				Б. Общо разходи за дейността (I + II)		2-1300	122	125	147
				В. Печалба от дейността		2-1310	25	22	0
				III. Дял от печалбата на асоциирани и съвместни предприятия, осчетоводени по метода на собственения капитал		2-1250-1			
				IV. Извънредни разходи		2-1250			
				Г. Общо разходи (Б+III+IV)		2-1350	122	125	147
				Д. Печалба преди облагане с данъци		2-1400	25	22	0
				V. Разходи за данъци		2-1450			
				1. Разходи за текущи корпоративни данъци върху печалбата		2-1451			
				2. Разход (икономия) на отсрочени корпоративни данъци върху печалбата		2-1452			
				3. Други		2-1453			
				Е. Печалба след облагане с данъци (Д - V)		2-0454	25	22	0
				в т.ч. за малцинствено участие		2-0454-1			
				Ж. Нетна печалба за периода		2-0454-2	25	22	0
				Всичко (Г+V+E):		2-1500	147	147	147

Дата на съставяне: 25.04.2013 г.

Съставител:  В. Василева

Ръководител:  И. Дочева



## ОТЧЕТ ЗА ПАРИЧНИТЕ ПОТОЦИ ПО ПРЕКИЯ МЕТОД

Име на отчитаното се предприятие: АЛБЕНА ИНВЕСТ ХОЛДИНГ АД

ЕИК по БУЛСТАТ

Вид на отчета: консолидиран

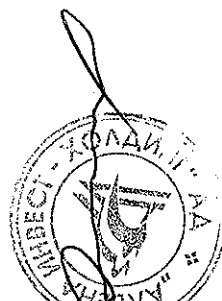
РГ-05-

Отчетен период: 31.03.2013 г.

(в хил. лв.)

ПАРИЧНИ ПОТОЦИ	Код на реда	Период		Предходен период
		1	2	
<b>А. Парични потоци от операционна дейност</b>	<b>а</b>			
1. Постъпления от клиенти	3-2201	43		27
2. Плащания на доставчици	3-2201-1	-30		-38
3. Плащания/постъпления, свързани с финансови активи, държани с цел търговия	3-2202			
4. Плащания, свързани с възмезджения	3-2203	-61		-58
5. Платени възстановени данъци (без корпоративен данък върху печалбата)	3-2206	-4		-7
6. Платени корпоративни данъци върху печалбата	3-2206-1			
7. Получени лихви	3-2204			6
8. Платени банкови такси и лихви върху краткосрочни заеми за оборотни средства	3-2204-1			
9. Курсови разлики	3-2205			
10. Други постъпления /плащания от операционна дейност	3-2208	5		
	3-2200	-47		-70
<b>Нетен паричен поток от операционна дейност (А):</b>				
<b>Б. Парични потоци от инвестиционна дейност</b>				
1. Покупка на дълготрайни активи	3-2301			
2. Постъпления от продажба на дълготрайни активи	3-2301-1			
3. Предоставени заеми	3-2302	-1592		-43
4. Възстановени (платени) предоставени заеми, в т.ч. по финансов лизинг	3-2302-1	433		32
5. Получени лихви по предоставени заеми	3-2302-2	83		
6. Покупка на инвестиции	3-2302-3	-300		
7. Постъпления от продажба на инвестиции	3-2302-4	46		47
8. Получени дивиденди от инвестиции	3-2303			
9. Курсови разлики	3-2305			
10. Други постъпления/плащания от инвестиционна дейност	3-2306			
	3-2300	-1 331		36
<b>Нетен поток от инвестиционна дейност (Б):</b>				
<b>В. Парични потоци от финансово дейност</b>				
1. Постъпления от емисиране на ценни книжа	3-2401			
2. Плащания при обратно придобиване на ценни книжа	3-2401-1			
3. Постъпления от заеми	3-2403			
4. Платени заеми	3-2403-1			
5. Платени задължения по лизингови договори	3-2405			
6. Платени лихви, такси, комисиони по заеми с инвестиционно предназначение	3-2404			
7. Изплатени дивиденди	3-2404-1	-17		-20
8. Други постъпления/плащания от финансова дейност	3-2407			
	3-2400	-17		-20
<b>Нетен паричен поток от финансова дейност (В):</b>				
<b>Г. Изменения на паричните средства през периода (А+Б+В):</b>				
<b>Д. Парични средства в началото на периода</b>	3-2500	-1 395		-54
<b>Е. Парични средства в края на периода, в т.ч.:</b>	3-2600	2379		1523
наличност в касата и по банкови сметки	3-2700	984		1 471
блокирани парични средства	3-2700-1	50		49
	3-2700-2	934		1422

Дата на съставяне: 25.04.2013

Съставител:  В.ВладимироваРъководител:  И.Дачева

## ОТЧЕТ ЗА ИЗМЕНЕНИЯТА В СОБСТВЕНИЯ КАПИТАЛ

Име на отчитащото се предприятие: "Албена инвест холдинг"  
АД

Вид на отчета: консолидиран

Отчетен период: 31.03.2013 г.

ЕИК по БУЛСТАТ

РГ-05-

( в хил. лв.)

ПОКАЗАТЕЛИ	Код на реда	Основен капитал	Резерви							Натурални печалби/загуби		Резерв от преводи	Общо собствен капитал	Малцинствено участие	
			премии от емисия (пременен резерв)	резерв от последващи и оценки	целови резерви			печалба	загуба	8	9				
					обща	специална зряна	други								7
1	2	3	4	5	6	7	8	9	10	11					
а															
Код на реда - б															
Салдо в началото на отчетния период	4-01	5 500	1-0410	1-0422	1-0424	1-0425	1-0426	1-0452	1-0453	4-0426-1	1-0400	65490	0	0	0
Промени в началните салда поради:	4-15	0	0	27 659	550	0	21 579	10 202	0	0	0	0	0	0	0
Ефект от промени в счетоводната политика	4-15-1														
Фундаментални грешки	4-15-2														
Коригирано салдо в началото на отчетния период	4-01-1	5 500	0	27 659	550	0	21 579	10 202	0	0	0	65490	0	0	0
Нетна печалба/загуба за периода	4-05							25	0	0	0	25	0	0	0
1. Разпределение на печалбата за:	4-06	0	0	0	0	0	0	0	0	0	0	0	0	0	0
дължения	4-07														
други	4-07-1														
2. Покриване на загуби	4-08														
3. Последващи оценки на дълготрайни материали и нематериални активи, в т.ч.	4-09	0	0	0	0	0	0	0	0	0	0	0	0	0	0
увеличения	4-10														
намаления	4-11			0											
4. Последващи оценки на финансови активи и инструменти, в т.ч.	4-12	0	0	0	0	0	0	0	0	0	0	0	0	0	0
увеличения	4-13														
намаления	4-14														
5. Ефект от отсрочени данъци	4-16-1														
6. Други изменения	4-16														
Салдо към края на отчетния период	4-17	5 500	0	27 659	550	0	21 579	10 227	0	0	0	65515	0	0	0
7. Промени от преводи на годишни финансови отчети на предприятията в чужбина	4-18														
8. Промени от преизчисляване на финансови отчети при сръхинфлация	4-19														
Собствен капитал към края на отчетния период	4-20	5 500	0	27 659	550	0	21 579	10 227	0	0	0	65515	0	0	0

Дата на съставяне: 25.04.2013 г.

Съставител:



Ръководител:



## СПРАВКА ЗА НЕТЕКУЩИТЕ АКТИВИ

Име на отчитащото се предприятие: Албени инвест холдинг АД  
 Отчетен период: 31.03.2013 г

БИК по БУЛСТАТ 124044376  
 РГ-05-0046

ПОКАЗАТЕЛИ	Код на реда	Отчетна стойност на нетекучите активи				Преценка		Преценка стойности (4+5-6)	Амортизация				Преценка нараждане	Процентна амортизация в края на периода (11+12-13)	Балансова стойност за текущия период (7-14)	
		в началото на периода	за периода	на излизане през периода	в края на периода (1+2-3)	увеличение	намаляване		в началото на периода	начислена през периода	отписана през периода	в края на периода (8+9-10)				увеличение
а	б	1	2	3	4	5	6	7	8	9	10	11	12	13	14	15
<b>I. Немоти, машини, съоръжения и оборудване</b>																
1. Земл (сериен)	5-1001				0			0				0			0	0
2. Страни и конструации	5-1002	673		0	673			673	81	7	0	88			88	585
3. Машини и оборудване	5-1003	33		0	33			33	30	0	0	30			30	3
4. Съоръжения	5-1004			0				0				0			0	0
5. Транспортни средства	5-1005	54		0	54			54	54	0	0	54			54	0
6. Стопански инвентар	5-1007-1	76		0	76			76	75	0	0	75			75	1
Р-ли за придобиване и ликвидация на активи	5-1007-2				0			0				0			0	0
7. по отделен начин																
8. Други	5-1007	11			11			11				0			0	11
<b>Обща сума I:</b>	<b>5-1015</b>	<b>847</b>		<b>0</b>	<b>847</b>		<b>0</b>	<b>847</b>	<b>240</b>	<b>7</b>	<b>0</b>	<b>247</b>	<b>0</b>	<b>0</b>	<b>247</b>	<b>600</b>
<b>II. Инвестиционни немоти</b>	<b>5-1037</b>	<b>0</b>		<b>0</b>	<b>0</b>		<b>0</b>	<b>0</b>	<b>0</b>	<b>0</b>	<b>0</b>	<b>0</b>	<b>0</b>	<b>0</b>	<b>0</b>	<b>0</b>
<b>III. Биологични активи</b>	<b>5-1006</b>															
<b>IV. Нематериални активи</b>																
1. Права върху собственост	5-1017	1			1			1	1	0	0	1			1	0
2. Програмни продукти	5-1018	39			39			39	38	0	0	38			38	1
3. Продукти от развойна дейност	5-1019							0				0			0	0
4. Други	5-1020	0			0			0				0			0	0
<b>Обща сума IV:</b>	<b>5-1030</b>	<b>40</b>		<b>0</b>	<b>40</b>		<b>0</b>	<b>40</b>	<b>39</b>	<b>0</b>	<b>0</b>	<b>39</b>	<b>0</b>	<b>0</b>	<b>39</b>	<b>1</b>
<b>V. Финансови активи (без дългосрочни вложения)</b>																
1. <b>Плещитии с дългосрочни</b>	5-1032	53644		0	53644		0	53644	0	0	0	0	0	0	0	53644
дългосрочни предприятия	5-1033	19186			19186		0	19186				0			0	19186
месесни предприятия	5-1034				0			0				0			0	0
асоциирани предприятия	5-1035	299			299			299				0			0	299
други предприятия	5-1036	34159			34159			34159				0			0	34159
2. <b>Държавни домята вляване на държав:</b>	5-1038	365		0	365		0	319	0	0	0	0	0	0	0	319
държавни ценни книжа	5-1038-1	365			365		0	319				0			0	319
облигации, в т.ч.:	5-1038-2	0			0		0	0				0			0	0
общински облигации	5-1038-3				0		0	0				0			0	0
Други инвестиции, държави до нествяване на държав	5-1038-4				0		0	0				0			0	0
3. Други	5-1038-5				0		0	0				0			0	0
<b>Обща сума V:</b>	<b>5-1045</b>	<b>54009</b>		<b>0</b>	<b>53963</b>		<b>0</b>	<b>53963</b>	<b>0</b>	<b>0</b>	<b>0</b>	<b>0</b>	<b>0</b>	<b>0</b>	<b>0</b>	<b>53963</b>
<b>VI. Търговска репутация</b>	<b>5-1050</b>				46		0	0				0			0	0
<b>Общ сбор (I+ II+ III+ IV+ V+ VI)</b>	<b>5-1060</b>	<b>54896</b>		<b>0</b>	<b>54850</b>		<b>0</b>	<b>54850</b>	<b>279</b>	<b>7</b>	<b>0</b>	<b>286</b>	<b>0</b>	<b>0</b>	<b>286</b>	<b>54564</b>

Забележка: Предприятията, които имат собствени нетекучи материални активи в чужбина, представят отделна справка за всяка страна.

Дата на съставяне: 25.04.2013 г.

Съставител:

В. Владиславска

Ръководител:

И. Делчева

СПРАВКА ЗА ВЗЕМАНИЯТА, ЗАДЪЛЖЕНИЯТА И  
ПРОВИЗИИТЕЕИК по БУЛСТАТ124044376  
РГ-05-0046

Име на отчитащото се предприятие: Албена инвест холдинг

## А. ВЗЕМАНИЯ

(в хил. лв.)

ПОКАЗАТЕЛИ	Код на реда	Сума на вземанията	Степен на ликвидност	
			до 1 година	над 1 година
а	б	1	2	3
<b>I. Невнесен капитал</b>	6-2010			0
<b>II. Нетекущи търговски и други вземания</b>				
1. Вземания от свързани предприятия, в т.ч.:	6-2021	2661	0	2661
- предоставени заеми	6-2022	2661		2661
- продажба на активи и услуги	6-2241			0
- други	6-2023			0
2. Вземания от предоставени търговски заеми	6-2024	8296		8296
3. Други дългосрочни вземания, в т.ч.:	6-2026	0	0	0
- финансов лизинг	6-2027			0
- други	6-2029			0
<i>Всичко за II:</i>	6-2020	10957	0	10957
<b>III. Данъчни активи</b>				0
Активи по оторочени данъци	6-2030			0
<b>IV. Текущи търговски и други вземания</b>				
1. Вземания от свързани предприятия, в т.ч.:	6-2031	753	753	0
- предоставени заеми	6-2032			0
- от продажби	6-2033	143	143	0
- други	6-2034	610	610	0
2. Вземания от клиенти и доставчици	6-2035			0
3. Вземания от предоставени аванси	6-2036	2	2	0
4. Вземания от предоставени търговски заеми	6-2037	3138	3138	0
5. Съдебни вземания	6-2039			0
6. Присъдени вземания	6-2040			0
7. Данъци за възстановяване, в т.ч.:	6-2041	0	0	0
- корпоративни данъци върху печалбата	6-2043	0	0	0
- данък върху добавената стойност	6-2044			0
- възстановими данъчни временни разлики	6-2045			0
- други данъци	6-2046			0
8. Други краткосрочни вземания, в т.ч.:	6-2047	544	544	0
- по липси и начети	6-2048	0	0	0
- от осигурителните организации	6-2049			0
- по рекламации	6-2050			0
- други	6-2051	544	544	0
<i>Всичко за IV:</i>	6-2060	4437	4437	0
<b>ОБЩО ВЗЕМАНИЯ (I+II+III+IV):</b>	6-2070	15394	4437	10957

## Б. ЗАДЪЛЖЕНИЯ

(в хил. лв.)

ПОКАЗАТЕЛИ	Код на реда	Сума на задължението	Степен на изискуемост		Стойност на обезпечението
			до 1 година	над 1 година	
а	б	1	2	3	4
<b>I. Нетекущи търговски и други задължения</b>					
1. Задължения към свързани предприятия, в т.ч. от:	6-2111	0	0	0	0
- заеми	6-2112			0	
- доставки на активи и услуги	6-2113			0	
- други	6-2244			0	
2. Задължения по получени заеми към банки и небанкови финансови институции, в т.ч.:	6-2114	0	0	0	0
- банки, в т.ч.:	6-2115			0	
- просрочени	6-2116			0	
- небанкови финансови институции, в т.ч.:	6-2114-1			0	
- просрочени	6-2114-2			0	
3. Задължения по ЗУНК	6-2123-1			0	
4. Задължения по получени търговски заеми	6-2118			0	
5. Задължения по облигационни заеми	6-2120			0	
6. Други дългосрочни задължения, в т.ч.:	6-2123			0	
- по финансов лизинг	6-2124			0	
<i>Всичко за I:</i>	6-2130	0	0	0	0
<b>II. Данъчни пасиви</b>					
Пасиви по оторочени данъци	6-2122	2978		2978	
<b>III. Текущи търговски и други задължения</b>					
1. Задължения към свързани предприятия, в т.ч. от:	6-2141	0	0	0	0
- доставени активи и услуги	6-2142			0	

- дивиденди	6-2143				0	
- други	6-2143-1				0	
2. Задължения по получени заеми към банки и небанкови финансови институции, в т.ч.:	6-2144	0	0	0	0	0
- към банки, в т.ч.	6-2145				0	
- просрочени	6-2146				0	
- небанкови финансови институции, в т.ч.	6-2144-1				0	
- просрочени	6-2144-2				0	
3. Текуща част от нетекущите задължения:	6-2161-1	0	0	0	0	0
- по ЗУНК	6-2161-2				0	
- по облигационни заеми	6-2161-3				0	
- по получени дългосрочни заеми от банки и небанкови финансови институции	6-2161-4				0	
- други	6-2161-5				0	
4. Текущи задължения:	6-2148	31	31	0	0	0
Задължения по търговски заеми	6-2147				0	
Задължения към доставчици и клиенти	6-2149	1	1	0	0	0
Задължения по получени аванси	6-2150				0	
Задължения към персонала	6-2151	22	22	0	0	0
Данъчни задължения, в т.ч.:	6-2152	4	4	0	0	0
- корпоративен данък върху печалбата	6-2154	0	0	0	0	0
- данък върху добавената стойност	6-2155	1	1	0	0	0
- други данъци	6-2156	3	3	0	0	0
Задължения към осигурителни предприятия	6-2157	4	4	0	0	0
5. Други краткочерочни задължения	6-2161	2425	2425	0	0	0
	<i>Всичко за III:</i>	2456	2456	0	0	0
<b>ОБЩО ЗАДЪЛЖЕНИЯ (I+II+III):</b>	<b>6-2180</b>	<b>5434</b>	<b>2456</b>	<b>2978</b>	<b>0</b>	<b>0</b>

## В. ПРОВИЗИИ

(в хил. лв)

ПОКАЗАТЕЛИ	Код на реда	В началото на годината	Увеличение	Намаление	В края на периода
а	б	1	2	3	4
1. Провизии за правни задължения	6-2210				0
2. Провизии за конструктивни задължения	6-2220				0
3. Други провизии	6-2230				0
<b>Обща сума (1+2+3):</b>	<b>6-2240</b>	<b>0</b>	<b>0</b>	<b>0</b>	<b>0</b>

*Забележка:*

Вземанията и задълженията от и към чужбина се посочват в отделна справка за всяка страна.

Дата на съставяне: 25.04.2013 г.

Съставител:  
В.Владимирова





**СПРАВКА  
ЗА ЦЕННИТЕ КНИЖКА**

Име на отчитащото се предприятие: Албена инвест холдинг АД

ЕИК по БУЛСТАТ: 124044376

РГ-05-0046

Отчетен период: 31.03.2013 г.

( в хил. лв. )

ПОКАЗАТЕЛИ	Код на реда	Вид и брой на ценните книжа			Стойност на ценните книжа			преоценена стойност (4+5-6)
		обикновени	привилегировани	конвертируеми	отчетна стойност	увеличение	намаляние	
<b>I. Непотекущи финансови активи в ценни книжа</b>								
а	6	1	2	3	4	5	6	7
1. Акции	7-3031	11216838			34159			34159
2. Облигации, в т.ч.: общински облигации	7-3035							0
3. Държавни ценни книжа	7-3035-1				299	26		273
4. Други	7-3036	3			19485			19485
	7-3039							
<b>Обща сума I:</b>	<b>7-3040</b>	<b>11216841</b>	<b>0</b>	<b>0</b>	<b>53943</b>	<b>0</b>	<b>26</b>	<b>53917</b>
<b>II. Потекущи финансови активи в ценни книжа</b>								
1. Акции	7-3001							0
2. Изкупени собствени акции	7-3005							0
3. Облигации	7-3006							0
4. Изкупени собствени облигации	7-3007							0
5. Държавни ценни книжа	7-3008				66		20	46
6. Деривативи и други финансови инструменти	7-3010-1							0
7. Други	7-3010							0
<b>Обща сума II:</b>	<b>7-3020</b>	<b>0</b>	<b>0</b>	<b>0</b>	<b>66</b>	<b>0</b>	<b>20</b>	<b>46</b>

Забележка: Предприятията, които притежават чуждестранни ценни книжа с характер на краткосрочни и дългосрочни инвестиции, съставят отделна справка за всяка страна.

Дата на съставяне: 25.04.2013 г.

Съставител:

В.Владимирова

Ръководител:  
Ирина Иванова

**СПРАВКА**  
за инвестициите в дъщерни, смесени, асоциирани и други предприятия

Име на отчиташото се предприятие: Албена инвест  
Отчетен период: 31.03.2013 г

ЕИК по БУЛСТАТ 124044376  
РГ-05-0046

(в хил. лв.)

Наименование и седалище на предприятията, в които са инвестициите	Код на реда	Размер на инвестицията	Процент на инвестицията в капитала на другото предприятие	Инвестиция в ценни книжа, приети за търговия на фондова борса	Инвестиция в ценни книжа, неприети за търговия на фондова борса
а	б	1	2	3	4
<b>А. В СТРАНАТА</b>					
<b>I. Инвестиции в дъщерни предприятия</b>					
"Соколец - Боровец" АД		295	92.98	0	295
"Албена автотранс" АД		790	69.26	0	790
"Хемустурист" АД		636	98.35	0	636
"Добруджански текстил" АД		166	93.69	0	166
"България - 29" АД		3178	86.94	0	3178
"Прима финакс" ЕАД		3422	100.00	0	3422
"Ирис" АД		375	98.88	0	375
"Яко бизнес" АД		1686	99.68	0	1686
"Фохар" АД		3913	99.68	0	3913
"Алфа консулт 2000" ЕООД		3405	100.00	0	3405
"Бета консулт" ЕООД		1320	100.00	0	1320
<i>Обща сума I:</i>	<i>8-4001</i>	19186		0	19186
<b>II. Инвестиции в смесени предприятия</b>					
I.					0
<i>Обща сума II:</i>	<i>8-4006</i>	0			0
<b>III. Инвестиции в асоциирани предприятия</b>					
"Албена" АД		34058	20.57	34058	0
"Складова техника" АД		91	51.88	91	0
"Птици и пилци продукти" АД		0	28.29	0	0
"Браст - Д" АД		208	45.90	208	0
					0
					0
					0
					0
					0
					0
					0
<i>Обща сума III:</i>	<i>84011</i>	34357		34357	0
<b>IV. Инвестиции в други предприятия</b>					
		0		0	0
		0		0	0
		0		0	0
					0
					0
					0
<i>Обща сума IV:</i>	<i>8-4016</i>	0			0
<i>Обща сума за страната (I+II+III+IV):</i>	<i>8-4025</i>	53543		34357	19186
<b>Б. В ЧУЖБИНА</b>					
<b>I. Инвестиции в дъщерни предприятия</b>					
I.					0
<i>Обща сума I:</i>	<i>8-4030</i>	0			0
<b>II. Инвестиции в смесени предприятия</b>					
I.					0
<i>Обща сума II:</i>	<i>8-4035</i>	0			0
<b>III. Инвестиции в асоциирани предприятия</b>					
I.					0
<i>Обща сума III:</i>	<i>8-4040</i>	0			0
<b>IV. Инвестиции в други предприятия</b>					
1. Хотел де Маск		102	5.06		102
<i>Обща сума IV:</i>	<i>8-4045</i>	102			102
<i>Обща сума за чужбина (I+II+III+IV):</i>	<i>8-4050</i>	102			102

Дата на съставяне: 25.04.2013 г.

Съставител:  
В. Владимирова

Ръководител:  
И. Дагичева