

Име на отчитаното се предприятие:
 Вид на отчета: консолидиран /неконсолидиран:
 Отчетен период:

Метизн АД
 неконсолидиран
 Прето Гримесение на 2009 г.
 ЕИК по БУЛСТАТ 816089236
 ПР-05- 218
 (в хил. лв.)

| АКТИВИ | Код на реда | Текущ период | Преходен период | СОВСТВЕН КАПИТАЛ, МАЛТИНСТВЕНО УЧАСТИЕ И ПАСИВИ | | | |
|---|-------------|--------------|-----------------|---|--------------|-----------------|----------|
| | | | | Код на реда | Текущ период | Преходен период | |
| A. НЕТЕКУЩИ АКТИВИ | 6 | 1 | 2 | A. СОВСТВЕН КАПИТАЛ | 6 | 1 | 2 |
| 1. Имоти, машини, съоръжения и оборудване | 1-0011 | 661 | 663 | I. Основен капитал | 1-0411 | 7502 | 7502 |
| 1. Земи (терени) | 1-0012 | 10917 | 10993 | Записан и внесен капитал т.ч.: | 1-0411-1 | 7502 | 7502 |
| 2. Страни и конструкции | 1-0013 | 28019 | 28209 | обикновени акции | 1-0411-2 | | |
| 3. Машини и оборудване | 1-0014 | 579 | 596 | привилегировани акции | 1-0417 | | |
| 4. Съоръжения | 1-0015 | 87 | 101 | Изкупени собствени обикновени акции | 1-0417-1 | | |
| 5. Транспортни средства | 1-0017-1 | 7 | 11 | Изкупени собствени привилегировани акции | 1-0416 | | |
| 6. Стопански инвентар | 1-0018 | 532 | 443 | Неизнес капитал | 1-0410 | 7502 | 7502 |
| 7. Разходи за придобиване и ликвидация на дълготрайни материални активи | 1-0017 | | 0 | Общо за група I: | | | |
| 8. Други | 1-0017 | 40802 | 41016 | I. Резерви | | | |
| Общо за група I: | 1-0010 | 40802 | 41016 | 1. Премийни резерви при емитиране на ценни книжа | 1-0421 | | |
| II. Инвестиционни имоти | 1-0041 | | | 2. Резерв от последващи оценки на активите и пасивите | 1-0422 | 30752 | 30752 |
| III. Биологични активи | 1-0016 | | | 3. Целеви резерви, в т.ч.: | 1-0423 | 4511 | 4577 |
| IV. Нематериални активи | | | | общи резерви | 1-0424 | 4511 | 4577 |
| 1. Права върху собственост | 1-0021 | | | специализирани резерви | 1-0425 | | |
| 2. Програмни продукти | 1-0022 | 1 | 1 | други резерви | 1-0426 | | |
| 3. Продукти от развойна дейност | 1-0023 | | | Общо за група II: | 1-0420 | 35263 | 35329 |
| 4. Други | 1-0024 | | | III. Финансов резултат | | | |
| Общо за група IV: | 1-0020 | 1 | 1 | 1. Натрупана печалба (загуба) в т.ч.: | 1-0451 | 0 | 8 |
| V. Търговска репутация | | | | неразпределена печалба | 1-0452 | | 8 |
| 1. Положителна репутация | 1-0051 | | | непокрита загуба | 1-0453 | | |
| 2. Отрицателна репутация | 1-0052 | | | еднократен ефект от промени в счетоводната политика | 1-0451-1 | | |
| Общо за група V: | 1-0050 | 0 | 0 | 2. Текуща печалба | 1-0454 | 66 | 74 |
| VI. Финансови активи | | | | 3. Текуща загуба | 1-0455 | | -74 |
| 1. Инвестиции в: | 1-0031 | 7 | 12 | Общо за група III: | 1-0450 | 66 | -66 |
| дъщерни предприятия | 1-0032 | | 5 | | | | |
| смесени предприятия | 1-0033 | | | | | | |
| асоциирани предприятия | 1-0034 | | | ОБЩО ЗА РАЗДЕЛ "А" (I+II+III): | 1-0400 | 42831 | 42765 |
| други предприятия | 1-0035 | 7 | 7 | | | | |
| 2. Държани до настъпване на пакеж | 1-0042 | 0 | 0 | Б. МАШИНСТВЕНО УЧАСТИЕ | 1-0400-1 | | |
| държавни ценни книжа | 1-0042-1 | | | | | | |
| облигации, в т.ч.: | 1-0042-2 | | | В. НЕТЕКУЩИ ПАСИВИ | | | |
| общински облигации | 1-0042-3 | | | 1. Търговски и други задължения | 1-0511 | | |
| други инвестиции, държани до настъпване на пакеж | 1-0042-4 | | | 1. Задължения към свързани предприятия | 1-0512 | | |
| 3. Други | 1-0042-5 | 7 | 12 | 2. Задължения по получени заеми от банки и небанкови финансови институции | 1-0512-1 | | |
| Общо за група VI: | 1-0040 | 7 | 12 | 3. Задължения по ЗУНК | 1-0514 | 400 | 400 |
| VII. Търговски и други вземания | | | | 4. Задължения по получени търговски заеми | 1-0515 | 2000 | 2000 |
| 1. Вземания от свързани предприятия | 1-0044 | | | 5. Задължения по облигационни заеми | 1-0517 | | |
| 2. Вземания по търговски заеми | 1-0045 | | | 6. Други | 1-0510 | 2400 | 2400 |
| 3. Вземания по финансови пазинг | 1-0046-1 | | | Общо за група I: | | | |
| 4. Други | 1-0046 | | | | | | |
| Общо за група VII: | 1-0040-1 | 0 | 0 | II. Други нетекучи пасиви | 1-0510-1 | | |

| | | а | б | 1 | 2 | | | а | б | 1 | 2 |
|--|--|----------|-------|---|-------|--|--|----------|---|-------|-------|
| VIII. Разходи за бъдещи периоди | | 1-0060 | | | | III. Приходи за бъдещи периоди | | 1-0520 | | | |
| IX. Активи по отсрочени данъци | | 1-0060-1 | | | | IV. Пасиви по отсрочени данъци | | 1-0516 | | 3237 | 3237 |
| ОБЩО ЗА РАЗДЕЛ "А" | | 1-0100 | 40810 | | 41029 | V. Финансирания | | 1-0520-1 | | | |
| (I+II+III+IV+V+VI+VII+VIII+IX) | | | | | | ОБЩО ЗА РАЗДЕЛ "Б" (I+II+III+IV+V) | | 1-0500 | | 5637 | 5637 |
| Б. ТЕКУЩИ АКТИВИ | | | | | | Г. ТЕКУЩИ ПАСИВИ | | | | | |
| I. Материални запаси | | | | | | I. Търговски и други задължения | | | | | |
| 1. Материали | | 1-0071 | 2810 | | 2856 | I. Търговски и други задължения | | | | | |
| 2. Продукция | | 1-0072 | 1003 | | 1777 | 1. Задължения по получени заеми към банки и небанкови финансови институции | | 1-0612 | | 1867 | 871 |
| 3. Стоки | | 1-0073 | 3 | | 50 | 2. Текуща част от текущите задължения | | 1-0510-2 | | | |
| 4. Незавършено производство | | 1-0076 | 1705 | | 1017 | 3. Текущи задължения, в т.ч.: | | 1-0630 | | 474 | 438 |
| 5. Биологични активи | | 1-0074 | | | | задължения към свързани предприятия | | 1-0611 | | 39 | 98 |
| 6. Други | | 1-0077 | | | | задължения по получени търговски заеми | | 1-0614 | | | |
| Общо за група I: | | 1-0070 | 5521 | | 5700 | задължения към доставчици и клиенти | | 1-0613 | | 286 | 200 |
| II. Търговски и други вземания | | | | | | получени аванси | | 1-0613-1 | | 71 | 72 |
| 1. Вземания от свързани предприятия | | 1-0081 | 3217 | | 1568 | задължения към персонала | | 1-0615 | | 43 | 98 |
| 2. Вземания от клиенти и доставчици | | 1-0082 | 767 | | 988 | задължения към осигурителни предприятия | | 1-0616 | | 15 | 25 |
| 3. Предоставени аванси | | 1-0086-1 | 199 | | 200 | 4. Други | | 1-0617 | | 20 | 5 |
| 4. Вземания по предоставени търговски заеми | | 1-0083 | | | | 5. Провизии | | 1-0618 | | 97 | 107 |
| 5. Съдебни и присъдени вземания | | 1-0084 | | | | Общо за група I: | | 1-0619 | | 32 | |
| 6. Данъци за възстановяване | | 1-0085 | 232 | | 262 | | | 1-0610 | | 2470 | 1476 |
| 7. Вземания от персонала | | 1-0086-2 | | | | | | | | | |
| 8. Други | | 1-0086 | 61 | | 68 | II. Други текущи пасиви | | 1-0610-1 | | | |
| Общо за група II: | | 1-0080 | 4476 | | 3086 | III. Приходи за бъдещи периоди | | 1-0700 | | | |
| III. Финансови активи | | | | | | IV. Финансирания | | 1-0700-1 | | | |
| 1. Финансови активи, държани за търгуване в т.ч. дългови ценни книжа | | 1-0093 | 0 | | 0 | ОБЩО ЗА РАЗДЕЛ "Г" (I+II+III+IV): | | 1-0750 | | 2470 | 1476 |
| държавни | | 1-0093-2 | | | | | | | | | |
| други | | 1-0093-3 | | | | | | | | | |
| 2. Финансови активи, обявени за продажба | | 1-0093-4 | | | | | | | | | |
| 3. Други | | 1-0095 | | | | | | | | | |
| Общо за група III: | | 1-0090 | 0 | | 0 | | | | | | |
| IV. Парични средства и парични еквиваленти | | | | | | | | | | | |
| 1. Парични средства в брой | | 1-0151 | 46 | | 55 | | | | | | |
| 2. Парични средства в безсрочни депозити | | 1-0153 | 85 | | 8 | | | | | | |
| 3. Блокирани парични средства | | 1-0155 | | | | | | | | | |
| 4. Парични еквиваленти | | 1-0157 | | | | | | | | | |
| Общо за група IV: | | 1-0150 | 131 | | 63 | | | | | | |
| V. Разходи за бъдещи периоди | | 1-0160 | | | | | | | | | |
| ОБЩО ЗА РАЗДЕЛ "Б" (I+II+III+IV+V) | | 1-0200 | 10128 | | 8849 | | | | | | |
| ОБЩО АКТИВИ (А + Б): | | 1-0300 | 50938 | | 49878 | СОВЕТЕН КАПИТАЛ МАЛИЦИОСНО УЧАСТИЕ И ПАСИВИ (А+Б+В+Г): | | 1-0800 | | 50938 | 49878 |

Забележка. Да се посочи метода на осчетоводяване на инвестициите


Дата на съставяне: 30.10.2009 г.

Съставител:

(Т. Цветков)

Ръководител:

(Н. Църков)



ОТЧЕТ ЗА ДОХОДИТЕ

Месия АД
неконсолидирани
Трето тримесечие на 2009 г.

ЕНК по БУЛСТАТ
РГ-05-
816089236
218

(в хил. лв.)

| РАЗХОДИ | Код на реда | Текущ период | | Преходен период | РАЗХОДИ | Код на реда | Текущ период | | Преходен период |
|--|-----------------|--------------|--------------|-----------------|--|-----------------|--------------|--------------|-----------------|
| | | 1 | 2 | | | | 1 | 2 | |
| A. Разходи за дейността | 6 | | | | A. Приходи от дейността | 6 | | | |
| <i>I. Разходи по икономически елементи</i> | | | | | <i>I. Нетни приходи от продажби на:</i> | | | | |
| 1. Разходи за материали | 2-1120 | 2755 | 6148 | | 1. Продавници | 2-1551 | 4438 | 8290 | |
| 2. Разходи за заплати и заплати | 2-1130 | 277 | 955 | | 2. Стоки | 2-1552 | 2456 | 552 | |
| 3. Разходи за амортизации | 2-1160 | 309 | 310 | | 3. Услуги | 2-1560 | 48 | 77 | |
| 4. Разходи за възстановяване | 2-1140 | 616 | 878 | | 4. Други | 2-1556 | 23 | 99 | |
| 5. Разходи за осигуровки | 2-1150 | 114 | 176 | | Общо за група I: | 2-1610 | 6965 | 9018 | |
| 6. Разходи за промишленост | 2-1010 | 2434 | 376 | | II. Приходи от финансовия | | | | |
| 7. Изменение на запасите от продукция и незавършено производство | 2-1030 | 129 | 135 | | II. Приходи от финансовия | 2-1620 | | | |
| 8. Други, в т.ч. обезщетения на акțiuni | 2-1170 | -7 | -91 | | в т.ч. от правителството | 2-1621 | | | |
| 9. Други, в т.ч. обезщетения на акțiuni | 2-1172 | | | | III. Финансови приходи | | | | |
| Общо за група I: | 2-1100 | 6 627 | 8 887 | | 1. Приходи от лихви | 2-1710 | 18 | 28 | |
| II. Финансови разходи | | | | | 2. Приходи от дивиденди | 2-1721 | | | |
| 1. Разходи за лихви | 2-1210 | 223 | 234 | | 3. Положителни разлики от операции с финансови активи и инструментни | 2-1730 | | | |
| 2. Отрицателни разлики от операции с финансови активи и инструментни | 2-1220 | 48 | 43 | | 4. Положителни разлики от промяна на валутни курсове | 2-1740 | 8 | 125 | |
| 3. Отрицателни разлики от промяна на валутни курсове | 2-1230 | 47 | 43 | | 5. Други | 2-1745 | 9 | | |
| 4. Други | 2-1240 | 318 | 277 | | Общо за група III: | 2-1700 | 35 | 153 | |
| Общо за група II: | 2-1200 | 318 | 277 | | | | | | |
| B. Общо разходи за дейността (I + II) | 2-1300 | 6 945 | 9 164 | | B. Общо приходи от дейността (I + II + III): | 2-1600 | 7000 | 9171 | |
| V. Печалба от дейността | 2-1310 | 55 | 7 | | V. Загуба от дейността | 2-1810 | 0 | 0 | |
| III. Два от печалбата на асоциирани и свързани предприятия | 2-1250-1 | | | | IV. Два от загубата на асоциирани и свързани предприятия | 2-1810-1 | 0 | 0 | |
| IV. Извънредни разходи | 2-1230 | | | | V. Извънредни приходи | 2-1750 | 11 | 9171 | |
| I. Общо разходи (B+ III+IV) | 2-1330 | 6 945 | 9 164 | | Г. Общо приходи (B+ IV+V) | 2-1800 | 7 011 | 9 171 | |
| Д. Печалба преди облагане с данъци | 2-1400 | 66 | 7 | | Д. Загуба преди облагане с данъци | 2-1850 | 0 | 0 | |
| И. Разходи за данъци | 2-1450 | 0 | 0 | | | | | | |
| 1. Разходи за текущи корпоративни данъци върху печалбата | 2-1451 | 0 | 0 | | | | | | |
| 2. Разход (инкомон) на отсрочени корпоративни данъци върху печалбата | 2-1452 | | | | | | | | |
| 3. Други | 2-1453 | | | | | | | | |
| Е. Печалба след облагане с данъци (Д - V) | 2-0454 | 66 | 7 | | Е. Загуба след облагане с данъци (Д + V) | 2-0455 | 0 | 0 | |
| В т.ч. за малцинствено участие | 2-0454-1 | 66 | 7 | | В т.ч. за малцинствено участие | 2-0455-1 | 0 | 0 | |
| Ж. Нетна печалба за периода | 2-0454-2 | 66 | 7 | | Ж. Нетна загуба за периода | 2-0455-2 | 0 | 0 | |
| Всичко (I + V + D): | 2-1500 | 7 011 | 9 171 | | Всичко (I + D): | 2-1900 | 7 011 | 9 171 | |

Забележка: Справка № 2 - Отчет за доходите се изготвя само с натрупване.

Дата на съставяне: 30.10.2009г.

Составител:

(Т. Цветкова)

Ръководител:

(Н. Петров)



ОТЧЕТ ЗА ПАРИЧНИТЕ ПОТОЦИ ПО ПРЕКИЯ МЕТОД

Име на отчитащото се предприятие:
 Вид на отчета: консолидиран/неконсолидиран

Месци АД
 неконсолидиран

ЕИК по БУЛСТАТ
 РГ-05-

816089236
 218

Отчетен период:

Трето тримесечие на 2009 г.

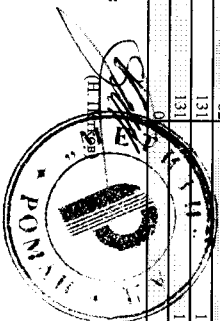
(в хил. лв.)

| ПАРИЧНИ ПОТОЦИ | Код на реда | Период | |
|--|---------------|--------------|------------------|
| | | Текущ период | Препходен период |
| а | б | 1 | 2 |
| А. Парични помощи от оперативна дейност | | | |
| 1. Постъпления от клиенти | 3-2201 | 6469 | 8952 |
| 2. Плащания на доставчици | 3-2201-1 | -5359 | -5422 |
| 3. Плащания/постъпления, свързани с финансови активи, дружани с цет търговия | 3-2202 | | |
| 4. Плащания, свързани с възвращаемия | 3-2203 | | |
| 5. Платени /възстановени данъци (без корпоративен данък върху печалбата) | 3-2206 | -623 | -949 |
| 6. Платени корпоративни данъци върху печалбата | 3-2206-1 | -338 | -808 |
| 7. Получени лихви | 3-2204 | -35 | -334 |
| 8. Платени банкови такси и лихви върху краткосрочни заеми за оборотни средства | 3-2204-1 | -184 | -208 |
| 9. Курсови разлики | 3-2205 | -8 | -21 |
| 10. Други постъпления /плащания от оперативна дейност | 3-2208 | -138 | -106 |
| Нетен паричен поток от оперативна дейност (А): | 3-2200 | -238 | 1124 |
| Б. Парични помощи от инвестиционна дейност | | | |
| 1. Покупка на дълготрайни активи | 3-2301 | | -2 |
| 2. Постъпления от продажба на дълготрайни активи | 3-2301-1 | | |
| 3. Предоставени заеми | 3-2302 | | |
| 4. Възстановени (платени) предоставени заеми, в т.ч. по финансов лизинг | 3-2302-1 | | |
| 5. Получени лихви по предоставени заеми | 3-2302-2 | | |
| 6. Покупка на инвестиции | 3-2302-3 | | |
| 7. Постъпления от продажба на инвестиции | 3-2302-4 | | |
| 8. Получени дивиденди от инвестиции | 3-2303 | | |
| 9. Курсови разлики | 3-2305 | | |
| 10. Други постъпления /плащания от инвестиционна дейност | 3-2306 | | |
| Нетен поток от инвестиционна дейност (Б): | 3-2300 | 0 | -2 |
| В. Парични помощи от финансово дейност | | | |
| 1. Постъпления от емитиране на ценни книжа | 3-2401 | | |
| 2. Плащания при обратно придобиване на ценни книжа | 3-2401-1 | | |
| 3. Постъпления от заеми | 3-2403 | 5407 | 4384 |
| 4. Платени заеми | 3-2403-1 | -5100 | -5476 |
| 5. Платени задължения по лизингови договори | 3-2405 | | |
| 6. Платени лихви, такси, комисиони по заеми с инвестиционно предназначение | 3-2404 | | |
| 7. Изплатени дивиденди | 3-2404-1 | | |
| 8. Други постъпления /плащания от финансова дейност | 3-2407 | | |
| Нетен паричен поток от финансова дейност (В): | 3-2400 | 307 | -1092 |
| Г. Изменения на паричните средства през периода (А+Б+В): | 3-2500 | 69 | 30 |
| Д. Парични средства в началото на периода | 3-2600 | 62 | 86 |
| Е. Парични средства в края на периода, в т.ч.: | 3-2700 | 131 | 116 |
| наличност в кеша и по банкови сметки | 3-2700-1 | 131 | 116 |
| блокирани парични средства | 3-2700-2 | 0 | 0 |

Дата на съставяне: 30.10.2009г.

Съставител:
 (Т. Петкова)

Ръководител:



ОТЧЕТ ЗА ИЗМЕНЕНИЯТА В СОБСТВЕННИ КАПИТАЛ

Име на отчитаното се предприятие:

Метиз АД

Вид на отчет: консолидирани/неконсолидирани

неконсолидирани

ЕИК по БУЛСТАТ

816089236

Отчетен период:

Трето тримесечие на 2009 г.

РГ-05- 218

(в хил. лв.)

| ПОКАЗАТЕЛИ | Код на реда | Очовен капитал | Резерви | | | | | | Нагрупани печалби/загуби | | Резерв от преводи | Общо собствен капитал | Малцинствено участие |
|--|-------------|----------------|-----------------------------------|-----------------------------|----------------|--------|--------|---------|--------------------------|----------|-------------------|-----------------------|----------------------|
| | | | премии от емисия (премиен резерв) | резерв от последващи оценки | целеви резерви | | | печалба | загуба | 9 | | | |
| а | б | 1 | 2 | 3 | 4 | 5 | 6 | 7 | 8 | 9 | 10 | 11 | |
| Салдо в началото на отчетния период | 4-01 | 1-0410 | 1-0410 | 1-0422 | 1-0424 | 1-0425 | 1-0426 | 1-0452 | 1-0453 | 4-0426-1 | 1-0400 | 1-0400-1 | |
| Промени в началните салда поради: | 4-15 | 7 502 | 0 | 30 752 | 4 577 | 0 | 0 | 8 | -74 | 0 | 42765 | 0 | |
| Ефект от промени в счетоводната политика | 4-15-1 | 0 | 0 | 0 | 0 | 0 | 0 | 0 | 0 | 0 | 0 | 0 | |
| Фундаментални грешки | 4-15-2 | 0 | 0 | 0 | 0 | 0 | 0 | 0 | 0 | 0 | 0 | 0 | |
| Коригирано салдо в началото на отчетния период | 4-01-1 | 7 502 | 0 | 30 752 | 4 577 | 0 | 0 | 8 | -74 | 0 | 42765 | 0 | |
| Нетна печалба/загуба за периода | 4-05 | | | | | | | 66 | 0 | 0 | 66 | 0 | |
| 1. Разпределение на печалбата за дивиденди | 4-06 | 0 | 0 | 0 | -66 | 0 | 0 | -8 | 74 | 0 | 0 | 0 | |
| 4-07 | 0 | 0 | 0 | 0 | 0 | 0 | 0 | 0 | 0 | 0 | 0 | 0 | |
| 4-07-1 | 0 | 0 | 0 | 0 | -66 | 0 | 0 | -8 | 74 | 0 | 0 | 0 | |
| 2. Покриване на загуби | 4-08 | 0 | 0 | 0 | 0 | 0 | 0 | 0 | 0 | 0 | 0 | 0 | |
| 3. Последващи оценки на дълготрайни материални и нематериални активи, в т.ч. | 4-09 | 0 | 0 | 0 | 0 | 0 | 0 | 0 | 0 | 0 | 0 | 0 | |
| увеличения | 4-10 | 0 | 0 | 0 | 0 | 0 | 0 | 0 | 0 | 0 | 0 | 0 | |
| намаления | 4-11 | 0 | 0 | 0 | 0 | 0 | 0 | 0 | 0 | 0 | 0 | 0 | |
| 4. Последващи оценки на финансови активи и инструменти, в т.ч. | 4-12 | 0 | 0 | 0 | 0 | 0 | 0 | 0 | 0 | 0 | 0 | 0 | |
| увеличения | 4-13 | 0 | 0 | 0 | 0 | 0 | 0 | 0 | 0 | 0 | 0 | 0 | |
| намаления | 4-14 | 0 | 0 | 0 | 0 | 0 | 0 | 0 | 0 | 0 | 0 | 0 | |
| 5. Ефект от отсрочени данъци | 4-16-1 | 0 | 0 | 0 | 0 | 0 | 0 | 0 | 0 | 0 | 0 | 0 | |
| 6. Други изменения | 4-16 | 0 | 0 | 0 | 0 | 0 | 0 | 0 | 0 | 0 | 0 | 0 | |
| Салдо към края на отчетния период | 4-17 | 7 502 | 0 | 30 752 | 4 511 | 0 | 0 | 66 | 0 | 0 | 42831 | 0 | |
| 7. Промени от преводи на годишни финансови отчети на предприятия в чужбина | 4-18 | 0 | 0 | 0 | 0 | 0 | 0 | 0 | 0 | 0 | 0 | 0 | |
| 8. Промени от преизчисляване на финансови отчети при сурезинфлация | 4-19 | 0 | 0 | 0 | 0 | 0 | 0 | 0 | 0 | 0 | 0 | 0 | |
| Собствен капитал | 4-20 | 7 502 | 0 | 30 752 | 4 511 | 0 | 0 | 66 | 0 | 0 | 42831 | 0 | |
| към края на отчетния период | | | | | | | | | | | | | |

Забележка: На ред "Салдо в началото на отчетния период" се посочва салдото, което е в края на предходната година.

Дата на съставяне: 30.10.2009г

Съставител:

(Т. Цветкова)

Ръководител:

(Н. Терзов)



СПРАВКА ЗА НЕТЕКУЩИТЕ АКТИВИ

Име на отчитащото се предприятие:
Отчетен период:Метан АД
Трето тримесечие на 2009 г.ЕИК по БУЛСТАТ 816089236
ПГ-05- 218

(в хил. лв.)

| ПОКАЗАТЕЛИ | Код на реда | Отчетна стойност на нетекучите активи | | | Проценка | | Проценова стойност (4+5-6) | Амортизация | | | Проценка | | Проценова стойност в края на периода (11+12-13) | Балансова стойност за текущия период (7-14) | | |
|--|-------------|---------------------------------------|--------------------------|--------------------------|---------------------------|------------|----------------------------|-------------|-----------------------|------------------------|-----------------------|----------------------------|---|---|------------|-----------|
| | | в началото на периода | на изтичане през периода | на изтичане през периода | в края на периода (1+2-3) | увеличение | | намаление | в началото на периода | начислена през периода | отписана през периода | в края на периода (8+9-10) | | | увеличение | намаление |
| I. Немогъ, машини, съоръжения и оборудване | 6 | 1 | 2 | 3 | 4 | 5 | 6 | 7 | 8 | 9 | 10 | 11 | 12 | 13 | 14 | 15 |
| 1. Земни (горещи) | 5-1001 | 690 | | | 689 | | | 689 | 27 | 1 | | 28 | | | 28 | 661 |
| 2. Страни и конструкции | 5-1002 | 11671 | | | 11671 | | | 11671 | 679 | 76 | | 755 | | | 755 | 10916 |
| 3. Машини и оборудване | 5-1003 | 30461 | | | 30468 | | | 30468 | 2252 | 198 | | 2450 | | | 2450 | 28018 |
| 4. Съоръжения | 5-1004 | 1128 | | | 1128 | | | 1128 | 532 | 17 | | 549 | | | 549 | 579 |
| 5. Транзитни средства | 5-1005 | 215 | | | 215 | | | 215 | 114 | 12 | | 126 | | | 126 | 89 |
| 6. Стопански инвентар | 5-1007-1 | 62 | | | 62 | | | 62 | 51 | 4 | | 55 | | | 55 | 7 |
| 7. Р-ли за придобиване и ликвидация на активи по стопански начин | 5-1007-2 | 443 | | | 532 | | | 532 | | | | 0 | | | 0 | 532 |
| 8. Други | 5-1007 | | | | 0 | | | 0 | | | | 0 | | | 0 | 0 |
| II. Инвестиционни немогъ | 5-1015 | 44670 | | | 44765 | | | 44765 | 3655 | 308 | | 3963 | | | 3963 | 40802 |
| III. Немогъчани активи | 5-1017 | | | | 0 | | | 0 | | | | 0 | | | 0 | 0 |
| IV. Немогъчани активи | 5-1016 | | | | 0 | | | 0 | | | | 0 | | | 0 | 0 |
| 1. Права върху собственост | 5-1017 | | | | 0 | | | 0 | | | | 0 | | | 0 | 0 |
| 2. Продължани продукти | 5-1018 | 10 | | | 10 | | | 10 | 9 | | | 9 | | | 9 | 1 |
| 3. Продължител от развойна дейност | 5-1019 | 0 | | | 0 | | | 0 | | | | 0 | | | 0 | 0 |
| 4. Други | 5-1020 | | | | 0 | | | 0 | | | | 0 | | | 0 | 0 |
| V. Финансови активи (без дългосрочни вземания) | 5-1030 | 10 | | | 10 | | | 10 | 9 | | | 9 | | | 9 | 1 |
| 1. Дивиденди е. | 5-1032 | 7 | | | 7 | | | 7 | 0 | | | 0 | | | 0 | 7 |
| дъщерни предприятия | 5-1033 | | | | 0 | | | 0 | | | | 0 | | | 0 | 0 |
| месечни предприятия | 5-1034 | | | | 0 | | | 0 | | | | 0 | | | 0 | 0 |
| асоциирани предприятия | 5-1035 | | | | 0 | | | 0 | | | | 0 | | | 0 | 0 |
| други предприятия | 5-1036 | 7 | | | 7 | | | 7 | 0 | | | 0 | | | 0 | 7 |
| 2. Държавни облигации на надежд: | 5-1038 | 0 | | | 0 | | | 0 | 0 | | | 0 | | | 0 | 0 |
| държавни ценни книжа | 5-1038-1 | | | | 0 | | | 0 | | | | 0 | | | 0 | 0 |
| облигации, в т.ч.: | 5-1038-2 | | | | 0 | | | 0 | | | | 0 | | | 0 | 0 |
| общински облигации | 5-1038-3 | | | | 0 | | | 0 | | | | 0 | | | 0 | 0 |
| други инвестиции, държавни до наставяване на пазар | 5-1038-4 | | | | 0 | | | 0 | | | | 0 | | | 0 | 0 |
| 3. Други | 5-1038-5 | | | | 0 | | | 0 | | | | 0 | | | 0 | 0 |
| VI. Търговска регистрация | 5-1045 | 7 | | | 7 | | | 7 | 0 | | | 0 | | | 0 | 7 |
| Общ сбор (I+ II+ III+ IV+ V+ VI) | 5-1060 | 44687 | | | 96 | | | 44782 | 3664 | 308 | | 3972 | | | 3972 | 40810 |


Забележка: Предприятията, които имат собствени нетекучи материални активи в чужбина, представят отделна справка за всяка страна.

Дата на съставяне: 30.10.2009 г.

Съставител:
(Т. Цветкова)

Ръководител:

(И. Петков)



СПРАВКА ЗА ВЗЕМАНИЯТА, ЗАДЪЛЖЕНИЯТА И ПРОВИЗИИТЕ

Име на отчитащото се предприятие:

Метизи АД

ЕИК по БУЛСТАТ

816089236

Отчетен период:

Трето тримесечие на 2009 г.

РГ-05-

218

А. ВЗЕМАНИЯ

(в хил. лв.)

| ПОКАЗАТЕЛИ | Код на реда | Сума на вземанията | Степен на ликвидност | |
|--|---------------|--------------------|----------------------|--------------|
| | | | до 1 година | над 1 година |
| а | б | 1 | 2 | 3 |
| I. Невнесен капитал | 6-2010 | | | 0 |
| II. Нетекущи търговски и други вземания | | | | |
| 1. Вземания от свързани предприятия, в т.ч.: | 6-2021 | 0 | 0 | 0 |
| - предоставени заеми | 6-2022 | | | 0 |
| - продажба на активи и услуги | 6-2241 | | | 0 |
| - други | 6-2023 | | | 0 |
| 2. Вземания от предоставени търговски заеми | 6-2024 | | | 0 |
| 3. Други дългосрочни вземания, в т.ч.: | 6-2026 | 0 | 0 | 0 |
| - финансов лизинг | 6-2027 | | | 0 |
| - други | 6-2029 | | | 0 |
| Всичко за II: | 6-2020 | 0 | 0 | 0 |
| III. Данъчни активи | | | | |
| Активи по отсрочени данъци | 6-2030 | | | 0 |
| IV. Текущи търговски и други вземания | | | | |
| 1. Вземания от свързани предприятия, в т.ч.: | 6-2031 | 3217 | 3217 | 0 |
| - предоставени заеми | 6-2032 | | | 0 |
| - от продажби | 6-2033 | 3217 | 3217 | 0 |
| - други | 6-2034 | | | 0 |
| 2. Вземания от клиенти и доставчици | 6-2035 | 767 | 767 | 0 |
| 3. Вземания от предоставени аванси | 6-2036 | 199 | 199 | 0 |
| 4. Вземания от предоставени търговски заеми | 6-2037 | | | 0 |
| 5. Съдебни вземания | 6-2039 | | | 0 |
| 6. Присъдени вземания | 6-2040 | | | 0 |
| 7. Данъци за възстановяване, в т.ч.: | 6-2041 | 232 | 232 | 0 |
| - корпоративни данъци върху печалбата | 6-2043 | 232 | 232 | 0 |
| - данък върху добавената стойност | 6-2044 | | | 0 |
| - възстановими данъчни временни разлики | 6-2045 | | | 0 |
| - други данъци | 6-2046 | | | 0 |
| 8. Други краткосрочни вземания, в т.ч.: | 6-2047 | 61 | 61 | 0 |
| - по липси и начети | 6-2048 | | | 0 |
| - от осигурителните организации | 6-2049 | | | 0 |
| - по рекламации | 6-2050 | | | 0 |
| - други | 6-2051 | 61 | 61 | 0 |
| Всичко за IV: | 6-2060 | 4476 | 4476 | 0 |
| ОБЩО ВЗЕМАНИЯ (I+II+III+IV): | 6-2070 | 4476 | 4476 | 0 |

Б. ЗАДЪЛЖЕНИЯ

(в хил. лв.)

| ПОКАЗАТЕЛИ | Код на реда | Сума на задължението | Степен на изискуемост | | Стойност на обезпечението |
|---|---------------|----------------------|-----------------------|--------------|---------------------------|
| | | | до 1 година | над 1 година | |
| а | б | 1 | 2 | 3 | 4 |
| I. Нетекущи търговски и други задължения | | | | | |
| 1. Задължения към свързани предприятия, в т.ч. от: | 6-2111 | 0 | 0 | 0 | 0 |
| - заеми | 6-2112 | | | 0 | |
| - доставки на активи и услуги | 6-2113 | | | 0 | |
| - други | 6-2244 | | | 0 | |
| 2. Задължения по получени заеми към банки и небанкови финансови институции, в т.ч.: | 6-2114 | 0 | 0 | 0 | 0 |
| - банки, в т.ч.: | 6-2115 | | | 0 | |
| - просрочени | 6-2116 | | | 0 | |
| - небанкови финансови институции, в т.ч.: | 6-2114-1 | | | 0 | |
| - просрочени | 6-2114-2 | | | 0 | |
| 3. Задължения по ЗУНК | 6-2123-1 | | | 0 | |
| 4. Задължения по получени търговски заеми | 6-2118 | 400 | | 400 | |
| 5. Задължения по облигационни заеми | 6-2120 | 2000 | | 2000 | |
| 6. Други дългосрочни задължения, в т.ч.: | 6-2123 | | | 0 | |
| - по финансов лизинг | 6-2124 | | | 0 | |
| Всичко за I: | 6-2130 | 2400 | 0 | 2400 | 0 |
| II. Данъчни пасиви | | | | | |
| Пасиви по отсрочени данъци | 6-2122 | 3237 | | 3237 | |
| III. Текущи търговски и други задължения | | | | | |
| 1. Задължения към свързани предприятия, в т.ч. от: | 6-2141 | 39 | 39 | 0 | 0 |
| - доставени активи и услуги | 6-2142 | 39 | 39 | 0 | |
| - дивиденди | 6-2143 | | | 0 | |
| - други | 6-2143-1 | | | 0 | |
| 2. Задължения по получени заеми към банки и небанкови финансови институции, в т.ч.: | 6-2144 | 1867 | 1867 | 0 | 0 |
| - към банки, в т.ч. | 6-2145 | 1867 | 1867 | 0 | |
| - просрочени | 6-2146 | | | 0 | |
| - небанкови финансови институции, в т.ч. | 6-2144-1 | | | 0 | |
| - просрочени | 6-2144-2 | | | 0 | |
| 3. Текуща част от нетекущите задължения: | 6-2161-1 | 0 | 0 | 0 | 0 |
| - по ЗУНК | 6-2161-2 | | | 0 | |
| - по облигационни заеми | 6-2161-3 | | | 0 | |

| | | | | | | |
|---|----------|--|------|------|------|---|
| - по получени дългосрочни заеми от банки и небанкови финансови институции | 6-2161-4 | | | | 0 | |
| - други | 6-2161-5 | | | | 0 | |
| 4. Текущи задължения: | 6-2148 | | 435 | 435 | 0 | 0 |
| Задължения по търговски заеми | 6-2147 | | | | 0 | |
| Задължения към доставчици и клиенти | 6-2149 | | 286 | 286 | 0 | |
| Задължения по получени аванси | 6-2150 | | 71 | 71 | 0 | |
| Задължения към персонала | 6-2151 | | 43 | 43 | 0 | |
| Данъчни задължения, в т.ч.: | 6-2152 | | 20 | 20 | 0 | 0 |
| - корпоративен данък върху печалбата | 6-2154 | | | | 0 | |
| - данък върху добавената стойност | 6-2155 | | | | 0 | |
| - други данъци | 6-2156 | | 20 | 20 | 0 | |
| Задължения към осигурителни предприятия | 6-2157 | | 15 | 15 | 0 | |
| 5. Други краткосрочни задължения | 6-2161 | | 97 | 97 | 0 | |
| <i>Всичко за III:</i> | 6-2170 | | 2438 | 2438 | 0 | 0 |
| ОБЩО ЗАДЪЛЖЕНИЯ (I+II+III): | 6-2180 | | 8075 | 2438 | 5637 | 0 |

В. ПРОВИЗИИ

(в хил. лв)

| ПОКАЗАТЕЛИ | Код на реда | В началото на годината | Увеличение | Намаление | В края на периода |
|---|-------------|------------------------|------------|-----------|-------------------|
| а | б | 1 | 2 | 3 | 4 |
| 1. Провизии за правни задължения | 6-2210 | | | | 0 |
| 2. Провизии за конструктивни задължения | 6-2220 | | | | 0 |
| 3. Други провизии | 6-2230 | 32 | | | 32 |
| Обща сума (1+2+3): | 6-2240 | 32 | | 0 | 32 |

Забележка:

Вземанията и задълженията от и към чужбина се посочват в отделна справка за всяка страна.


Дата на съставяне: 30.10.2009г.

Съставител:

(Т. Цветков)

Ръководител:

(Н. Петков)



**СПРАВКА
ЗА ЦЕННИТЕ КНИЖА**

ЕИК по БУЛСТАТ 816089236
РГ-05- 218

Метизи АД
Трето тримесечие на 2009 г.

Име на отчитащото се предприятие:
Отчетен период:


| ПОКАЗАТЕЛИ | Код на реда | Вид и брой на ценните книжа | | | Стойност на ценните книжа | | | преоценена стойност (4+5-6) |
|---|---------------|-----------------------------|-----------------|---------------|---------------------------|------------|-----------|-----------------------------|
| | | обикновени | привилегировани | конвертируеми | отчетна стойност | увеличение | намаление | |
| I. Негукущи финансови активи в ценни книжа | а | 1 | 2 | 3 | 4 | 5 | 6 | 7 |
| 1. Акции | 7-3031 | | | | | | | 0 |
| 2. Облигации, в т.ч.: | 7-3035 | | | | | | | 0 |
| общински облигации | 7-3035-1 | | | | | | | 0 |
| 3. Държавни ценни книжа | 7-3036 | | | | | | | 0 |
| 4. Други | 7-3039 | | | | | | | 0 |
| Обща сума I: | 7-3040 | 0 | 0 | 0 | 0 | 0 | 0 | 0 |
| II. Текущи финансови активи в ценни книжа | | | | | | | | |
| 1. Акции | 7-3001 | | | | | | | 0 |
| 2. Изкупени собствени акции | 7-3005 | | | | | | | 0 |
| 3. Облигации | 7-3006 | | | | | | | 0 |
| 4. Изкупени собствени облигации | 7-3007 | | | | | | | 0 |
| 5. Държавни ценни книжа | 7-3008 | | | | | | | 0 |
| 6. Държавни и други финансови инструменти | 7-3010-1 | | | | | | | 0 |
| 7. Други | 7-3010 | | | | | | | 0 |
| Обща сума II: | 7-3020 | 0 | 0 | 0 | 0 | 0 | 0 | 0 |

Забележка: Предприятията, които притежават чуждестранни ценни книжа с характер на краткосрочни и дългосрочни инвестиции, съставят отделна справка за всяка страна.

Дата на съставяне: 30.10.2009 г.

Съставител:

Ръководител:



(С. Цветкова)

СПРАВКА

за инвестициите в дъщерни, смесени, асоциирани и други предприятия

СПРАВКА ПО ОБРАЗЕЦ № 8

Име на отчитащото се предприятие:
Отчетен период:Метизи АД
Трето тримесечие на 2009 г.ЕИК по БУЛСТАТ
РГ-05-816089236
218

(в хил. лв.)

| Наименование и седалище на предприятията, в които са инвестициите | Код на реда | Размер на инвестицията | Процент на инвестицията в капитала на другото предприятие | Инвестиция в ценни книжа, приети за търговия на фондова борса | Инвестиция в ценни книжа, неприети за търговия на фондова борса |
|---|---------------|------------------------|---|---|---|
| а | б | 1 | 2 | 3 | 4 |
| A. В СТРАНАТА | | | | | |
| I. Инвестиции в дъщерни предприятия | | | | | |
| 1. | | | | | 0 |
| 2. | | | | | 0 |
| 3. | | | | | 0 |
| 4. | | | | | 0 |
| 5. | | | | | 0 |
| 6. | | | | | 0 |
| 7. | | | | | 0 |
| 8. | | | | | 0 |
| 9. | | | | | 0 |
| 10. | | | | | 0 |
| 11. | | | | | 0 |
| 12. | | | | | 0 |
| 13. | | | | | 0 |
| 14. | | | | | 0 |
| 15. | | | | | 0 |
| <i>Обща сума I:</i> | <i>8-4001</i> | 0 | | 0 | 0 |
| II. Инвестиции в смесени предприятия | | | | | |
| 1. | | | | | 0 |
| 2. | | | | | 0 |
| 3. | | | | | 0 |
| 4. | | | | | 0 |
| 5. | | | | | 0 |
| 6. | | | | | 0 |
| 7. | | | | | 0 |
| 8. | | | | | 0 |
| 9. | | | | | 0 |
| 10. | | | | | 0 |
| 11. | | | | | 0 |
| 12. | | | | | 0 |
| 13. | | | | | 0 |
| 14. | | | | | 0 |
| 15. | | | | | 0 |
| <i>Обща сума II:</i> | <i>8-4006</i> | 0 | | 0 | 0 |
| III. Инвестиции в асоциирани предприятия | | | | | |
| 1. | | | | | 0 |
| 2. | | | | | 0 |
| 3. | | | | | 0 |
| 4. | | | | | 0 |
| 5. | | | | | 0 |
| 6. | | | | | 0 |
| 7. | | | | | 0 |
| 8. | | | | | 0 |
| 9. | | | | | 0 |
| 10. | | | | | 0 |
| 11. | | | | | 0 |
| 12. | | | | | 0 |
| 13. | | | | | 0 |
| 14. | | | | | 0 |
| 15. | | | | | 0 |
| <i>Обща сума III:</i> | <i>84011</i> | 0 | | 0 | 0 |
| IV. Инвестиции в други предприятия | | | | | |
| 1. "Консорциум елмонтажи" ООД | | 6 | 13 | | 6 |
| 2. "Рудметал" АД | | 1 | 2 | | 1 |
| 3. | | | | | 0 |
| 4. | | | | | 0 |
| 5. | | | | | 0 |
| 6. | | | | | 0 |
| 7. | | | | | 0 |
| 8. | | | | | 0 |
| 9. | | | | | 0 |
| 10. | | | | | 0 |
| 11. | | | | | 0 |
| 12. | | | | | 0 |
| 13. | | | | | 0 |
| 14. | | | | | 0 |
| 15. | | | | | 0 |
| <i>Обща сума IV:</i> | <i>8-4016</i> | 7 | | 0 | 7 |
| <i>Обща сума за страната (I+II+III+IV):</i> | <i>8-4025</i> | 7 | | 0 | 7 |

| Б. В ЧУЖБИНА | | | | | |
|---|--|---------------|---|---|---|
| I. Инвестиции в дъщерни предприятия | | | | | |
| 1. | | | | | 0 |
| 2. | | | | | 0 |
| 3. | | | | | 0 |
| 4. | | | | | 0 |
| 5. | | | | | 0 |
| 6. | | | | | 0 |
| 7. | | | | | 0 |
| 8. | | | | | 0 |
| 9. | | | | | 0 |
| 10. | | | | | 0 |
| 11. | | | | | 0 |
| 12. | | | | | 0 |
| 13. | | | | | 0 |
| 14. | | | | | 0 |
| 15. | | | | | 0 |
| | Обща сума I: | 8-4030 | 0 | 0 | 0 |
| II. Инвестиции в смесени предприятия | | | | | |
| 1. | | | | | 0 |
| 2. | | | | | 0 |
| 3. | | | | | 0 |
| 4. | | | | | 0 |
| 5. | | | | | 0 |
| 6. | | | | | 0 |
| 7. | | | | | 0 |
| 8. | | | | | 0 |
| 9. | | | | | 0 |
| 10. | | | | | 0 |
| 11. | | | | | 0 |
| 12. | | | | | 0 |
| 13. | | | | | 0 |
| 14. | | | | | 0 |
| 15. | | | | | 0 |
| | Обща сума II: | 8-4035 | 0 | 0 | 0 |
| III. Инвестиции в асоциирани предприятия | | | | | |
| 1. | | | | | 0 |
| 2. | | | | | 0 |
| 3. | | | | | 0 |
| 4. | | | | | 0 |
| 5. | | | | | 0 |
| 6. | | | | | 0 |
| 7. | | | | | 0 |
| 8. | | | | | 0 |
| 9. | | | | | 0 |
| 10. | | | | | 0 |
| 11. | | | | | 0 |
| 12. | | | | | 0 |
| 13. | | | | | 0 |
| 14. | | | | | 0 |
| 15. | | | | | 0 |
| | Обща сума III: | 8-4040 | 0 | 0 | 0 |
| IV. Инвестиции в други предприятия | | | | | |
| 1. | | | | | 0 |
| 2. | | | | | 0 |
| 3. | | | | | 0 |
| 4. | | | | | 0 |
| 5. | | | | | 0 |
| 6. | | | | | 0 |
| 7. | | | | | 0 |
| 8. | | | | | 0 |
| 9. | | | | | 0 |
| 10. | | | | | 0 |
| 11. | | | | | 0 |
| 12. | | | | | 0 |
| 13. | | | | | 0 |
| 14. | | | | | 0 |
| 15. | | | | | 0 |
| | Обща сума IV: | 8-4045 | 0 | 0 | 0 |
| | Обща сума за чужбина (I+II+III+IV): | 8-4050 | 0 | 0 | 0 |

Дата на съставяне: 30.10.2009 г.

Съставител:

(Т. Цветков)

Ръководител:

(Н. Петков)

