

Българска Холдингова Компания АД
Консолидиран Финансов отчет
30 юни 2019 г.



BULGARIAN HOLDING COMPANY PLC.

Съдържание

	Страница
Отчет за финансовото състояние	2
Отчет за финансовото състояние	3
Отчет за всеобхватния доход	4
Отчет за паричните потоци	5
Отчет за промените в собствения капитал	6
Пояснителни приложения към финансовите отчети	8-40

Пояснителните приложения към консолидирания финансов отчет на страници от 8 до 40, представляват неразделна част от него.

Отчет за финансовото състояние

	Бележка	30.06.2019 '000 лв	31.12.2018 '000 лв
Активи			
Дълготрайни (нетекущи) активи			
Имоти, машини и оборудване	4.1	23 331	23 775
Нематериални дълготрайни активи	4.3	13	17
Разходи за придобиване на дълготрайни активи		638	512
Инвестиционни имоти		1 670	1 717
Инвестиции в асоциирани предприятия	4.2.1	11 575	11 568
Дългосрочни финансови активи	4.4	1 633	1 638
		38 860	39 227
Краткотрайни (текущи) активи			
Материални запаси	4.6	944	1 056
Финансови активи държани за търгуване	4.7	6 285	6 570
Финансови активи държани до падеж	4.8	1 493	1 493
Търговски вземания		453	415
Вземания от свързани лица извън групата	4.9	653	647
Други вземания	4.10	190	186
Парични средства	4.11	6 866	7 171
		16 884	17 538
Общо активи		55 744	56 765

Дата: 27.08.2019 г.

Съставител: _____
/ М.Кълчишков /



Изпълнителен директор: _____
/ Ц.Бакърджиева /


Пояснителните приложения към консолидирания финансов отчет на страници от 8 до 40, представляват неразделна част от него.

Отчет за финансовото състояние

	Бележка	30.06.2019 '000 лв	31.12.2018 '000 лв
СОБСТВЕН КАПИТАЛ И ПАСИВИ			
Собствен капитал			
Основен (акционерен) капитал	4.13.1	6 584	6 584
Премиен резерв		7 407	7 407
Преоценъчен резерв	4.13.2	(522)	(517)
Други резерви		13 559	13 559
Неразпределена печалба от минали години		12 346	11 996
Резултат за периода		(431)	197
Неконтролиращо участие		10 517	11 152
Общо собствен капитал		49 460	50 378
Пасиви			
Дългосрочни пасиви			
Пасиви по отсрочени данъци	4.5	1 369	1 338
Задължения по договор за финансов лизинг		10	10
Приходи за бъдещи периоди и финансираня		4	6
		1 383	1 354
Краткосрочни пасиви			
Задължения към свързани лица извън групата	4.14	2 193	2 494
Задължения към банка по получени заеми	4.15	567	567
Търговски задължения		628	581
Данъчни задължения		281	319
Задължения към персонала и осигурителни институции	4.16.2	708	546
Други задължения	4.17	524	526
		4 901	5 033
Общо пасиви		6 284	6 387
Общо собствен капитал и пасиви		55 744	56 765

Дата: 27.08.2019 г.

Съставител:


/ М.Кълчишков /



Изпълнителен директор:


/ Ц.Бакърджиева /

Пояснителните приложения към консолидирания финансов отчет на страници от 8 до 40, представляват неразделна част от него.

Отчет за печалбата или загубата и другия всеобхватен доход

	Бележка	за шестте месеца на 2019 '000 лв	за шестте месеца на 2018 '000 лв
Приходи от продажби	4.18	7 345	7 736
Други приходи		574	1 589
Приходи от финансираня		3	-
Разходи за материали		(1 151)	(1 211)
Разходи за външни услуги		(1 160)	(1 181)
Разходи за възнаграждения	4.16.1	(4 393)	(3 931)
Разходи за амортизация		(720)	(745)
Други разходи		(188)	(162)
Суми с корективен характер	4.19	(1 041)	(1 426)
Приходи от лихви, нетно	4.20	48	47
Други финансови приходи/ разходи, нетно	4.20	(4)	(171)
Резултат за периода преди данъчно облагане		(687)	545
Разход за данък върху дохода		(32)	9
Резултат за периода		(719)	554

Резултат за периода, отнасяща се за:

Притежатели на собствен капитал на предприятието майка	(431)	397
Неконтролиращо участие	(288)	157

Дата: 27.08.2019 г.

Съставител: _____
/ М. Къличишков/



Изпълнителен директор: _____
/ Ц.Бакърджиева/

Пояснителните приложения към консолидирания финансов отчет на страници от 8 до 40, представляват неразделна част от него.

**Отчет за печалбата или загубата и другия всеобхватен доход
(продължение)**

Друг всеобхватен доход:

*Статии, които ще бъдат прекласифицирани
впоследствие в печалбата или загубата,
когато определени условия ще бъдат изпълнени*

	за шестте месеца на 2019 '000 лв	за шестте месеца на 2018 '000 лв
Преоценка на финансови активи	(6)	(14)
Данък върху дохода, свързан с компоненти на друг съвкупен доход	1	1
Нетно от данък	(5)	(13)
Консолидационни корекции, нетно	(194)	(3)
Общо друг всеобхватен доход	(199)	(16)
Общо за периода	(918)	538

Общо всеобхватен доход за периода, отнасящ
се за:

Притежатели на собствен капитал на предприятието майка	(283)	371
Неконтролиращо участие	(635)	167
Общо за периода	(918)	538

Печалба/Загуба на акция (0.04) 0.06

Дата: 27.08.2019 г.

Съставител: _____
/ М. Кълчишков /



Директор: _____
/ Ц. Бакърджиева /

Пояснителните приложения към консолидирания финансов отчет на страници от 8 до 40,
представяват неразделна част от него.

Отчет за паричните потоци (пряк метод)

Бележки	за шестте месеца на 2019 '000 лв	за шестте месеца на 2018 '000 лв
Оперативна дейност		
Постъпления от клиенти	9 575	10 012
Плащания към доставчици	(3 872)	(4 246)
Плащания към персонал и осигурителни институции	(4 506)	(3 911)
Други парични потоци от оперативна дейност	(734)	(675)
Нетен паричен поток от оперативна дейност	463	1 180
Инвестиционна дейност		
Постъпления от продажба на активи	3	1 096
Плащания за покупка на активи	(578)	(494)
Получени лихви от ценни книжа	75	76
Нетен паричен поток от инвестиционна дейност	(500)	678
Финансова дейност		
Нетен паричен поток по предоставени заеми	-	(29)
Платени лихви по заеми	(273)	(3)
Нетен паричен поток от депозити в банки, отчетени като инвестиции	-	(1 012)
Други парични потоци от финансова дейност	(10)	(6)
Нетен паричен поток от финансова дейност	(283)	(1 050)
Парични средства в началото на периода	7 171	4 766
Резултат от валутна преоценка на парични средства	15	66
Нетно увеличение/ намаление на парични средства	(320)	808
Парични средства в края на периода	6 866	5 640

Дата: 27.08.2019 г.

Съставител: _____
/ М. Кълчишков /



Изпълнителен директор: _____
/ Ц. Бакърджиева /

Пояснителните приложения към консолидирания финансов отчет на страници от 8 до 40, представляват неразделна част от него.

Отчет за промените в собствения капитал

Всички суми са в '000 лв	Основен Капитал	Преми ен резерв	Преоце нъчен резерв	Други резерви	Неразпр еделена печалба	Текущ резултат	Неконтр олиращо участие	Общо Капи тал
Салдо към 1 януари 2018	6 584	7 407	(250)	13 559	13 159	(932)	10 504	50 031
<i>Печалба за периода</i>	-	-	-	-	-	197	616	813
<i>Друг всеобхватен доход</i>								
Загуба от преоценка на финансови активи на разположение за продажба, нетно от данък	-	-	(267)	-	-	-	-	(267)
Консолидационни корекции	-	-	-	-	(231)	-	32	(199)
<i>Общо друг всеобхватен доход</i>	-	-	(267)	-	(231)	-	32	(466)
Общо за периода	-	-	(267)	-	(231)	197	648	347
Сделки с акционери, отчетени в собствения капитал								
Прехвърляне на финансовия резултат от миналата година	-	-	-	-	(932)	932	-	-
Салдо към 31 декември 2018	6 584	7 407	(517)	13 559	11 996	197	11 152	50 378

Дата: 27.08.2019 г.

Съставител:

/ М. Кълчишков /



Изпълнителен директор:

/ Ц.Бакърджиева /


Пояснителните приложения към консолидирания финансов отчет на страници от 8 до 40, представляват неразделна част от него.

Отчет за промените в собствения капитал (продължение)


Всички суми са в '000 лв	Основен Капитал	Преми ен резерв	Преоце нъчен резерв	Други резерви	Неразпр еделена печалба	Текущ резултат	Неконтр олиращо участие	Общо Кали тал
Салдо към 1 януари 2018	6 584	7 407	(517)	13 559	11 996	197	11 152	50 378
<i>Загуба за периода</i>	-	-	-	-	-	(431)	(288)	(719)
<i>Труг всеобхватен доход</i>								
Загуба от преоценка на финансови активи на разположение за продажба, нетно от данък	-	-	(5)	-	-	-	-	(5)
Консолидационни корекции	-	-	-	-	153	-	(347)	(194)
<i>Общо друг всеобхватен доход</i>	-	-	(5)	-	153	-	(347)	(199)
Общо за периода	-	-	(5)	-	153	(431)	(635)	(918)
Сделки с акционери, отчетени в собствения капитал								
Прехвърляне на финансовия резултат от миналата година	-	-	-	-	197	(197)	-	-
Салдо към 30 юни 2019	6 584	7 407	(522)	13 559	12 346	(431)	10 517	49 460

Дата: 27.08.2019 г

Съставител: _____
 / М. Кълчишков /




Изпълнителен директор: _____
 / Ц. Бакърджиева /



Пояснителните приложения към консолидирания финансов отчет на страници от 8 до 40, представляват неразделна част от него.

Пояснителни приложения

1 Обща информация

Дружеството е регистрирано като акционерно дружество в гр.София. Седалището и адресът на управление на Дружеството е град София, ул."Незабравка" № 25.
Акциите на Дружеството са регистрирани на "БФБ – София" АД .

Българска Холдингова Компания АД е холдингово акционерно дружество регистрирано в София. Българска Холдингова Компания АД е правоприменник на Българо-холандски приватизационен фонд АД. Седалището на дружество е в Република България, град София, адресът на управление е гр. София, ул. "Незабравка" No 25.
Телефони : 971 23 91; 971 23 92; Факс : 971 46 83; e-mail : bhc@bhc-bg.com

Към датата на подаване на консолидирания отчет дружеството няма открити клонове.

Дружеството е учредено без определен срок.

Дружеството се представлява от „Инкомс инструменти и механика“ АД с представител Пирин Василев Атанасов – изпълнителен директор и „АТП Бухово“ АД с представител Цвета Калуст Калустян-Бакърджиева – изпълнителен директор.

Дружеството е с двустепенна структура на управление – управителен и надзорен съвет.

Членовете на надзорния съвет са : Хараламби Борисов Анчев, „Българска компания за текстил“ АД с представител Бойко Борисов Биров и „Индустириален бизнес център“ АД с представител Христо Христов Друмев.

Членовете на управителния съвет са: „Инкомс инструменти и механика“ АД с представител Пирин Василев Атанасов, „АТП Бухово“ АД с представител Цвета Калуст Калустян-Бакърджиева и Ирина Михайлова Молерова.

Основният капитал в консолидирания отчет на Дружеството е в размер на 6 584 хил. лв.

Предметът на дейност на дружеството обхваща: придобиване, управление, оценка и продажба на участия в български и чуждестранни дружества; придобиване, управление и продажба на облигации; придобиване, оценка и продажба на патенти, отстъпване на лицензи за използване на патенти на дружества, в които БХКо АД участва; финансиране на дружества, в които БХКо АД участва.

Пояснителните приложения към консолидирания финансов отчет на страници от 8 до 40, представляват неразделна част от него.

2 База за изготвяне на финансовите отчети

2.1 Обща рамка на финансово отчитане

Този консолидиран финансов отчет на Дружеството е изготвен в съответствие с Международните стандарти за финансово отчитане (МСФО), издадени от Съвета по Международни счетоводни стандарти (СМСС) и разясненията за тяхното прилагане, издадени от Комитета за разяснение на МСФО (КРМСФО), приети от Европейския съюз.

Непроменени МСФО и разяснения

МСС 1	<i>Представяне на финансови отчети (преработен през 2007 г.)</i>
МСС 2	<i>Материални запаси</i>
МСС 7	<i>Отчети за паричните потоци</i>
МСС 10	<i>Събития след края на отчетния период</i>
МСС 11	<i>Договори за строителство</i>
МСС 12	<i>Данъци върху дохода</i>
МСС 16	<i>Имоти, машини и съоръжения</i>
МСС 17	<i>Лизинг</i>
МСС 18	<i>Приходи</i>
МСС 19	<i>Доходи на наети лица</i>
МСС 20	<i>Счетоводно отчитане на безвъзмездни средства, предоставени от държавата, и оповестяване на държавна помощ</i>
МСС 21	<i>Ефекти от промените в обменните курсове</i>
МСС 23	<i>Разходи по заеми (преработен през 2007 г.)</i>
МСС 24	<i>МСС 24 Оповестяване на свързани лица</i>
МСС 26	<i>Счетоводство и отчитане на планове за пенсионно осигуряване</i>
МСС 27	<i>Индивидуални финансови отчети</i>
МСС 29	<i>Финансово отчитане при свръхинфлационни икономики</i>
МСС 32	<i>Финансови инструменти: представяне</i>
МСС 33	<i>Нетна печалба на акция</i>

Пояснителните приложения към консолидирания финансов отчет на страници от 8 до 40, представляват неразделна част от него.

МСС 34	<i>Междинно финансово отчитане</i>
МСС 36	<i>Обезценка на активи</i>
МСС 37	<i>Провизии, условни пасиви и условни активи</i>
МСС 38	<i>Нематериални активи</i>
МСС 41	<i>Земеделие</i>
МСФО 2	<i>Плащане на базата на акции</i>
МСФО 3	<i>Бизнес комбинации</i>
МСФО 4	<i>Застрахователни договори</i>
МСФО 5	<i>Нетекущи активи, държани за продажба, и преустановени дейности</i>
МСФО 6	<i>Проучване и оценка на минерални ресурси</i>
МСФО 7	<i>Финансови инструменти: оповестяване</i>
МСФО 8	<i>Оперативни сегменти</i>
МСФО 10	<i>Консолидирани финансови отчети</i>
МСФО 11	<i>Съвместни предприятия</i>
МСФО 13	<i>Оценяване по справедлива стойност</i>
Разяснение 1 на КРМСФО	<i>Промени в съществуващите задължения за извеждане от експлоатация, възстановяване и сходните с тях задължения</i>
Разяснение 2 на КРМСФО	<i>Дялове на членове в кооперации и сходни инструменти</i>
Разяснение 4 на КРМСФО	<i>Определяне дали дадено споразумение съдържа лизинг</i>
Разяснение 5 на КРМСФО	<i>Права за участие във фондове за извеждане от експлоатация и възстановяване на околната среда</i>
Разяснение 6 на КРМСФО	<i>Задължения, възникващи от участие в специфичен пазар — отпадъчно електрическо и електронно оборудване</i>
Разяснение 7 на КРМСФО	<i>Прилагане на подхода за преизчисляване на финансовите отчети съгласно МСС 29 Финансово отчитане при свръхинфлационни икономики</i>

Пояснителните приложения към консолидирания финансов отчет на страници от 8 до 40, представляват неразделна част от него.

- Разяснение 10 *Междинно финансово отчитане и обезценка на КРМСФО*
- КРМСФО 12 *КРМСФО 12 Договори за концесии за обслужване*
- Разяснение 13 *Разяснение 13 на КРМСФО „Програми за лоялност на клиентите“ на КРМСФО*
- Разяснение 14 *Разяснение 14 на КРМСФО по МСС 19, Таван на актив по план с дефинирани приходи, изисквания за минимално финансиране и тяхното взаимодействие“ на КРМСФО*
- КРМСФО 15 *Разяснение 15 на КРМСФО Споразумения за строителство на недвижим имот*
- КРМСФО 16 *Разяснение 16 на КРМСФО Хеджиране на нетна инвестиция в чуждестранна дейност*
- КРМСФО 17 *Разяснение 17 на КРМСФО Разпределения на непарични активи на собствениците*
- КРМСФО 18 *Разяснение 18 на КРМСФО Прехвърляне на активи от клиенти*
- КРМСФО 19 *Разяснение 19 на КРМСФО Погасяване на финансови пасиви с инструменти на собствения капитал*
- КРМСФО 20 *Разяснение 20 на КРМСФО Разходи за отстраняване на повърхностния слой в производствената фаза на открита мина*
- КРМСФО 21 *Разяснение 21 на КРМСФО — „Налози“*
- ПКР-7 *Въвеждане на еврото*
- ПКР-10 *Държавна помощ — без специална връзка с оперативната дейност*
- ПКР-15 *Оперативен лизинг — стимули*
- ПКР-25 *Данъци върху дохода — промени в данъчния статут на едно предприятие или неговите акционери*
- ПКР-27 *Оценяване на съдържанието на операции, включващи правната форма на лизинг*
- ПКР-29 *Оповестяване — споразумения за концесионна услуга*
- ПКР-31 *Приход — бартерни сделки, включващи рекламни услуги*
- ПКР-32 *Нематериални активи — разходи за интернет страници*

Пояснителните приложения към консолидирания финансов отчет на страници от 8 до 40, представляват неразделна част от него.

Променени МСФО

МСС 8	<i>Счетоводна политика, промени в счетоводните приблизителни оценки и грешки с КРМСФО 22</i>
МСС 28	<i>Инвестиции в асоциирани предприятия и съвместни предприятия</i>
МСС 40	<i>Инвестиционни имоти</i>
МСФО 1	<i>Прилагане за първи път на Международните стандарти за финансово отчитане</i>

МСФО 12 *Оповестяване на дялови участия в други предприятия*

Промените в тези стандарти, не водят до съществени изменения, които да се оповестяват във финансовия отчет.

Отменени МСФО

МСС 39 *Финансови инструменти: признаване и оценяване*
Заменен с МСФО 9 Финансови инструменти

Нови МСФО и разяснения, в сила от 01.01.2018

МСФО 9	Финансови инструменти – прилагането на стандарта няма очакван съществен ефект от прилагането на изискванията за обезценка и оценка на финансовите инструменти, но има промяна на класификацията на финансовите инструменти, оповестена по-надолу във финансовия отчет (3.2.2)
МСФО 15	Приходи от договори с клиенти – прилагането на стандарта не води до изменения, които да се оповестяват във финансовия отчет
КРМСФО 22	Разяснение 22 на КРМСФО Сделки в чуждестранна валута и авансово възнаграждение – не се очаква да има съществен ефект, който да се оповестява във финансовия отчет.

Консолидираните финансови отчети на Дружеството са изготвени в съответствие с изискванията на МСФО 10 Консолидирани финансови отчети и останалите Международните счетоводни стандарти (МСС), разработени и публикувани от Съвета за Международни счетоводни стандарти (СМСС), действащи за 2019 година, приети от Европейската комисия.

Международните счетоводни стандарти включват:

- а) Международни счетоводни стандарти
- б) Международни стандарти за финансово отчитане и

Пояснителните приложения към консолидирания финансов отчет на страници от 8 до 40, представляват неразделна част от него.

в) Разяснения за тяхното прилагане

При изготвянето на консолидираните финансови отчети консолидиращото дружество (Българската холдингова компания АД - майка) обединява финансовите отчети на дружеството майка и нейните дъщерни дружества на база „ред по ред“, като събира сходни позиции по активи, пасиви, собствен капитал, приходи и разходи в съответствие с изискванията на МСФО 10 Консолидирани финансови отчети. За да могат консолидираните финансови отчети да представят финансовата информация за групата така, сякаш тя е за едно стопанско предприятие се предприемат следните стъпки:

- Елиминира се балансовата стойност на инвестициите на дружеството майка във всяко дъщерно дружество и дела на майката в собствения капитал на всяко дъщерно дружество;
- Индентифицира се малцинственото участие в печалбите или загубите на консолидираните дъщерни дружества за отчетния период;
- Индентифицират се малцинствените участия в нетните активи на консолидираните дъщерни дружества отделно от собствения капитал на дружеството майка в тях; а) сумата на малцинствените участия към датата на първоначалната комбинация, изчислена в съответствие с МСФО 3 Бизнес комбинации и б) дела на малцинственото участие в промените в собствения капитал след тази дата;
- Елиминиране на вътрешногруповите вземания, задължения, сделки, приходи и разходи;
- Елиминиране на вътрешногруповите печалби и загуби.

Консолидираният финансов отчет е изготвен при спазване на принципа на историческата цена, модифициран в определени случаи с преоценката на някои активи и пасиви. Базите за оценката са оповестени подробно в счетоводната политика към финансовия отчет.

3 Значими счетоводни политики

Най-значимите счетоводни политики, прилагани при изготвянето на тези финансови отчети, са представени по долу.

Следва да се отбележи, че при изготвянето на представените консолидирани финансови отчети са използвани счетоводни оценки и допускания. Въпреки че тези оценки са базирани на най-пълното познаването на текущите събития и действия от страна на ръководството, реалните резултати могат да бъдат различни от направените оценки и допускания.

3.1 Промяна в счетоводната политика за последваща оценка на дълготрайните материални активи (ДМА)

Причина за промяната

С цел защита на интересите на акционерите на публичното дружество, във връзка с уеднаквяване на счетоводните политики на дружествата в групата, свързано и с преминаване на някои от тях от международните към националните счетоводни стандарти, считано от

Пояснителните приложения към консолидирания финансов отчет на страници от 8 до 40, представляват неразделна част от него.

01.01.2018, Управителният съвет на Българска холдингова компания АД, с решение от 30.11.2018, обсъди и прие промяна в счетоводната политика за последващото оценяване на земите и сградите, собственост на холдинга.

Българска холдингова компания АД като дружество от обществен интерес остава да работи по МСФО и към 31.12.2017 е приело да прилага за оценка на земите и сградите си след тяхното придобиване, модела на справедливата стойност. След анализ на счетоводните политики за отчитане на ДМА на дъщерните дружества и Българска холдингова компания АД, ръководството на дружеството приема да се промени счетоводната политика за последваща оценка на земите и сградите, а именно да се смени модела на оценка на имотите след тяхното придобиване, като се премине от модел на справедлива стойност към модел на цена на придобиване, което означава, че имотите след тяхното придобиване трябва да се оценяват по цена на придобиване намалена с начислените амортизации и натрупаните обезценки.

Ефект от промяната

Със смяна на модела няма да има преизчисления и промени в сравнителната информация във финансовия отчет за годината, завършваща на 31.12.2018, защото през годините не е правена преоценка на земите и сградите на дружеството до справедлива стойност и не е формиран преоценъчен резерв като елемент на собствения капитал.

3.2 Ефекти от прилагането на МСФО 9 Финансови инструменти (МСФО 9 заменя МСС 39 Финансови инструменти: признаване и оценяване)

3.2.1 Промяна в счетоводната политика за обезценка на активите, отчитани по амортизирана стойност, с влизане в сила на МСФО 9 Финансови инструменти с начална дата 01.01.2018.

МСФО 9 заменя модела на реализирани (понесените) загуби (МСС 39) с модел на очакваните кредитни загуби.

Очаквани кредитни загуби

Очакваните кредитни загуби са претеглената на базата на вероятността оценка на кредитните загуби (т.е. настоящата стойност на целия паричен недостиг) през очаквания срок на финансовия инструмент. Паричният недостиг е разликата между паричните потоци, дължими на предприятието по договор, и паричните потоци, които предприятието очаква да получи. Тъй като при очаквани кредитни загуби се вземат също предвид размерът и сроковете на плащанията, кредитна загуба възниква дори ако предприятието очаква да му бъде платено в пълен размер, но по-късно от изискуемото по договор.

По отношение на финансовите активи кредитната загуба е настоящата стойност на разликата между:

- а) договорните парични потоци, дължими на предприятието по договор и
- б) паричните потоци, които предприятието очаква да получи.

Пояснителните приложения към консолидирания финансов отчет на страници от 8 до 40, представляват неразделна част от него.

По отношение на неувоените кредитни ангажименти кредитната загуба е настоящата стойност на разликата между:

- а) договорните парични потоци, дължими на предприятието, ако притежателят на кредитния ангажимент усвои заема и
- б) паричните потоци, които предприятието очаква да получи, ако заемът е усвоен.

3.2.2 Нова класификация на финансовите активи

Бизнес модел на дружеството има за цел активите да бъдат държани, за да се съберат договорните парични потоци, дори когато има продажби на финансови активи или такива се очакват в бъдеще. Във връзка с този модел финансовите активи са прекласифицирани в съответствие с изискванията на МСФО Финансови инструменти.

Класификация на финансовите активи на датата на първоначално прилагане на МСФО 9.

01.01.2018

Финансови активи	МСС 39		МСФО 9		Бележки
	категория	Бал. ст в хлв	категория	Бал. ст в хлв	
Депозити над 6 мес. - инвестиции на падеж	Финансови активи, отчитани по амортизируема стойност	1 628	Финансови активи, отчитани по амортизируема стойност	1 628	Бел 4.8 Кратко-срочни
Инвестиции в капиталите на други дружества, обявени за продажба	Финансови активи, отчитани по справедлива стойност в друг всеобхватен доход	846	Капиталови инструменти, отчитани по справедлива стойност в друг всеобхватен доход	846	
Държавни ценни книжа, външен пазар	Финансови активи, отчитани по справедлива стойност в друг всеобхватен доход	1 061	Дългови инструменти, отчитани по справедлива стойност в друг всеобхватен доход	1 061	
Инвестиционни бонове	Финансови активи, отчитани по справедлива стойност в печалби и загуби	30	Капиталови инструменти, отчитани по справедлива стойност в печалби и загуби	30	
		1 937		1 937	Бел 4.4 Дълго-срочни

Пояснителните приложения към консолидирания финансов отчет на страници от 8 до 40, представляват неразделна част от него.

Инвестиции в капиталите на други дружества, отчитани по справедлива стойност в печалбите и загубите	Финансови активи, отчитани по справедлива стойност в печалби и загуби	3 750	Капиталови инструменти, отчитани по справедлива стойност в печалби и загуби	3 750	
Дължавни ценни книжа, вътрешен пазар	Финансови активи, отчитани по справедлива стойност в печалби и загуби	2 718	Дългови инструменти, отчитани по справедлива стойност в печалби и загуби	2 718	
		6 468		6 468	Бел 4.7 Кратко-срочни
Вземания от свързани лица	Кредити и вземания	826	Финансови активи, отчитани по амортизуема стойност	826	Бел 4.9 Кратко-срочни
Парични средства и еквиваленти	Кредити и вземания	4 766	Финансови активи, отчитани по амортизуема стойност	4 766	Бел 4.11 Кратко-срочни
	общо	15 625		15 625	

3.3 Имоти, машини и оборудване

Оценка при първоначално придобиване

Имотите, машините и оборудването се оценяват първоначално по себестойност, включваща цената на придобиване, както и всички преки разходи за привеждането на актива в работно състояние.

Оценка след придобиване

Считано от 01.01.2018 е променена счетоводната политика за последваща оценка на имотите на дружеството. Моделът на справедливата стойност е заменен с модела на цена на придобиване. Така последващото оценяване на всички имоти, машини, оборудване и други дълготрайни материални активи се извършва въз основа на модела цена на придобиване, намалена с натрупаните амортизации и загуби от обезценка. Направените обезценки се отчитат като разход и се признават в отчета за печалбата и загубата и другия всеобхватен доход за съответния период.

Последващи разходи свързани с определен дълготраен материален актив, се прибавят към балансовата сума на актива, когато е вероятно предприятието да има икономически ползи, надвишаващи първоначално оценената ефективност на съществуващия актив. Всички други последващи разходи се признават за разход за периода, в който са направени.

Пояснителните приложения към консолидирания финансов отчет на страници от 8 до 40, представляват неразделна част от него.

Дълготрайните материални активи *придобити при условията на финансов лизинг*, се амортизират на база на очаквания полезен срок на годност, определен посредством сравнение с подобни активи или на база стойността на лизинговия договор, ако неговият срок е по-кратък.

Дълготрайните материални активи *придобити при условията на финансов лизинг*, се амортизират на база на очаквания полезен срок на годност, определен посредством сравнение с подобни активи или на база стойността на лизинговия договор, ако неговият срок е по-кратък.

Амортизацията на материалните дълготрайни активи се начислява, като се използва линейният метод върху оценения полезен живот на отделните групи активи, както следва:

- | | |
|------------------------|-----------|
| • Сгради | 25 години |
| • Машини | 4 години |
| • Транспортни средства | 4 години |
| • Стопански инвентар | 7 години |
| • Компютри | 2 години |
| • Други | 4 години |

3.4 Нематериални дълготрайни активи

Нематериалните дълготрайни активи се оценяват първоначално по себестойност. В случаите на самостоятелно придобиване тя е равна на покупната цена, както и всички платени мита, невъзстановими данъци и направените преки разходи във връзка с подготовка на актива за експлоатация.

Последващото оценяване на нематериалните дълготрайни активи с неограничен полезен срок се извършва като цената на придобиване се намалява със загубите от обезценка. Направените обезценки се отчитат като разход и се признават в отчета за всеобхватния доход за съответния период.

Последващите разходите, които възникват във връзка с нематериалните активи след първоначалното признаване, се признават в отчета за всеобхватния доход в периода на тяхното възникване, освен ако има вероятност те да спомогнат на актива да генерира повече от първоначално предвидените бъдещи икономически изгоди и когато тези разходи могат надеждно да бъдат оценени и отнесени към актива. В тези случаи разходите се добавят към себестойността на актива.

Амортизацията на нематериалните дълготрайни активи с ограничен полезен срок се изчислява, като се използва линейният метод върху петгодишен полезен срок на годност, както следва:

Пояснителните приложения към консолидирания финансов отчет на страници от 8 до 40, представляват неразделна част от него.

- софтуер 5 години
- други 5 години

3.5 Отчитане на лизинговите договори

В съответствие с изискванията на МСС 17 Лизинг, правата за разпореждане с актива се прехвърлят от лизингодателя върху лизингополучателя в случаите, в които лизингополучателят понася съществените рискове и възнаграждения от собствеността на наетия актив.

Активът се завежда в баланса на лизингополучателя по по-ниската от двете стойности – справедливата стойност на наетия актив и настоящата стойност на минималните лизингови плащания. В баланса се отразява и съответното задължение по финансов лизинг, независимо от това дали част от лизинговите плащания се дължат авансово при сключване на договора за финансов лизинг.

Впоследствие лизинговите плащания се разпределят между финансов разход и намаление на неплатеното задължение по финансов лизинг.

Активите, придобити при условията на финансов лизинг, се амортизират в съответствие с изискванията на МСС 16 Имоти, машини и оборудване или МСС 38 Нематериални активи.

Всички останали лизингови договори се считат за оперативни лизингови договори. Оперативните лизингови плащания се признават като разходи по линейния метод. Разходи, свързани с поддръжка и застраховки, се отразяват като разходи в отчета за всеобхватния доход към момента на възникването им.

3.6 Инвестиции в асоциирани предприятия

Асоциирани са тези предприятия, върху които Дружеството е в състояние да оказва значително влияние, но които не са дъщерни предприятия, нито съвместно контролирани дружества.

Инвестициите на Дружеството майка в асоциираните предприятия са оценени по методът на собствения капитал.

Репутация или корекции във връзка със справедливата стойност на дела на инвеститора в асоциираното предприятие, се отразяват в стойността на инвестицията.

Всички последващи промени по отношение размера на участието на Дружеството в капитала на асоциираното предприятие се отразяват в балансовата стойност на инвестицията. Промени,

Пояснителните приложения към консолидирания финансов отчет на страници от 8 до 40, представляват неразделна част от него.

дължащи се на нетния резултат, генериран от асоциираното дружество, се отразяват в отчета за всеобхватния доход на Дружеството собственик на инвестицията на реда Печалба/загуба от асоциирани предприятия по метода на собствения капитал. В случаите, в които делът на Дружеството в генерираните загуби на асоциираното предприятие надвиши размера на балансовата сума на инвестицията, Дружеството не признава своя дял в по-нататъшните загуби на асоциираното предприятие.

3.7 Финансови инструменти

3.7.1 Финансови активи

Финансовите активи се признават на датата на уреждането.

Финансовите активи се признават първоначално по себестойност, която е справедливата стойност на платеното възмездяване и съответните разходи по сделката.

Отписването на финансов актив се извършва, когато Дружеството загуби контрол върху договорните права, които съставляват финансовия актив – т.е. когато са изтекли правата за получаване на парични потоци, или е прехвърлена значимата част от рисковете и изгодите от собствеността.

Тестове за обезценка се извършват към всяка дата на изготвяне на отчета за финансовото състояние, за да се определи дали са налице обективни доказателства за наличието на обезценка на конкретни финансови активи или групи финансови активи.

Лихвените плащания и други парични потоци, свързани с притежаването на финансови инструменти, се отразяват в отчет за печалбата и загубата и другия всеобхватен доход при тяхното начисляване независимо от датата на получаването им.

Финансови активи, отчитани по амортизируема стойност

Последваща оценка

Оценяване по амортизирана стойност

Амортизирана стойност на финансов актив или финансов пасив е стойността, по която се оценяват финансовите активи или финансовите пасиви при първоначалното им признаване, минус погашенията на главницата, плюс или минус натрупаната амортизация на разликата между тази първоначална стойност и стойността на падежа, изчислявана по метода на ефективната лихва, а за финансови активи — коригирана за всеки коректив за загуби.

Инвестиции, държани до падеж, са финансови инструменти с фиксирани или определяеми плащания и определена дата на падежа. Инвестициите се определят като държани до падеж, ако намерението на ръководството на Дружеството е да ги държи до настъпване на падежа им. Инвестициите, държани до падеж, последващо се оценяват по амортизирана стойност чрез метода на ефективната лихва. В допълнение при наличието на обезценка на инвестицията финансовият инструмент се оценява по настояща стойност на изчислените

Пояснителните приложения към консолидирания финансов отчет на страници от 8 до 40, представляват неразделна част от него.

парични потоци. Всички промени в преносната стойност на инвестицията се отчитат в отчета за печалбата и загубата и другия всеобхватен доход.

Кредити и вземания, възникнали първоначално в Дружеството, са финансови активи създадени от предприятието посредством директно предоставяне на пари, стоки или услуги на даден дебитор.

По отношение на неусвоените **кредитни ангажименти** кредитната загуба е настоящата стойност на разликата между:

- а) договорните парични потоци, дължими на предприятието, ако притежателят на кредитния ангажимент усвои заема; и
- б) паричните потоци, които предприятието очаква да получи, ако заемът е усвоен.

Търговските вземания се обезценяват по модела на очакваните кредитни загуби. Очакваните кредитни загуба е настоящата стойност на разликата между:

- а) договорните парични потоци, дължими на предприятието по договор; и
- б) паричните потоци, които предприятието очаква да получи.

Кредитните загуби се отчитат през печалбите и загубите.

Пари и парични еквиваленти

Дружеството отчита като пари и парични средства наличните пари в брой, парични средства по банкови сметки, депозити, краткосрочни и високоликвидни инвестиции, които са лесно обрачаеми в паричен еквивалент и съдържат незначителен риск от промяна в стойността си.

Финансови активи, отчитани по справедлива стойност в печалбата или загубата

Финансови активи, държани за търгуване, са такива активи, които са придобити с цел получаване на печалба вследствие краткосрочните колебания в цената или дилърския марж. Деривативните финансови активи, освен ако не са специално определени и ефективни хеджиращи инструменти, се класифицират като държани за търгуване. Финансовите активи, държани за търгуване, първоначално се признават по себестойност, която е справедливата стойност на платеното насрещно вземане. След първоначалното признаване финансовите инструменти от тази категория се оценяват по справедлива стойност, с изключение на тези, за които няма котировки на пазарната цена на активен пазар и чиято справедлива стойност не може да бъде надеждно определена. Разликите от преоценките се отчитат в печалбите или загубите.

Капиталови инструменти, отчитани по справедлива стойност в друг всеобхватен доход

Финансови активи на разположение за продажба са онези финансови активи, които не са кредити и вземания възникнали в предприятието, инвестиции, държани до падеж, или финансови активи държани за търгуване. Финансовите активи от тази категория последващо

Пояснителните приложения към консолидирания финансов отчет на страници от 8 до 40, представляват неразделна част от него.

се оценяват по справедлива стойност, с изключение на тези, за които няма котировки на пазарната цена на активен пазари чиято справедлива стойност не може да бъде надеждно определена. Последните се оценяват по амортизирана стойност по метода на ефективния лихвен процент или по себестойност, в случай че нямат фиксиран падеж.

Промените в справедливата им стойност се отразяват в собствения капитал. Натрупаните печалби и загуби от финансови инструменти на разположение за продажба се включват в отчета за печалбата и загубата и другия всеобхватен доход за отчетния период, когато финансовият инструмент бъде продаден или обезценен.

Ако в последващ период справедливата стойност на дългов инструмент (глобални облигации), класифицирани като на разположение за продажба нарастне и нарастването може обективно да се свърже със събитие, настъпило след признаването на загубата от обезценка в печалбата или загубата, загубата от обезценка се възстановява, а възстановената сума се признава в печалбата или загубата.

Загуби от обезценка, признати в печалбата или загубата за инвестиция в капиталов инструмент, класифициран като на разположение за продажба, не могат да бъдат възстановени в печалбата или загубата.

3.7.2 Финансови пасиви

Финансовите пасиви включват търговски и други задължения (получени заеми от банка и получени депозити от дъщерни дружества).

Финансовите пасиви се признават тогава, когато съществува договорно задължение за плащане на парични суми или друг финансов актив на друго предприятие или договорно задължение за размяна на финансови инструменти с друго предприятие при потенциално неблагоприятни условия. Всички разходи, свързани с лихви, се признават като финансови разходи в отчет за печалбата и загубата и другия всеобхватен доход.

Търговските и другите задължения се признават първоначално по номинална стойност и впоследствие се оценяват по амортизируема стойност, намалена с плащания по уреждане на задължението.

Дивидентите, платими на акционерите на Дружеството, се признават, когато дивидентите са одобрени на Общото събрание на акционерите.

3.8 Репутация

Превишението на стойността на инвестицията на майката над нейния дял в справедливите стойности на придобитите разграничими активи и пасиви на консолидираните дружества към

Пояснителните приложения към консолидирания финансов отчет на страници от 8 до 40, представляват неразделна част от него.

датата на разменната операция, се признава като търговска репутация и се представя като актив в консолидирания отчет на Дружеството.

Последващата оценка на търговската репутация се определя като разлика между първоначално определената ѝ стойност и натрупаната загуба от обезценка. Съгласно изискванията на МСС 36 Обезценка на активи и счетоводната политика на Дружеството, репутацията следва да се тества за обезценка веднъж годишно.

Направените обезценки се отчитат като разход и се признават в отчета за всеобхватния доход за съответния период, без право на възстановяване.

Превишението на дела на майката в нетните активи (без текущия резултат) на консолидираните дружества над стойността на инвестицията ѝ в същите дружества, се признава в неразпределената печалба в консолидирания отчет.

3.9 Материални запаси

Материалните запаси включват материали, стоки, продукцията и незавършено производство. В себестойността на материалните запаси се включват разходите по закупуването или производството им, преработката и други преки разходи, свързани с доставката им. Финансовите разходи не се включват в стойността на материалните запаси. Сумата на всяка обезценка на материалните запаси се признава като разход за периода на обезценката.

Дружеството определя разходите за материални запаси, като използва метода средно претеглена стойност.

При продажба на материалните запаси тяхната балансова стойност се признава като разход в периода, в който е признат съответният приход.

3.10 Обезценка на активите на Дружеството

Балансовата стойност на активите на Дружеството се преразглежда към датата на изготвяне на отчета за финансовото състояние с цел да се определи дали има индикации, че стойността на даден актив е обезценена.

За целите на определяне на обезценката, активите на Дружеството са групирани на най-малката разграничима група активи, за които могат да бъдат разграничени парични потоци – единица, генерираща парични потоци. В резултат на това някои от активите са прегледани за наличие на обезценка на индивидуална база, а други на база единица, генерираща парични потоци.

Индивидуалните активи или единиците, генериращи парични потоци, се прегледат за наличие на индикации за обезценка на стойността им веднъж годишно към датата на

Пояснителните приложения към консолидирания финансов отчет на страници от 8 до 40, представляват неразделна част от него.

изготвяне на отчета за финансовото състояние, както и тогава когато събития или промяна в обстоятелства показват, че преносната стойност на активите може да не бъде възстановена.

В случаите, в които възстановимата стойност на даден актив е по-ниска от неговата балансова стойност, балансовата сума на актива следва да бъде намалена до размера на възстановимата стойност на актива. Това намаление представлява загуба от обезценка.

Възстановимата стойност представлява по-високата от нетната продажна цена на даден актив, базирана на пазарни условия, и стойността в употреба, базирана на сегашната стойност на прогнозираните бъдещи парични потоци, очаквани да се получат от актива в рамките на полезния му срок на годност.

С изключение на репутацията за всички останали активи на Дружеството към всяка дата на отчета ръководството преценява дали съществуват индикации, че загубата от обезценка, призната в предходни години, може вече да не съществува или да е намалена.

3.11 Сделки в чуждестранна валута

Консолидираните финансови отчети на Дружеството са изготвени в български лева (лв.) и това е отчетната валута на Дружеството.

Сделките в чуждестранна валута се отчитат при първоначалното им признаване в отчетната валута на Дружеството по официалния обменен курс за деня на сделката, (обявения фиксинг на Българска народна банка). Приходите и разходите от курсови разлики, които възникват при уреждането на тези сделки и преоценяването на паричните позиции в чуждестранна валута в края на периода, са отразени в отчета за всеобхватния доход на реда “други финансови приходи и разходи”.

Валутният борд в България е въведен на 1 юли 1997 г. в изпълнение на препоръките на Международния Валутен Фонд (МВФ) и първоначално стойността на българския лев бе фиксирана към стойността на германската марка в съотношение 1:1. След въвеждането на еврото българският лев бе фиксиран към еврото в съотношение 1EUR = 1.95583 лв.

3.12 Пенсионни и други задължения към персонала.

Дружеството не е разработвало и не прилага планове за възнаграждения на служителите след напускане или други дългосрочни възнаграждения или под формата на компенсация с акции, или с дялове от собствения капитал.

Дружеството отчита краткосрочни задължения по компенсируеми отпуски, възникнали на база неизползван платен годишен отпуск в случаите, в които се очаква отпуските да възникват в рамките на 12 месеца след датата на отчетния период, през който наетите лица са

Пояснителните приложения към консолидирания финансов отчет на страници от 8 до 40, представляват неразделна част от него.

положили труда, свързан с тези отпуски. Краткосрочните задължения към персонала включват заплати и социални осигуровки.

3.13 Капитал

Акционерният капитал на Дружеството отразява номиналната стойност на емитираните акции.

Премийният резерв включва получената премия по емитирани акции.

Преоценъчният резерв се състои от печалби и загуби, свързани с преоценка на определени категории финансови активи, имоти и сгради.

Неразпределената печалба включва текущия за периода финансов резултат и натрупаните печалби и непокрити загуби, определени от отчета за всеобхватния доход.

3.14 Данъци върху дохода

Данъчният разход (приход) включва текущия данък и отсрочените данъци.

Текущият данък върху дохода е изчислен в съответствие с приложимата данъчна ставка и данъчни правила за облагане на дохода за периода, за който се отнасят, на база на облагаемия финансов резултат за периода.

Отсрочените данъци се изчисляват по пасивния метод за всички временни разлики, възникващи при сравнение на балансовата сума на активите и пасивите и тяхната съответна данъчна основа.

Пасиви по отсрочени временни разлики се признават в пълен размер.

Активи по отсрочени временни разлики се признават само до степента, че съществува вероятност те да бъдат усвоени чрез бъдещи данъчни печалби.

За определяне на размера на активите и пасивите по отсрочени данъци се прилагат данъчни ставки, които се очаква да бъдат валидни през периода на тяхната реализация.

Промените в отсрочените данъчни активи или пасиви се отразяват като компонент на разхода за данък в отчета за всеобхватния доход за периода.

3.15 Приходи и разходи

Приходите от продажби и разходите за оперативната дейност се начисляват в момента на тяхното възникване, независимо от паричните постъпления и плащания. Приходите и разходите от лихви по предоставени съответно получени заеми и депозити се начисляват в периода за който се отнасят, независимо от паричните постъпления.

Пояснителните приложения към консолидирания финансов отчет на страници от 8 до 40, представляват неразделна част от него.

Отчитането и признаването на приходите и разходите се извършва при спазване изискването за причинна и следствена връзка между тях.

Приходите и разходите в чуждестранна валута се отчитат по централния курс на БНБ към датата на начисляването им.

3.16 Кредитен риск

Рискът, че едната страна по финансовия инструмент ще причини финансова загуба на другата страна като не успее да изплати задължението.

3.17 Ликвиден риск

Рискът, че дружеството ще срещне трудност при изпълнение на задължения, свързани с финансови пасиви.

3.18 Валутен риск

Рискът, че справедливата стойност или бъдещите парични потоци на финансов инструмент ще варират поради промени във валутните курсове.

3.19 Лихвен риск

Рискът, че справедливата стойност или бъдещите парични потоци на финансов инструмент ще варират поради промени в пазарните лихвени проценти.

Пояснителните приложения към консолидирания финансов отчет на страници от 8 до 40, представляват неразделна част от него.

4 Пояснителни приложения към финансовите отчети

4.1 Имоти, машини и оборудване

	Земя '000 лв	Сгради '000 лв	Машини, съоръжения '000 лв	Транспорт- ни средства '000 лв	Други '000 лв	Общо '000 лв
Към 1 януари 2018 г.						
Отчетна или преоценена стойност	3 953	25 358	11 025	1 058	4 729	46 123
Натрупана амортизация и обезценка	-	(7 335)	(8 950)	(957)	(4 013)	(21 255)
Обезценка	(305)	-	-	-	-	(305)
Балансова стойност	3 648	18 023	2 075	101	716	24 563
За 2018 г.						
Новопридобити активи	-	113	209	8	105	435
Начислена амортизация за периода	-	(741)	(515)	(1)	(139)	(1 396)
Отписани активи	(6)	(557)	(566)	(21)	(18)	(1 168)
Възстановена обезценка	305	101	-	-	11	417
Отписана амортизация	-	327	564	21	12	924
Балансова стойност	3 947	17 266	1 767	108	687	23 775
Към 31 декември 2018 г.						
Отчетна или преоценена стойност	3 947	25 015	10 668	1 045	4 827	45 502
Натрупана амортизация и обезценка	-	(7 749)	(8 901)	(937)	(4 140)	(21 727)
Балансова стойност	3 947	17 266	1 767	108	687	23 775
За 2019 г.						
Новопридобити активи	-	-	199	-	26	225
Начислена амортизация за периода	-	(369)	(179)	(22)	(99)	(669)
Отписани активи	-	-	(97)	-	(14)	(111)
Отписана амортизация	-	-	97	-	14	111
Балансова стойност	3 947	16 897	1 787	86	614	23 331
Към 30 юни 2019 г.						
Отчетна или преоценена стойност	3 947	25 015	10 770	1 045	4 840	45 616
Натрупана амортизация и обезценка	-	(8 118)	(8 983)	(959)	(4 226)	(22 285)
Балансова стойност	3 947	16 897	1 787	86	614	23 331

Пояснителните приложения към консолидирания финансов отчет на страници от 8 до 40, представляват неразделна част от него.

4.2 Асоциирани предприятия

4.2.1 Инвестиции в асоциирани предприятия

Дружеството притежава акции в капитала на следните компании:

Име на асоциираното предприятие	30.06.2019 '000 лв	участие %	31.12.2018 '000 лв	участие %
“Българска индустриална и търговска корпорация” ХАД	11 575	24.88%	11 568	24.88%
	11 575		11 568	

Инвестициите в асоциирани предприятие са отразени във финансовите отчети на Дружеството по метода на собствения капитал.

4.2.2 Печалби и загуби от асоциирани предприятия по метода на собствения капитал

Име на асоциираното предприятие	за шестте месеца на 2019 '000 лв	за шестте месеца на 2018 '000 лв
“Българска индустриална и търговска корпорация” ХАД	7	-
	7	-

Пояснителните приложения към консолидирания финансов отчет на страници от 8 до 40, представляват неразделна част от него.

4.3 Нематериални дълготрайни активи

	Права върху интелектуал ната собственост ‘000 лв	Програмни продукти ‘000 лв	Общо ‘000 лв
Към 1 януари 2018 г.			
Отчетна стойност	57	43	100
Натрупана амортизация	(57)	(33)	(90)
Балансова стойност	-	10	10
За 2018 г.			
Новопридобити активи	-	7	7
Начислена амортизация за периода	-	-	-
Балансовата стойност	-	17	17
Към 31 декември 2018 г.			
Отчетна стойност	57	50	107
Натрупана амортизация и обезценка	(57)	(33)	(90)
Балансова стойност	-	17	17
За 2019 г.			
Начислена амортизация за периода	-	(4)	(4)
Балансовата стойност	-	13	13
Към 30 юни 2019 г.			
Отчетна стойност	57	50	107
Натрупана амортизация и обезценка	(57)	(37)	(94)
Балансова стойност	-	13	13

4.4 Дългосрочни финансови активи

	30.06.2019 ‘000 лв	31.12.2018 ‘000 лв
Общо:	1 633	1 638

Пояснителните приложения към консолидирания финансов отчет на страници от 8 до 40, представляват неразделна част от него.

Дългосрочните финансови активи отразени в отчета за финансовото състояние на Дружеството могат да бъдат представени в следните категории в зависимост от вида на инвестицията:

4.4.1 Финансови активи държани до падеж

	30.06.2019	31.12.2018
	‘000 лв	‘000 лв
Финансови активи държани до падеж:		
Държавни ценни книжа	1 035	1 040
	1 035	1 040

Към 30.06.2019 г. финансовите инструменти, държани до падеж са на стойност 1 035 хил. лв. и представляват държавни ценни книжа емисия ISIN XS 1208855616 с падеж 26.03.2022 г. Поради фиксиран им падеж се отчитат по амортизирана стойност по метода на ефективния лихвен процент. Ефективният доход от лихви се определя на база фиксиран лихвен процент от 2 % годишна лихва. Лихвените плащания са веднъж годишно – на 26.03. всяка година. Лихвите са признават като финансови приходи, прилагайки метода на начисляването.

4.4.2 Финансови активи на разположение за продажба

	30.06.2019	31.12.2018
	‘000 лв	‘000 лв
Финансови активи на разположение за продажба		
“Полимери” АД	344	344
“Ксилема” АД	2	2
“Рекорд” АД	6	6
Инвестиционни бонове	30	30
“Ръбър технолоджи груп” АД	3	3
“Инвестмашпроект”	-	-
“Индустриален бизнес център” АД	434	434
“Диамант” АД	3	3
„БИТКО Лизинг” АД	120	120
Други	6	6
	948	948
Обезценка на “Ръбър технолоджи груп” АД	(3)	(3)
Обезценка на „Диамант” АД	(3)	(3)
Обезценка на „Полимери” АД	(344)	(344)
	(350)	(350)
	598	598

Пояснителните приложения към консолидирания финансов отчет на страници от 8 до 40, представляват неразделна част от него.

Представените финансови активи на разположение за продажба към 30.06.2019 г. са на стойност 598 хил. лв.

Акциите на “Ксилема” АД на стойност 2 хил. лв., “Индустриален бизнес център” АД на стойност 434 хил. лв. и на „БИТКО Лизинг” АД на стойност 120 хил.лв. са отчетени по себестойност, поради обстоятелството, че същите не се търгуват на публична борса и не може да се установи справедливата им стойност.

Останалите финансовите активи на разположение за продажба са отразени по справедлива стойност, която е борсовата цена на ценните книжа за последния официален работен ден на “БФБ-София” АД към датата на изготвяне на финансовия отчет.

Поради индикации за обезценка, инвестициите в Ръбър технолоджи груп АД и Диамант АД са обезценени.

Дружеството е извършило обезценка на акции на „Полимери” АД, което се дължи на откриване на производство по несъстоятелност на дружеството.

4.5 Отсрочени данъчни активи и пасиви

Отсрочените данъци възникват в резултат на временни разлики и неизползвани данъчни загуби, отразени по пасивния метод и използвайки данъчни ставки от 2019 - 10% (2018 – 10%), могат да бъдат представени като:

	30.06.2019 Базисна Сума ‘000 лв	30.06.2019 Данъчен Ефект ‘000 лв	31.12.2018 Базисна Сума ‘000 лв	31.12.2018 Данъчен Ефект ‘000 лв
Провизии на неизползвани отпуски	202	20	202	20
Обезценка на финансови активи на разположение за продажба	1 630	164	1 630	164
Обезценка на ДМА	327	33	327	33
Обезценка на материали запаси	70	7	70	7
Разходи, представляващи доходи на местни физ.лица по ЗДДФЛ (чл.42, ал.1)	2 893	289	3 194	319
Отсрочени данъчни активи		513		543
ДВР в резултат на прилагане на метода на собствения капитал	(9 909)	(991)	(9 902)	(990)
Разлика в данъчната и счетоводна балансова стойност на ДМА	(6 110)	(610)	(6 110)	(610)
Преоценъчен резерв от последващи оценки	(2 020)	(202)	(2 020)	(202)

Пояснителните приложения към консолидирания финансов отчет на страници от 8 до 40, представляват неразделна част от него.

Обезценка на финансови активи държани за търгуване	(788)	(79)	(788)	(79)
Отсрочени данъчни пасиви		(1 882)		(1 881)
Отсрочени данъчни пасиви, нетно		(1 369)		(1 338)

4.6 Материални запаси

	30.06.2019 '000 лв	31.12.2018 '000 лв
Материали	301	330
Стоки	165	175
Продукция	477	550
Незавършено производство	1	1
	944	1 056

4.7 Финансови активи държани за търгуване

	30.06.2019 '000 лв	31.12.2018 '000 лв
Държавни ценни книжа	2 604	2 604
„Парк хотел Москва АД	2 279	2 279
“Индустриален бизнес център”	877	877
„БИРА“ АД	73	73
“Нора“ АД	15	15
“Елпром – Елин” АД	1	1
“Инкомс Телеком Холдинг” АД	1	1
„София инвест брокеридж“ АД	113	113
Въглеродни емисии	336	621
Други	1	1
	6 300	6 585
Обезценка на „Нора“ АД	(15)	(15)
	(15)	(15)
	6 285	6 570

Държавни ценни книжа на стойност 2 604 хил.лв. емисия BG2040210218 с падеж 29.09.2025 г., са класифицирани в групата на финансовите активи държани за търгуване, поради намерението на ръководството да не ги държи до настъпване на падежа им и за получаване на печалба вследствие на краткосрочните колебания в цената им. Ефективният доход от лихви се

Пояснителните приложения към консолидирания финансов отчет на страници от 8 до 40, представляват неразделна част от него.

определя на база фиксиран лихвен процент. Лихвите се признават като финансови приходи, прилагайки метода на начисляването

Поради индикации за обезценка, инвестицията на дружеството в „Нора” АД е обезценена.

Останалите финансови активи държани за търгуване са отразени по себестойност, тъй като не са регистрирани на публична борса и не може да бъде установена справедливата им стойност.

4.8 Финансови активи държани до падеж

	30.06.2019	31.12.2018
	‘000 лв	‘000 лв
Финансови активи държани до падеж		
Предоставени депозити в банки	1 493	1 493
	1 493	1 493

Предоставените парични средства в банки са с падеж шест месеца и дванадесет месеца.

4.9 Вземания от свързани лица извън групата

Краткосрочните вземания от свързани лица в размер на 653 хил. лв. към 30.06.2019 г. (647 хил. лв. към 31.12.2018 г.) включват:

Вземания по продажби:

	30.06.2019	31.12.2018
	‘000 лв	‘000 лв
„БЕСТ” АД	331	324
„БИКК” АД	314	314
„ИБЦ” АД	8	9
	653	647

Пояснителните приложения към консолидирания финансов отчет на страници от 8 до 40, представляват неразделна част от него.

4.10 Други вземания

	30.06.2019	31.12.2018
	'000 лв	'000 лв
Вземания по лихви по ДЦК	34	45
Разходи за бъдещи периоди	35	28
Вземания по лихви по предоставени депозити на банки	1	1
Вземания по съдебни спорове	46	49
Разчети за гаранции	1	1
Предоставени депозити	40	38
Разчети по застраховане	26	21
Други	7	3
	190	186

Справедливата стойност на тези краткосрочни финансови активи не е определяна за всеки актив по отделно, тъй като се счита, че преносната им стойност дава реална представа за тяхната справедлива стойност.

4.11 Парични средства

	30.06.2019	31.12.2018
	'000 лв	'000 лв
Парични средства в банки	6 544	6 943
Парични средства в брой	322	228
	6 866	7 171

Пояснителните приложения към консолидирания финансов отчет на страници от 8 до 40, представляват неразделна част от него.

Финансови активи, класифицирани по изискванията на МСФО 9 по балансова стойност.

30.06.2019 31.12.2018

Финансови активи	Бележ-ки	МСФО 9		
		категория	'000 лв	'000 лв
Държавни ценни книжа, външен пазар	Бел 4.4 Дълго-срочни	Дългови инструменти, отчитани по справедлива стойност в друг всеобхватен доход	1 035	1 040
Инвестиции в капиталите на други дружества, обявени за продажба	Бел 4.4 Дълго-срочни	Капиталови инструменти, отчитани по справедлива стойност в друг всеобхватен доход	568	568
Инвестиционни бонове	Бел 4.4 Дългосрочни	Капиталови инструменти, отчитани по справедлива стойност в печалби и загуби	30	30
Други дългосрочни финансови активи	бел 4.7 дългосрочни		1 633	1 638
Дължавни ценни книжа, вътрешен пазар	Бел 4.7 Краткосрочни	Дългови инструменти, отчитани по справедлива стойност в печалби и загуби	2 604	2 604
Инвестиции в капиталите на други дружества, отчитани по справедлива стойност в печалбите и загубите	Бел 4.7 Краткосрочни	Капиталови инструменти, отчитани по справедлива стойност в печалби и загуби	3 681	3 966
Бел 4.7 общо	Бел 4.7 Краткосрочни		6 285	6 570
Депозити над 6 мес. - инвестиции на падеж	Бел 4.8 Краткосрочни	Финансови активи, отчитани по амортизируема стойност	1 493	1 493
Вземания от свързани лица	Бел 4.9 Краткосрочни	Финансови активи, отчитани по амортизируема стойност	653	647
Парични средства и еквиваленти	Бел 4.11 Краткосрочни	Финансови активи, отчитани по амортизируема стойност	6 866	7 171
			16 930	17 519

Пояснителните приложения към консолидирания финансов отчет на страници от 8 до 40, представляват неразделна част от него.

4.12 Държавни ценни книжа

Държавните ценни книжа, които притежава дружеството към 30.06.2019 г. са емитирани от правителството на Република България на вътрешния и външния пазар. Те могат да бъдат представени по следния начин:

Държавни ценни книжа емитирани на вътрешния пазар:

№ на емисията	вид на валутата	падеж	номинална стойност		
BG 20 402 10218	EUR	29.09.2025 г.	1 000 000.00		
				30.06.2019	31.12.2018
				'000 лв	'000 лв
Справедлива стойност емисия BG 20 402 10218				<u>2 604</u>	<u>2 604</u>

Държавните ценни книжа емисия BG 20 402 10218 са класифицирани в групата на финансовите активи държани за търгуване. Избран е методът за отчитане по справедлива стойност като разликите от преоценките се отчитат в печалбите или загубите.

Държавни ценни книжа емитирани на външния пазар:

№ на емисията	вид на валутата	падеж	номинална стойност		
XS 12 088 55616	EUR	26.03.2022 г.	500 000.00		
				30.06.2019	31.12.2018
				'000 лв	'000 лв
Справедлива стойност емисия XS 12 088 55616				<u>1 035</u>	<u>1 040</u>

Държавните ценни книжа емисия XS 12 088 55616 са класифицирани в групата на финансовите активи държани до падеж. Избран е методът за отчитане по амортизирана стойност като разликите от преоценките се отчитат в собствения капитал (преоценъчен резерв).

Пояснителните приложения към консолидирания финансов отчет на страници от 8 до 40, представляват неразделна част от него.

Държавните ценни книжа са дългови ценни книжа, издавани и гарантирани от държавата. Всички български ДЦК са гарантирани от Република България и се считат за нискорисков или безрисков инструмент.

Кредитен риск – Държавните ценни книжа се характеризират с много нисък кредитен риск, поради високия кредитен рейтинг на емитентите им. Държавата като емитент на дълг се ползва с най-голямо доверие от инвеститорите в сравнение с другите издатели на облигации поради малкия риск от фалит и изпадане в състояние на невъзможност да обслужва задълженията си.

Ликвиден риск - Ликвидният им риск е незначителен, тъй като те са сред най-ликвидните финансови инструменти, търгувани на българския финансов пазар.

Пазарен риск - Този риск се определя от лихвената политика на държавата, водената от Министерство на финансите фискална политика, цялостното развитие на икономиката и вътрешния капиталов пазар и състоянието и тенденциите на международните финансови пазари. Цените на държавните ценни книжа се променят главно в резултат на измененията на лихвените проценти.

Дружеството не е използвало съдебни решения и допускания при преценката за преоценката на държавните ценни книжа.

4.13 Капитал

4.13.1 Акционерен капитал

	30.06.2019	31.12.2018
Брой акции напълно платени		
- в началото на годината	6 583 803	6 583 803
Брой акции напълно платени към 30 юни 2019 г.	6 583 803	6 583 803

Няма юридически и физически лица, които да са крайно контролиращи поотделно или заедно, с договорно споразумение.

Пояснителните приложения към консолидирания финансов отчет на страници от 8 до 40, представляват неразделна част от него.

4.13.2 Преоценъчен резерв (движение през периода)

	30.06.2019 '000 лв	31.12.2018 '000 лв
Резерв от преоценка на финансови активи:		
Държавни ценни книжа	(6)	(23)
Финансови активи на разположение за продажба	-	(274)
	(6)	(297)
Начислен отсрочен данък	1	30
Преоценъчен резерв, нетно от данък	(5)	(267)
Движение на преоценъчния резерв, нетно от данък	(5)	(267)

4.14 Задължения към свързани лица извън групата

Към датата на съставяне на финансовия отчет краткосрочните задълженията към свързани предприятия представляват:

	30.06.2019 '000 лв	31.12.2018 '000 лв
Задължения по продажби	274	280
Задължения по заеми	923	923
Задължения по лихви	448	734
Задължения по депозити	125	125
Други задължения	423	432
	2 193	2 494

4.15 Задължения към банка по получени заеми

Дружеството е получило ломбарден банков заем в размер на 567 хил. лв. като е сключен договор за револвираща кредитна линия с банкова институция при договорен лихвен процент в размер на едномесечен LIBOR /в евро/ плюс надбавка. Кредитната линия е обезпечена с парични средства.

Пояснителните приложения към консолидирания финансов отчет на страници от 8 до 40, представляват неразделна част от него.

4.16 Персонал

4.16.1 Разходи за персонала, включително договорите за управление и контрол

Разходите включват:

	за шестте месеца на 2019 ‘000 лв	за шестте месеца на 2018 ‘000 лв
Разходи за заплати	(3 738)	(3 309)
Разходи за социални осигуровки	(655)	(622)
	(4 393)	(3 931)

4.16.2 Задължения към персонала и осигурителни институции

	30.06.2019 ‘000 лв	31.12.2018 ‘000 лв
Задължения по неизползвани отпуски и възнаграждения към персонала	589	447
Задължения за социални осигуровки	119	99
	708	546

4.17 Други задължения

	30.06.2019 ‘000 лв	31.12.2018 ‘000 лв
Приходи за бъдещи периоди и финансираня	198	190
Разчети за гаранции	147	151
Разчети с министерства	23	38
Разчети по депозити	107	101
Разчети по застраховане	8	7
Разчети с общините	10	3
Други	31	36
	524	526

Пояснителните приложения към консолидирания финансов отчет на страници от 8 до 40, представляват неразделна част от него.

4.18 Приходи от продажби

Приходите от продажби в консолидирания отчет на Дружеството към 30.06.2019 год. са в размер 7 345 хил.лв. (7 736 хил. лв. към 30.06.2018 г.). Те могат да бъдат представени по следния начин:

	за шестте месеца на 2019 ‘000 лв	за шестте месеца на 2018 ‘000 лв
Приходи от продажби на продукцията	759	759
Приходи от продажби на стоки	2 126	2 399
Приходи от продажби на услуги	4 460	4 578
	7 345	7 736

4.19 Суми с корективен характер

	за шестте месеца на 2019 ‘000 лв	за шестте месеца на 2018 ‘000 лв
Балансова стойност на продадените активи	(974)	(1 242)
Изменение на запасите на готова продукция и незавършено производство	(67)	(184)
	(1 041)	(1 426)

Пояснителните приложения към консолидирания финансов отчет на страници от 8 до 40, представляват неразделна част от него.

4.20 Финансови приходи и разходи

	за шестте месеца на 2019 ‘000 лв	за шестте месеца на 2018 ‘000 лв
Приходи от лихви, свързани с:		
- финансови активи, държани до падеж	66	66
Приходи от лихви	66	66
Разходи за лихви, свързани с:		
-лихви по предоставени кредити	(18)	(19)
Разходи за лихви	(18)	(19)
Приходи от лихви, нетно	48	47
Други финансови приходи и разходи		
Преоценка на финансови активи, нетно	-	(85)
Приходи от асоциирани предприятия	7	1
Възстановена обезценка на финансови активи	9	-
Резултат от промяна във валутните курсове	16	67
Други финансови разходи	(36)	(154)
Други финансови разходи, нетно	(4)	(171)

4.21 Сделки със свързани лица извън групата

Транзакциите със свързани лица не са извършвани при специални условия и никакви гаранции не са били предоставяни или получавани.

Пояснителните приложения към консолидирания финансов отчет на страници от 8 до 40, представляват неразделна част от него.

4.21.1 Сделки със свързани предприятия извън групата

	за шестте месеца на 2019 '000 лв	за шестте месеца на 2018 '000 лв
Продажба на услуги		
- продажба на услуги от "Индустриален бизнес център" АД	8	11
- продажба на услуги от "БЕСТ" АД	100	91
- продажба на услуги от "БТЦ" АД	11	11
	119	113
Покупки на стоки и услуги		
- покупка на услуги от „Индустриален бизнес център”АД	45	45
- покупка на услуги от „БЕСТ”АД	72	64
	117	109

4.21.2 Салда към края на периода

	30.06.2019 '000 лв	31.12.2018 '000 лв
Вземания от свързани лица извън групата:		
- други предприятия	653	647
	653	647
Задължения към свързани лица извън групата:		
- други предприятия	2 193	2 494
	2 193	2 494

Пояснителните приложения към консолидирания финансов отчет на страници от 8 до 40, представляват неразделна част от него.

4.22 Предприятия в групата

Име на дъщерното дружество	30.06.2019 '000 лв	участие %	31.12.2018 '000 лв	участие %
„БИРА“ АД	5 007	99.16%	5 007	99.16%
„Бистрец“ АД	278	85.56%	278	85.56%
„ТЕ Сливен“ АД	69	85.27%	69	85.27%
„Харманлийска керамика“ АД	130	9.29%	130	9.29%
„АТП Бухово“ АД	7	70.34%	7	70.34%
„Елпром АНН“ АД	195	85.96%	195	69.00%
„ТЕ Плевен“ АД	236	68.32%	236	68.32%
„Парк хотел Москва“ АД	10 729	42.05%	10 729	42.05%
	16 651		16 651	

4.23 Отчитане по сектори

Водещите отрасли в консолидирания портфейл на холдинга са:

- **Финанси**- „Българска холдингова компания“ АД
- **Хотелиерство и ресторантьорство** - "Парк- хотел Москва" АД и "Аугуста- 91" АД ;
- **Търговия и услуги**- „Търговия на едро – Сливен“ АД, „Търговия на едро – Плевен“ АД, "Българска Индустириална Компания" АД, „Инкомс инструменти и механика „АД, „Българска лизингова компания“ ЕАД, „Българска импресарско-рекламна агенция“ АД, „АТП Бухово“ АД, „Бистрец" АД и "Модтрико" АД
- **Производство** - "Харманлийска керамика" АД и "Елпром АНН "АД

Пояснителните приложения към консолидирания финансов отчет на страници от 8 до 40, представляват неразделна част от него.

Информация относно бизнес сектори към 30.06.2019 г.
 Сектор

	търговия и						туризъм	елиминирания			консолидиран	
	финанси	услуги	производство		2019	2018		2019	2018	2019	2018	2019
Секторен приход	2019	2018	2019	2018	2019	2018	2019	2018	2019	2018	2019	2018
Приходи от оперативна дейност	191	35	728	701	599	1 578	6 600	7 028	(199)	(17)	7 919	9 325
Дял в нетната печалба на асоц.пред.	-	-	7	-	-	-	-	-	-	1	7	1
Приходи от финансираня	-	-	-	-	3	-	93	93	(93)	(93)	3	-
Финансови приходи	186	251	2	5	-	-	7	10	(108)	(127)	87	139
Общ приход	377	286	737	706	602	1 578	6 700	7 131	(400)	(236)	8 016	9 465
Разходи за оперативна дейност, без амортизации	(403)	(388)	(647)	(635)	(604)	(743)	(6 478)	(6 062)	199	17	(7 933)	(7 911)
Разходи за амортизации	(1)	(1)	(65)	(68)	(20)	(20)	(634)	(656)	-	-	(720)	(745)
Финансови разходи	(6)	(96)	(2)	(5)	(9)	(14)	(141)	(276)	108	127	(50)	(264)
Общ разход:	(410)	(485)	(714)	(708)	(633)	(877)	(7 253)	(6 994)	307	144	(8 703)	(8 920)
Секторен резултат	(33)	(199)	23	(2)	(31)	701	(553)	137	(93)	(92)	(687)	545
Печалба от обичайна дейност	(33)	(199)	23	(2)	(31)	701	(553)	137	(93)	(92)	(687)	545
Подходни данъци	(1)	8	(1)	-	(30)	1	-	-	-	-	(32)	9
Нетна печалба	(34)	(191)	22	(2)	(61)	702	(553)	137	(93)	(92)	(719)	554
Секторни активи												
Дълготрайни активи	20 939	21 063	13 897	13 956	720	769	23 152	23 436	(19 848)	(19 997)	38 860	39 227
Краткотрайни активи	8 854	8 767	4 736	4 651	1 915	2 302	3 368	3 521	(1 989)	(1 703)	16 884	17 538
Консолидирани общи активи	29 793	29 830	18 633	18 607	2 635	3 071	26 520	26 957	(21 837)	(21 700)	55 744	56 765
Секторни пасиви												
Дългосрочни пасиви	5	5	894	893	-	-	5 993	6 208	(5 509)	(5 752)	1 383	1 354
Краткосрочни пасиви	869	867	287	286	1 270	1 645	4 773	4 441	(2 298)	(2 206)	4 901	5 033
Консолидирани общи пасиви	874	872	1 181	1 179	1 270	1 645	10 766	10 649	(7 807)	(7 959)	6 284	6 387

Пояснителните приложения към консолидирания финансов отчет на страници от 8 до 40, представляват неразделна част от него.

4.24 Кредитен риск

	30.06.2019	31.12.2018
	‘000 лв	‘000 лв
Търговски и други вземания	982	934
Инвестиции	4 279	4 564
Инвестиции с фиксирана доходност	5 132	5 137
Пари и парични еквиваленти	6 544	6 943
	<u>16 937</u>	<u>17 578</u>

Максималната кредитна експозиция към датата на баланса за търговски вземания на дружеството, по географски райони:

	30.06.2019	31.12.2018
	‘000 лв	‘000 лв
В страната	982	934
	<u>982</u>	<u>934</u>

4.25 Ликвиден риск

	Балансова	Договорени парични	
	стойност	потоци	6-12 месеца
30.06.2019			
‘000 лв			
Задължение към банка по предоставен заем	567	(567)	(567)
Търговски и други задължения	3 736	(3 736)	(3 736)
	<u>4 303</u>	<u>(4 303)</u>	<u>(4 303)</u>

	Балансова	Договорени парични	
	стойност	потоци	6-12 месеца
31.12.2018			
‘000 лв			
Задължение към банка по предоставени заеми	567	(567)	(567)
Търговски и други задължения	3 858	(3 858)	(3 858)
	<u>4 425</u>	<u>(4 425)</u>	<u>(4 425)</u>

Пояснителните приложения към консолидирания финансов отчет на страници от 8 до 40, представляват неразделна част от него.

4.26 Валутен Риск

Експозицията на дружеството към валутен риск е:

30.06.2019

'000 лв	BGN	EUR	USD
Търговски и други вземания	982	-	-
Пари и парични еквиваленти	4 504	226	2 136
Задължение към банка по предоставен заем	-	(567)	-
Търговски задължения и други	(3 736)	-	-
Брутна балансова експозиция	1 750	(341)	2 136

31.12.2018

'000 лв	BGN	EUR	USD
Търговски вземания	934	-	-
Пари и парични еквиваленти	4 825	215	2 131
Задължение към банка по предоставени заеми	-	(567)	-
Търговски задължения и други	(3 858)	-	-
Брутна балансова експозиция	1 901	(352)	2 131

Следните значими валутни курсове са приложими през периода:

	Среден приложим курс за периода		Курс на датата на отчета	
	30.06.2019	31.12.2018	30.06.2019	31.12.2018
USD	1.73	1.66	1.72	1.71

Пояснителните приложения към консолидирания финансов отчет на страници от 8 до 40, представляват неразделна част от него.

Анализ на чувствителността

Повишение с 10% на лева спрямо следните валути към 30 юни ще доведе до увеличение/(намаление) на собствения капитал и печалбата или загубата със суми, така както са показани по-долу. Този анализ се основава на това, че всички други променливи, и по-специално лихвените проценти остават непроменени. Същият анализ е извършен за 2018 г.

	30.06.2019 ‘000 лв	30.06.2019 ‘000 лв	31.12.2018 ‘000 лв	31.12.2018 ‘000 лв
	В капитала	В отчета за дохода	В капитала	В отчета за дохода
USD	-	214	-	213

10 процентно отслабване на лева спрямо валутите по-горе към 30 юни би имало същото като суми, но обратно като посока ефект при допускането, че всички други променливи са постоянни.

4.27 Лихвен риск

	30.06.2019 ‘000 лв	31.12.2018 ‘000 лв
<i>Инструменти с фиксирана доходност</i>		
Финансови активи	5 132	5 137
<i>Инструменти с плаваща доходност</i>		
Финансови пасиви	567	567

30.06.2019 ‘000 лв	Ефект от промяна в отчета за дохода	
	1% увеличение	1% намаление
Инструменти с плаваща лихва Чувствителност на паричния поток (нетно)	6	(6)
31.12.2018 ‘000 лв		
Инструменти с плаваща лихва Чувствителност на паричния поток (нетно)	6	(6)

Пояснителните приложения към консолидирания финансов отчет на страници от 8 до 40, представляват неразделна част от него.

Справедливите стойности на финансовите активи и пасиви, както и техните отчетни стойности в отчета за финансовото състояние са представени както следва:

	30.06.2019 '000 лв	30.06.2019 '000 лв	31.12.2018 '000 лв	31.12.2018 '000 лв
	Балансова стойност	Справедлива стойност	Балансова стойност	Справедлива стойност
Търговски и други вземания	982	982	934	934
Инвестиции	9 411	9 411	9 701	9 701
Пари и парични еквиваленти	6 866	6 866	7 171	7 171
Задължение към банка по предоставен заем	(567)	(567)	(567)	(567)
Търговски и други задължения	(3 736)	(3 736)	(3 858)	(3 858)
	12 956	12 956	13 381	13 381

Нива на оценяване на справедливата стойност

	30.06.2019 '000 лв	30.06.2019 '000 лв	30.06.2019 '000 лв
	Ниво 1	Ниво 3	Общо
Търговски и други вземания	-	982	982
Инвестиции	5 132	4 279	9 411
Пари и парични еквиваленти	-	6 866	6 866
Задължение към банка по предоставен заем	(567)	-	(567)
Търговски и други задължения	-	(3 736)	(3 736)
	4 565	8 391	12 956

Ниво 1 – Листинговани (некоригирани) цени на активните пазари за идентични активи/ пасиви

Ниво 3 – Активи/ пасиви, които не се основават на наблюдаема пазарна информация

Пояснителните приложения към консолидирания финансов отчет на страници от 8 до 40, представляват неразделна част от него.