

СЧЕТОВОДЕН БАЛАНС

СПРАВКА ПО ОБРАЗЕЦ № 1

Име на отчитащото се предприятие: "Албена  
инвест холдинг" АД  
Вид на отчета: неконсолидиран:

БИК по БУЛСТАТ 124 044 376

ПГ-05-

0046

( в хил. лв.)

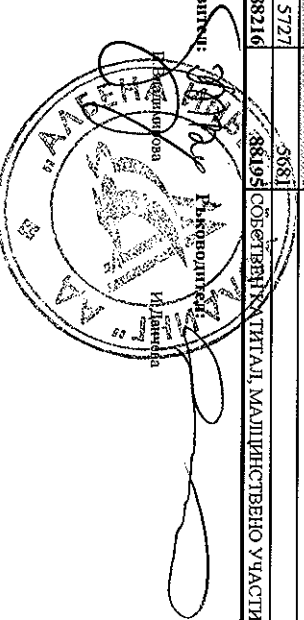
Отчетен период: 31.03.2012 г.

АКТИВИ	Код на реда	Текущ период	Преходен период	СОВСЪВЕН КАПИТАЛ, МАЛЦИНСТВЕНО УЧАСТИЕ И ПАСИВИ		Код на реда	Текущ период	Преходен период
				А. СОВСЪВЕН КАПИТАЛ				
А. НЕТЕКУЩИ АКТИВИ	а	1	2	А. СОВСЪВЕН КАПИТАЛ		б	1	2
I. Имоти, машини, съоръжения и оборудване				I. Основен капитал				
1. Земи (терени)	1-0011			Записан и внесен капитал г.ч.:		1-0411	5500	5500
2. Страни и конструкции	1-0012	612	619	обикновени акции		1-0411-1		
3. Машини и оборудване	1-0013	0	0	привилегировани акции		1-0411-2		
4. Съоръжения	1-0014			Изключени собствени обикновени акции		1-0417		
5. Транспортни средства	1-0015	0	0	Изключени собствени привилегировани акции		1-0417-1		
6. Стопански инвентар	1-0017-1	2	2	Неенесен капитал		1-0416	5500	5500
7. Разходи за придобиване и ликвидация на дълготрайни материални активи	1-0018			Общо за група I:		1-0410		
8. Други	1-0017	19	19	II. Резерви				
Общо за група I:	1-0010	633	640	I. Премийни резерви при емитиране на ценни книжа		1-0421		
II. Инвестиционни имоти	1-0041	0	0	2. Резерв от последващи оценки на активите и пасивите		1-0422	43531	43531
III. Вилолюбични активи	1-0016			3. Целеви резерви, в т.ч.:		1-0423	22143	22151
IV. Нематериални активи				общи резерви		1-0424	550	550
1. Права върху собственост	1-0021			специализирани резерви		1-0425		
2. Протрамни продукти	1-0022	1	1	други резерви		1-0426	21593	21601
3. Продукти от развойна дейност	1-0023			Общо за група II:		1-0420	65674	65682
4. Други	1-0024			III. Финансов резултат				
Общо за група IV:	1-0020	1	1	1. Нагружена печалба (зауба) в т.ч.:		1-0451	9824	9141
V. Търговска резултация				неизползвана печалба		1-0452	9824	9141
1. Положителна резултация	1-0051			непокрита зауба		1-0453		
2. Отрицателна резултация	1-0052			еднократен ефект от промени в счетоводната политика		1-0454		
Общо за група V:	1-0050	0	0	2. Текуща печалба		1-0454	22	683
VI. Финансови активи				3. Текуща зауба		1-0455	0	
1. Инвестиции, отчетоводени по метода на собствения капитал в:	1-0031	71395	71395	Общо за група III:		1-0450	9846	9824
дългери предприятия	1-0032	19186	19186					
смесени предприятия	1-0033			ОБЩО ЗА РАЗДЕЛ "А" (I+II+III):		1-0400	81020	81006
асоциирани предприятия	1-0034	259	259					
други предприятия	1-0035	51910	51910					
2. Държани до настъпване на падеж	1-0042	330	377	Б. МАЛЦИНСТВЕНО УЧАСТИЕ		1-0400-1		
държавни ценни книжа	1-0042-1	330	377	В. НЕТЕКУЩИ ПАСИВИ				
облигации, в т.ч.:	1-0042-2	0	0	I. Търговски и други задължения		1-0511		
общински облигации	1-0042-3	0	0	1. Задължения към свързани предприятия		1-0512		
други инвестиции, държани до настъпване на падеж	1-0042-4	0	0	2. Задължения по получени заеми от банки и небанкови финансови институции		1-0512-1		
Общо за група VI:	1-0040	71725	71722	3. Задължения по ЗУНК		1-0514		
VII. Търговски и други вземания				4. Задължения по получени търговски заеми		1-0515		
1. Вземания от свързани предприятия	1-0044	115	115	5. Задължения по облигационни заеми		1-0517		
2. Вземания по търговски заеми	1-0045			6. Други		1-0510	0	0
3. Вземания по финансов лизинг	1-0046-1			Общо за група I:				

4. Други	а	б	1	2	а	б	1	1	СРВ/КА ПО ФРАЗЕЦ	№ 1
Общо за група VII:	1-0040-1	10015	10130	9986	II. Други текущи пасиви	1-0510-1				
VIII. Разходи за бъдещи периоди					III. Преходи за бъдещи периоди	1-0520				
IX. Активи по отсрочени данъци	1-0060-1				IV. Ласиви по отсрочени данъци	1-0516	4745		4745	
ОБЩО ЗА РАЗДЕЛ "А" (I+II+III+IV+V+VI+VII+VIII+IX):	1-0100	82489		82514	V. Финансирания	1-0520-1				
B. ТЕКУЩИ АКТИВИ					ОБЩО ЗА РАЗДЕЛ "Б" (I+II+III+IV+V):	1-0500	4745		4745	
I. Материални запаси					Г. ТЕКУЩИ ПАСИВИ					
1. Материали	1-0071				I. Търговски и други задължения					
2. Продукция	1-0072				1. Задължения по получени заеми към банки и небанкови финансови институции	1-0612				
3. Стоки	1-0073	8		8	2. Теруца част от негетушите задължения	1-0510-2	0		0	
4. Незавършено производство	1-0076				3. Текущи задължения, в т.ч.:	1-0630	39		14	
5. Биологични активи	1-0074				задължения към свързани предприятия	1-0611			0	
6. Други	1-0077				задължения по получени търговски заеми	1-0614			10	
Общо за група I:	1-0070	8		8	задължения към доставчици и клиенти	1-0613			7	
II. Търговски и други вземания					получени аванси	1-0613-1				
1. Вземания от свързани предприятия	1-0081	523		647	задължения към персонала	1-0615			24	
2. Вземания от клиенти и доставчици	1-0082	2		1	задължения към оснугителни предприятия	1-0616			2	
3. Предоставени аванси	1-0086-1				данъчни задължения	1-0617			3	
4. Вземания по предоставени търговски заеми	1-0083	3277		3096	4. Други	1-0618			2412	
5. Съдебни и приложени вземания	1-0082	0		0	5. Провизии	1-0619			2430	
6. Данъци за възстановяване	1-0082				Общо за група I:	1-0610	2451		2444	
7. Вземания от персонала	1-0086-2									
8. Други	1-0088	380		349	II. Други текущи пасиви	1-0610-1				
Общо за група II:	1-0080	4182		4093	III. Преходи за бъдещи периоди	1-0700				
III. Финансови активи					IV. Финансирания	1-0700-1				
1. Финансови активи, държани за търгуване в т.ч. дългови ценни книжа	1-0093-1	0		0	ОБЩО ЗА РАЗДЕЛ "Г" (I+II+III+IV):	1-0750	2451		2444	
държавни	1-0093-2									
други	1-0093-3	54		54						
2. Финансови активи, обзавени за продажба	1-0093-4	11		11						
3. Други	1-0095	65		54						
Общо за група III:	1-0090									
IV. Парични средства и парични еквиваленти										
1. Парични средства в брой	1-0151	2		1						
2. Парични средства в безсрочни депозити	1-0153	47		138						
3. Блокирани парични средства	1-0155	1422		1386						
4. Парични еквиваленти	1-0157	1471		1525						
Общо за група IV:	1-0150	1471		1525						
V. Разходи за бъдещи периоди	1-0160	1		1						
ОБЩО ЗА РАЗДЕЛ "Б" (I+II+III+IV+V):	1-0200	5727		5631						
ОБЩО АКТИВИ (А+Б):	1-0300	88216		88195	СЪЕДИНЕНА ТАБЛИЦА НА ЛИЧНОСТВЕНО УЧАСТИЕ И ПАСИВИ (А+Б+В+Г):	1-0800	88216		88195	

Дата на съставяне: 27.04.2012г.

Съставител:



РАЗХОДИ	Код на реда	Текущ период			Код на реда	Текущ период	Преходен период
		1	2	3			
<b>А. Разходи за дейността</b>	<b>а</b>				<b>а</b>		
<b>I. Разходи по икономически елементи</b>					<b>I. Нетни приходи от продажби на:</b>		
1. Разходи за материал	2-1120	5		4	1. Продажвания	2-1551	
2. Разходи за външни услуги	2-1130	32		68	2. Стоки	2-1552	
3. Разходи за амортизации	2-1160	7		7	3. Услуги	2-1560	2
4. Разходи за възнадражения	2-1140	68		62	4. Други	2-1556	16
5. Разходи за осигуровки	2-1130	7		9	<b>Общо за група I:</b>		18
6. Валютна стойност на продадени активи (без продукция)	2-1010			0			
7. Изменение на запасите от продукция и незавършено производство	2-1030	0		0	<b>II. Приходи от финансираня</b>	2-1620	
8. Друга, в т.ч.:	2-1170	5		13	в т.ч. от правителството	2-1621	
обезценка на активи	2-1171						
	2-1172				<b>III. Финансови приходи</b>		
<b>Общо за група I:</b>	<b>2-1100</b>	<b>124</b>		<b>163</b>	1. Приходи от дивиденди	2-1710	129
					2. Приходи от лихви	2-1721	0
<b>II. Финансови разходи</b>					3. Положителни разлики от операции с финансови активи и инструменти	2-1730	0
1. Разходи за лихви	2-1210	0		4	4. Положителни разлики от промяна на валутни курсове	2-1740	0
2. Оприлагени разлики от операции с финансови активи и инструменти	2-1220	0		0	5. Други	2-1745	0
3. Оприлагени разлики от промяна на валутни курсове	2-1230	0		0	<b>Общо за група II:</b>		139
4. Други	2-1240	1		0			
	2-1200	1		4			
<b>Общо разходи за дейността (I + II)</b>	<b>2-1300</b>	<b>125</b>		<b>167</b>	<b>Б. Общо приходи от дейността (I + II + III):</b>	<b>2-1600</b>	<b>147</b>
<b>В. Печалба от дейността</b>	<b>2-1310</b>	<b>22</b>		<b>0</b>	<b>В. Загуба от дейността</b>	<b>2-1870</b>	<b>0</b>
<b>III. Дан от печалбата на асоциирани и съвместни предприятия, осчетоводени по метода на собствената капитал</b>	<b>2-1250-1</b>				<b>IV. Дан от загубата на асоциирани и съвместни предприятия, осчетоводени по метода на собствената капитал</b>	<b>2-1810-1</b>	
<b>IV. Незавредени разходи</b>	<b>2-1230</b>				<b>V. Незавредени приходи</b>	<b>2-1750</b>	
<b>Г. Общо разходи (Б+ III + IV)</b>	<b>2-1350</b>	<b>125</b>		<b>167</b>	<b>Г. Общо приходи (Б+ IV + V)</b>	<b>2-1800</b>	<b>147</b>
<b>Д. Печалба преди облагане с данъци</b>	<b>2-1400</b>	<b>22</b>		<b>0</b>	<b>Д. Загуба преди облагане с данъци</b>	<b>2-1850</b>	<b>0</b>
<b>V. Разходи за данъци</b>	<b>2-1450</b>						
1. Разходи за текущи корпоративни данъци върху печалбата	2-1451						
2. Разход (иконния) на отсрочени корпоративни данъци върху печалбата	2-1452						
3. Други	2-1453						
<b>Е. Печалба след облагане с данъци (Д - V)</b>	<b>2-0454</b>	<b>22</b>		<b>0</b>	<b>Е. Загуба след облагане с данъци (Г + V)</b>	<b>2-0455</b>	<b>0</b>
в т.ч. за малцинствено участие	2-0454-1				в т.ч. за малцинствено участие	2-0455-1	
<b>Ж. Нетна печалба за периода</b>	<b>2-0454-2</b>	<b>22</b>		<b>0</b>	<b>Ж. Нетна загуба за периода</b>	<b>2-0455-2</b>	<b>0</b>
<b>Всичко (Г+ V + Е):</b>	<b>2-1500</b>	<b>147</b>		<b>167</b>	<b>Всичко (Г+ В+ Е):</b>	<b>2-1900</b>	<b>147</b>

Дата на съставяне: 27.04.2012 г.

Съставител:

В. Вледишкова

Ръководител:



ОТЧЕТ ЗА ПАРИЧНИТЕ ПОТОЦИ ПО ПРЯКИЯ МЕТОД

ЕИК по БУЛСТАТ

PT-05-

(в хил. лв.)

Име на отчитаното се предприятие: АЛБЕНА ИНВЕСТ ХОЛДИНГ АД


Вид на отчет: неконсолидиран

Отчетен период: 3.03.2012 г.

ПАРИЧНИ ПОТОЦИ	Код на реда	Текущ период		Преходен период
		1	2	
а	б			
<b>А. Парични помощи от оперативна дейност</b>				
1. Постъпления от клиенти	3-2201		27	24
2. Плащания на доставчици	3-2201-1		-38	-49
3. Плащания/постъпления, свързани с финансови активи, държани с цел търговия	3-2202			
4. Плащания, свързани с възстановяване	3-2203		-58	-50
5. Плащания/възстановяване данъци (без корпоративен данък върху печалбата)	3-2206		-7	-10
6. Плащания корпоративни данъци върху печалбата	3-2206-1			-11
7. Получени лихви	3-2204		6	
8. Плащания банкови такси и лихви върху краткосрочни заеми за оборотни средства	3-2204-1			
9. Курсови разлики	3-2205			
10. Други постъпления/плащания от оперативна дейност	3-2208			
<b>Нетен паричен поток от оперативна дейност (А):</b>	3-2200		-70	-96
<b>Б. Парични помощи от инвестиционна дейност</b>				
1. Получка на дълготрайни активи	3-2301			
2. Постъпления от продажба на дълготрайни активи	3-2301-1			
3. Предоставени заеми	3-2302		-43	-296
4. Възстановени (платени) предоставени заеми, в т.ч. по финансов лизинг	3-2302-1		32	1606
5. Получени лихви по предоставени заеми	3-2302-2			70
6. Получка на инвестиции	3-2302-3			-1406
7. Постъпления от продажба на инвестиции	3-2302-4		47	92
8. Получени дивиденди от инвестиции	3-2303			100
9. Курсови разлики	3-2305			
10. Други постъпления/плащания от инвестиционна дейност	3-2306			196
<b>Нетен поток от инвестиционна дейност (Б):</b>	3-2300		36	362
<b>В. Парични помощи от финансова дейност</b>				
1. Постъпления от емитиране на ценни книжа	3-2401			
2. Плащания при обратен придобиване на ценни книжа	3-2401-1			
3. Постъпления от заеми	3-2403			
4. Плащани заеми	3-2403-1			
5. Плащания задължения по лизингови договори	3-2405			
6. Плащани лихви, такси, комисиони по заеми с инвестиционно предназначение	3-2404			
7. Изплатени дивиденди	3-2404-1		-20	-14
8. Други постъпления/плащания от финансова дейност	3-2407			
<b>Нетен паричен поток от финансова дейност (В):</b>	3-2400		-20	-14
<b>Г. Изменения на паричните средства през периода (А+Б+В):</b>	3-2500		-54	-252
<b>Д. Парични средства в началото на периода</b>	3-2600		1525	5081
<b>Е. Парични средства в края на периода, в т.ч.:</b>	3-2700		1471	5333
наличност в касата и по банкови сметки	3-2700-1		49	163
блокирани парични средства	3-2700-2		1422	5170

Дата на съставяне: 27.04.2012

Съставител:  
В.Владимиров  
Ръководител:  
И.Димитрова



ОТЧЕТ ЗА ИЗМЕНЕНИЯТА В СОБСТВЕНИЯ КАПИТАЛ

Име на отчитаното се предприятие: "Албена инвест холдинг"  
АД

ЕИК по БУЛСТАТ

Вид на отчет: консолидиран

РГ-05-

(в хил. лв.)

ПОКАЗАТЕЛИ	Код на реда	Основен капитал	Резерви						Надупани печалби/загуби		Резерв от преводи	Общо собствен капитал	Малцинствено участие
			премии от емисия (применен резерв)	резерв от последващи оценки	целеви резерви			печалба	загуба				
а	1	2	3	4 общи	5 специални зърнани	6 други	7	8	9	10	11		
Сaldo в началото на отчетния период	4-01	5 500	0	43 531	550	21 601	9 824	0	0	81006	0		
Промени в началните салда поради:	4-15	0	0	0	0	0	0	0	0	0	0		
Ефект от промени в счетоводната политика	4-15-1	0	0	0	0	0	0	0	0	0	0		
Фундаментални грешки	4-15-2	0	0	0	0	0	0	0	0	0	0		
Коригирано saldo в началото на отчетния период	4-01-1	5 500	0	43 531	550	21 601	9 824	0	0	81006	0		
Нетна печалба/загуба за периода	4-05	0	0	0	0	-8	22	0	0	22	0		
1. Разпределение на печалбата за:	4-06	0	0	0	0	-8	0	0	0	-8	0		
дивиденди	4-07	0	0	0	0	0	0	0	0	0	0		
други	4-07-1	0	0	0	0	-8	0	0	0	-8	0		
2. Покриване на загуби	4-08	0	0	0	0	0	0	0	0	0	0		
3. Последващи оценки на дълготрайни материални и нематериални активи, в т.ч.	4-09	0	0	0	0	0	0	0	0	0	0		
увеличения	4-10	0	0	0	0	0	0	0	0	0	0		
намаления	4-11	0	0	0	0	0	0	0	0	0	0		
4. Последващи оценки на финансови активи и инструменти, в т.ч.	4-12	0	0	0	0	0	0	0	0	0	0		
увеличения	4-13	0	0	0	0	0	0	0	0	0	0		
намаления	4-14	0	0	0	0	0	0	0	0	0	0		
5. Ефект от отсрочени данъци	4-16-1	0	0	0	0	0	0	0	0	0	0		
6. Други изменения	4-16	0	0	0	0	0	0	0	0	0	0		
Saldo към края на отчетния период	4-17	5 500	0	43 531	550	21 593	9 846	0	0	81020	0		
7. Промени от преводи на годишни финансови отчети на предприятията в чужбина	4-18	0	0	0	0	0	0	0	0	0	0		
8. Промени от признавяване на финансови отчети при сръбски фирми	4-19	0	0	0	0	0	0	0	0	0	0		
Собствен капитал към края на отчетния период	4-20	5 500	0	43 531	550	21 593	9 846	0	0	81020	0		

Дата на съставяне: 27.04.2012г.

Съставител:



Ръководител:




ПОКАЗАТЕЛИ	Код на реда	Отчетна стойност на нетекучите активи			Проценка		Процентирана стойност (4+5-6)	Амортизация			Проценка		Процентирана амортизация в края на периода (11+12-13)	Балансова стойност за текущия период (7-14)
		в началото на периода	на постъпният е през периода	на излизането през периода	в края на периода (1+2-3)	увеличение		намаляване	в началото на периода	начислена през периода	отписана през периода	в края на периода (8+9-10)		
1.	2.	3.	4.	5.	6.	7.	8.	9.	10.	11.	12.	13.	14.	15.
I. Имоти, машини, съоръжения и оборудване														
1. Земји (терени)	5-1001					0							0	0
2. Странични колекторски	5-1002	673	0	0	673	0	54	7	0	61	0	0	61	612
3. Машини и оборудване	5-1003	63	0	0	63	0	63	0	0	63	0	0	63	0
4. Съоръжения	5-1004					0				0			0	0
5. Двигателни средства	5-1005	54	0	0	54	0	54	0	0	54	0	0	54	0
6. Странични инвентар	5-1007-1	98	0	0	98	0	96	0	0	96	0	0	96	2
7. Р-ди за придобиване и ликвидация на активи по стопански начин	5-1007-2				0	0				0			0	0
8. Други	5-1007	19			19	0				0			0	19
Обща сума I:	5-1015	907	0	0	907	0	267	7	0	274	0	0	274	633
II. Инвестиционни имоти	5-1037	0			0	0				0			0	0
III. Балансови активи	5-1006				0	0				0			0	0
IV. Нематериални активи					0	0				0			0	0
1. Права върху собственост	5-1017	1			1	0	1	0	0	1	0	0	1	0
2. Прочащи продукти	5-1018	39			39	0	38	0	0	38	0	0	38	1
3. Пролути от развойни дейности	5-1019	0			0	0				0			0	0
4. Други	5-1020	0			0	0				0			0	0
Обща сума II:	5-1030	40			40	0	39	0	0	39	0	0	39	1
V. Финансови активи (без дълготрайни вземания)														
I. Иностранни е:														
1. Дълготрайни предприватия	5-1032	71395	0	0	71395	0				0			0	71395
2. Краткосрочни предприватия	5-1033	19186			19186	0				0			0	19186
3. Общностни предприватия	5-1034				0	0				0			0	0
4. Други предприватия	5-1035	299			299	0				0			0	299
5. Други предприватия	5-1036	51910			51910	0				0			0	51910
6. Дълготрайни до инвестирани на недвиж.	5-1038	377			377	0				0			0	377
7. Дълготрайни ценни книжа	5-1038-1	377			377	0				0			0	377
8. Дълготрайни, в т.ч.:	5-1038-2	0			0	0				0			0	0
9. Общностни облигации	5-1038-3	0			0	0				0			0	0
10. Други инвестиции, дълготрайни до настъпване на падеж	5-1038-4	0			0	0				0			0	0
11. Други	5-1038-5				0	0				0			0	0
12. Други	5-1045	71725			71725	0				0			0	71725
13. Други	5-1045				0	0				0			0	0
14. Други	5-1060	72672			72672	0	306	7	0	313	0	0	313	72359
Обща сума V:	5-1060	72672			72672	0	306	7	0	313	0	0	313	72359
VI. Други средства														
1. Други средства	5-1060	72672			72672	0	306	7	0	313	0	0	313	72359
Обща сума VI:	5-1060	72672			72672	0	306	7	0	313	0	0	313	72359

Забележка: Предприятията, които имат собствени текущи материални активи в чужбина, представят отчетна справка за всяка страна.

Дата на съставяне: 27.04.2012г.

Съставил:



Ръководителят

Ръководител:

И.Данчева



СПРАВКА ЗА ВЪЗМАНИЯТА, ЗАДЪЛЖЕНИЯТА И ПРОБИЗНИТЕ

БИК по ВУЛСТАТ124044376  
 ПГ-05-0046

Къде на отчитаното се предприетие: Агенция за инвестиционни услуги

не е копирана

А. ВЪЗМАНИЯ

ПОКАЗАТЕЛИ	Код на реда	Сума на вземанията		Степен на ликвидност
		до 1 година	над 1 година	
а	б	1	2	3
1. Внесен капитал	6-2010			0
II. Негушпни търговски и други вземания				
1. Вземания от свързани предприятия, в т.ч.:	6-2021	0	0	0
- предоставени заеми	6-2022			0
- продажба на активи и услуги	6-2241			0
- други	6-2023			0
2. Вземания от предоставени търговски заеми	6-2024	10130		10130
3. Други дългосрочни вземания, в т.ч.:	6-2026	0	0	0
- финансов лизинг	6-2027			0
- други	6-2029			0
III. Данъчни активи	6-2020	10130	0	10130
Активи по оторочени данъци	6-2030			0
IV. Текущи търговски и други вземания				
1. Вземания от свързани предприятия, в т.ч.:	6-2031	523	523	0
- от продажби	6-2032			0
- други	6-2033	144	144	0
2. Вземания от клиенти и доставчици	6-2035	2	2	0
3. Вземания от предоставени аванси	6-2036			0
4. Вземания от предоставени търговски заеми	6-2037	3277		3277
5. Съдебни вземания	6-2039			0
6. Приключени вземания	6-2040			0
7. Данъци за възстановяване, в т.ч.:	6-2041	0	0	0
- корпоративни данъци върху печалбата	6-2043	0	0	0
- данък върху добавената стойност	6-2044			0
- възстановими данъчни временни разлики	6-2045			0
8. Други краткосрочни вземания, в т.ч.:	6-2047	380	0	380
- други данъци	6-2046			0
- по линии и начети	6-2048	0	0	0
- от осигурителните организации	6-2049			0
- по рекламации	6-2050			0
- други	6-2051	380		380
Всичко за IV:	6-2060	4182	525	3657
ОБЩО ВЪЗМАНИЯ (I+II+III+IV):	6-2070	14312	525	13787

(в хил. лв.)

Б. ЗАДЪЛЖЕНИЯ

ПОКАЗАТЕЛИ	Код на реда	Сума на задълженията		Степен на изискуемост	Стойност на обезпечението
		до 1 година	над 1 година		
а	б	1	2	3	4
I. Негушпни търговски и други задължения					
1. Задължения към свързани предприятия, в т.ч. от:	6-2111	0	0	0	0
- заеми	6-2112			0	0
- предоставки на активи и услуги	6-2113			0	0
- други	6-2244			0	0
2. Задължения по получени заеми към банки и небанкови финансови институции, в т.ч.:	6-2114	0	0	0	0
- банки, в т.ч.:	6-2115			0	0
- пророчени	6-2116			0	0
- небанкови финансови институции, в т.ч.:	6-2114-1			0	0
- пророчени	6-2114-2			0	0
3. Задължения по ЗУНК	6-2123-1			0	0
4. Задължения по получени търговски заеми	6-2118			0	0
5. Задължения по облигационни заеми	6-2120			0	0
6. Други дългосрочни задължения, в т.ч.:	6-2123			0	0
- по финансов лизинг	6-2124			0	0
Всичко за I:	6-2130	0	0	0	0
II. Данъчни пасиви					
Ласови по оторочени данъци	6-2122	4745		4745	
III. Текущи търговски и други задължения					
1. Задължения към свързани предприятия, в т.ч. от:	6-2141	0	0	0	0
- предоставени активи и услуги	6-2142			0	0

(в хил. лв.)

6-2143					0	0	0	0	0	0
6-2143-1					0	0	0	0	0	0
6-2144					0	0	0	0	0	0
6-2145					0	0	0	0	0	0
6-2146					0	0	0	0	0	0
6-2144-1					0	0	0	0	0	0
6-2144-2					0	0	0	0	0	0
6-2161-1					0	0	0	0	0	0
6-2161-2					0	0	0	0	0	0
6-2161-3					0	0	0	0	0	0
6-2161-4					0	0	0	0	0	0
6-2161-5					0	0	0	0	0	0
6-2148					39	39	0	0	0	0
6-2147					0	0	0	0	0	0
6-2149					10	10	0	0	0	0
6-2150					0	0	0	0	0	0
6-2151					24	24	0	0	0	0
6-2152					3	3	0	0	0	0
6-2154					0	0	0	0	0	0
6-2155					2	2	0	0	0	0
6-2156					1	1	0	0	0	0
6-2157					2	2	0	0	0	0
6-2170					2412	2412	0	0	0	0
6-2170					2451	2451	0	0	0	0
6-2180					7196	7196	0	0	0	0
6-2180					2451	2451	0	0	0	0
6-2180					4745	4745	0	0	0	0

**В. ПРОВИЗИИ**

(в хил. лв.)


ПОКАЗАТЕЛИ	Код на реда	В началото на годината	Увеличение	Намаление	В края на периода
а	б	1	2	3	4
1. Провизии за правни задължения	6-2210				0
2. Провизии за консурктивни задължения	6-2220				0
3. Други провизии	6-2230				0
<b>Обща сума (1+2+3):</b>	<b>6-2240</b>	<b>0</b>	<b>0</b>	<b>0</b>	<b>0</b>

Забележка:

Вземанията и задълженията от и към чужбина се посочват в отделна справка за всяка страна.

Дата на съставяне: 27.04.2012 г.

Съставител: В. Вълчанова



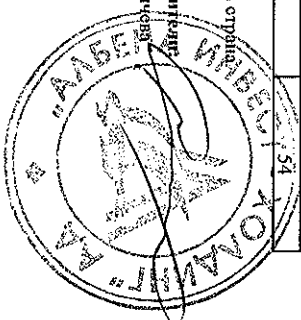



СПРАВКА  
ЗА ЦЕННИТЕ КНИЖКАЕИК по БУЛСТАТ1124044376  
РГ-05-0046Име на отчитаното се предприятие: Агбена инвест холдинг АД  
Отчетен период: 31.03.2012 г.

ПОКАЗАТЕЛИ	Код на реда	Вид и брой на ценните книжки			Стойност на ценните книжки			проценена стойност (4+S-G)
		обикновени	привилегировани	конвертируеми	отчетна стойност	увеличение	намаление	
<b>I. Нетекучи финансови активи в ценни книжки</b>	<b>6</b>	<b>1</b>	<b>2</b>	<b>3</b>	<b>4</b>	<b>5</b>	<b>6</b>	<b>7</b>
1. Акции	7-3031	11561769			66670			66670
2. Облигации, в т.ч.: общински облигации	7-3035							0
3. Държавни ценни книжки	7-3035-1							0
4. Други	7-3036	3			377		47	330
	7-3039				4725			4725
<b>II. Текучи финансови активи в ценни книжки</b>	<b>7-3040</b>	<b>11561772</b>	<b>0</b>	<b>0</b>	<b>71772</b>	<b>0</b>	<b>47</b>	<b>71725</b>
1. Акции	7-3001							0
2. Изкупени собствени акции	7-3005							0
3. Облигации	7-3006							0
4. Изкупени собствени облигации	7-3007							0
5. Държавни ценни книжки	7-3008				54			54
6. Деривативи и други финансови инструменти	7-3010-1							0
7. Други	7-3010							0
	<b>Обща сума II:</b>	<b>0</b>	<b>0</b>	<b>0</b>	<b>54</b>	<b>0</b>	<b>0</b>	<b>54</b>

Забележка: Предприятията, които приглежават чуждестранни ценни книжки с характер на краткосрочни и дългосрочни инвестиции, съставят отделна справка за всяка страна.

Дата на съставяне: 27.04.2012г.

Съставител:  
В. ВатанасяроваРъководител:  
И. Данчева

СПРАВКА  
за инвестициите в дъщерни, смесени, асоциирани и други предприятия

Име на отчитащото се предприятие: Албена инвест

Отчетен период: 31.03.2012 г

ЕНК по БУЛСТАТ124044376

ПТ-05-0046

(в хил. лв.)

Наименование и седище на предприятията, в които са инвестициите	Код на реда	Размер на инвестицията	Процент на инвестицията в капитала на другото предприятие	Инвестиция в ценни книжа, приети за търговия на фондова борса		Инвестиция в ценни книжа, неприети за търговия на фондова борса
				1	2	
А. В СТРАНАТА						
I. Инвестиции в дъщерни предприятия						
"Соколен - Борвел" АД	295	92.98	0	0	0	295
"Албена авиотранс" АД	790	69.23	0	0	0	790
"Кембурнест" АД	636	98.35	0	0	0	636
"Лобуджаски тексти" АД	165	93.69	0	0	0	166
"Българиа - 29" АД	3178	86.94	0	0	0	3178
Трима финанс" ЕАД	3422	100.00	0	0	0	3422
"Тикс" АД	375	98.88	0	0	0	375
"Тико бизнес" АД	768	99.45	0	0	0	768
"Фабрика за бутанове на тисе" АД	918	99.99	0	0	0	918
"Фоксър" АД	3913	99.68	0	0	0	3913
"Алфа консулт 2000" ЕООД	3405	100.00	0	0	0	3405
"Бета консулт" ЕООД	1320	100.00	0	0	0	1320
Обща сума I: 8-4001						
II. Инвестиции в смесени предприятия						
I.						
Обща сума II: 8-4006						
III. Инвестиции в асоциирани предприятия						
"Албена" АД	51.693	20.57	51.693	0	0	51.693
"Късметова гехива" АД	91	31.88	0	0	0	91
"Титий и нитий продукти" АД	208	28.29	0	0	0	208
"Бракт - Д" АД	208	45.90	0	0	0	208
9						
10						
11						
12						
13						
14						
15						
IV. Инвестиции в други предприятия						
"Варненска хоробостроителство" АД	0	0.02	0	0	0	0
РМД "Триумф митинг продукти" АД	0	33.00	0	0	0	0
РМД "Триумф митинг продукти" АД	0	23.34	0	0	0	0
ДФ Стандарт инвестмънт балансиран фонд	0	0	0	0	0	0
ДФ Стандарт инвестмънт високококорен фонд	0	0	0	0	0	0
Обща сума IV: 8-4016						
Обща сума за страната (I+II+III+IV): 8-4025						
B. В ЧУЖДИНА						
I. Инвестиции в дъщерни предприятия						
Обща сума I: 8-4030						
II. Инвестиции в смесени предприятия						
Обща сума II: 8-4035						
III. Инвестиции в асоциирани предприятия						
I.						
Обща сума III: 8-4040						
IV. Инвестиции в други предприятия						
I. Хотел де Маск						
Обща сума IV: 8-4045						
Обща сума за чужбина (I+II+III+IV): 8-4050						
217						
217						
217						



Съставител:  
Б. Върбанцова

Дата на съставяне: 27.04.2012г.