

СЧЕТОВОДЕН БАЛАНС

Име на отчетящото се предприятие:
Вид на отчета: консолидиран /неконсолидиран:

Месен АД
неконсолидиран

ИК по БУЛСТАТ
РГ-05-

816089236
218

Отчетен период:

31.3.2017

(в хил. лв.)

| АКТИВИ | Код на реда | Текущ период | Предходен период | СОВЕСТВЕН КАПИТАЛ, МАЛЦИНСТВЕНО УЧАСТИЕ И ПАСИВИ | | Код на реда | Текущ период | Предходен период |
|-------------------------------------------------------------------------|-------------|--------------|------------------|---------------------------------------------------------------------------|----------|-------------|--------------|------------------|
| | | | | а | а | | | |
| A. НЕТЕКУЩИ АКТИВИ | а | | | | | б | 1 | 2 |
| 1. Имоти, машини, съоръжения и оборудване | 1-0011 | 655 | | 1. Основен капитал | 1-0411 | 7502 | | 7502 |
| 2. Страни и конструкции | 1-0012 | 10149 | | 2. Резерв от последващи оценки на активите и пасивите | 1-0411-1 | 7502 | | 7502 |
| 3. Машини и оборудване | 1-0013 | 26049 | | 3. Целеви резерви, в т.ч.: | 1-0411-2 | | | |
| 4. Съоръжения | 1-0014 | 445 | | 1. Привилегирвани акции | 1-0417 | | | |
| 5. Транспортни средства | 1-0015 | 63 | | 2. Изкупени собствени привилегирвани акции | 1-0417-1 | | | |
| 6. Стопански инвентар | 1-0017-1 | 2 | | 3. Невнесен капитал | 1-0416 | | | |
| 7. Разходи за придобиване и ликвидация на дълготрайни материални активи | 1-0018 | 3129 | | Общо за група I: | 1-0410 | 7502 | | 7502 |
| 8. Други | 1-0017 | | | II. Резерви | | | | |
| Общо за група I: | 1-0010 | 40492 | 40346 | 1. Премийни резерви при скупяне на ценни книжа | 1-0421 | | | |
| II. Инвестиционни имоти | 1-0041 | | | 2. Резерв от последващи оценки на активите и пасивите | 1-0422 | 30730 | | 30730 |
| III. Биологични активи | 1-0016 | | | 3. Целеви резерви, в т.ч.: | 1-0423 | 4691 | | 4691 |
| IV. Нематериални активи | | | | общ резерви | 1-0424 | 4691 | | 4691 |
| 1. Права върху собственост | 1-0021 | | | специализирани резерви | 1-0425 | | | |
| 2. Програмни продукти | 1-0022 | | | други резерви | 1-0426 | | | |
| 3. Продукти от развойна дейност | 1-0023 | | | Общо за група II: | 1-0420 | 35421 | | 35421 |
| 4. Други | 1-0024 | | | III. Финансов резултат | | | | |
| Общо за група IV: | 1-0020 | 0 | 0 | 1. Натрупана печалба (загуба) в т.ч.: | 1-0451 | 11 | | 0 |
| V. Търговска репутация | | | | неразмислена печалба | 1-0452 | 11 | | |
| 1. Положителна репутация | 1-0051 | | | непокрита загуба | 1-0453 | | | |
| 2. Отрицателна репутация | 1-0052 | | | еднократен ефект от промени в счетоводната политика | 1-0451-1 | | | |
| Общо за група V: | 1-0050 | 0 | 0 | 2. Текуща печалба | 1-0454 | 4 | | 11 |
| VI. Финансови активи | | | | 3. Текуща загуба | 1-0455 | | | |
| 1. Инвестиции в: | 1-0031 | | | Общо за група III: | 1-0450 | 15 | | 11 |
| дъщерни предприятия | 1-0032 | | | | | | | |
| смесени предприятия | 1-0033 | | | ОБЩО ЗА РАЗДЕЛ "А" (I+II+III): | 1-0400 | 42938 | | 42934 |
| асоциирани предприятия | 1-0034 | | | | | | | |
| други предприятия | 1-0035 | | | Б. МАШИНСТВЕНО УЧАСТИЕ | | | | |
| 2. Държани до настъпване на падеж | 1-0042 | | | | | | | |
| държани ценни книжа | 1-0042-1 | | | В. НЕТЕКУЩИ ПАСИВИ | 1-0400-1 | | | |
| облигации, в т.ч.: | 1-0042-2 | | | I. Търговски и други задължения | | | | |
| общински облигации | 1-0042-3 | | | 1. Задължения към свързани предприятия | 1-0511 | | | |
| други инвестиции, държани до настъпване на падеж | 1-0042-4 | | | 2. Задължения по получени заеми от банки и небанкови финансови институции | 1-0512 | | | |
| 3. Други | 1-0042-5 | | | 3. Задължения по ЗУНК | 1-0512-1 | | | |
| Общо за група VI: | 1-0040 | 1 | 1 | 4. Задължения по получени търговски заеми | 1-0514 | | | |
| VII. Търговски и други вземания | | | | 5. Задължения по облигационни заеми | 1-0515 | | | |
| 1. Вземания от свързани предприятия | 1-0044 | | | 6. Други | 1-0517 | | | |
| 2. Вземания по търговски заеми | 1-0045 | | | Общо за група I: | 1-0510 | 0 | | 0 |
| 3. Вземания по финансов лизинг | 1-0046-1 | | | | | | | |
| 4. Други | 1-0046 | | | | | | | |

| | а | б | 1 | 2 | а | б | 1 | 2 |
|----------------------------------------------------------------------|----------|-------|-------|-------|----------------------------------------------------------------------------|----------|-------|-------|
| Общо за група VII: | 1-0040-1 | | 0 | 0 | II. Други нетекучи пасиви | 1-0510-1 | | |
| VIII. Разходи за бъдещи периоди | 1-0060 | | | | III. Приходи за бъдещи периоди | 1-0520 | | |
| IX. Активи по отсрочени данъци | 1-0060-1 | | | | IV. Пасиви по отсрочени данъци | 1-0516 | 2951 | 2951 |
| ОБЩО ЗА РАЗДЕЛ "А" (I+II+III+IV+V+VI+VII+VIII+IX): | 1-0100 | | 40493 | 40347 | V. Финансирання | 1-0520-1 | | |
| Б. ТЕКУЩИ АКТИВИ | | | | | ОБЩО ЗА РАЗДЕЛ "В" (I+II+III+IV+V): | 1-0500 | 2951 | 2951 |
| I. Материални запаси | | | | | Г. ТЕКУЩИ ПАСИВИ | | | |
| 1. Материали | 1-0071 | 1572 | | 1535 | I. Търговски и други задължения | | | |
| 2. Продукция | 1-0072 | 2943 | | 2522 | 1. Задължения по получени заеми към банки и небанкови финансови институции | 1-0612 | 5365 | 4266 |
| 3. Стоки | 1-0073 | 490 | | 934 | 2. Текуща част от нетекучите задължения | 1-0510-2 | | |
| 4. Незавършено производство | 1-0076 | 3415 | | 3305 | 3. Текущи задължения, в т.ч.: | 1-0630 | 961 | 889 |
| 5. Биологични активи | 1-0074 | | | | задължения към свързани предприятия | 1-0611 | 375 | 384 |
| 6. Други | 1-0077 | | | | задължения по получени търговски заеми | 1-0614 | | |
| Общо за група I: | 1-0070 | 8420 | | 8296 | задължения към доставчици и клиенти | 1-0613 | 240 | 257 |
| | | | | | получени аванси | 1-0613-1 | 195 | 92 |
| II. Търговски и други вземания | | | | | задължения към персонала | 1-0615 | 113 | 110 |
| 1. Вземания от свързани предприятия | 1-0081 | 860 | | 601 | задължения към синдицираните предприятия | 1-0616 | 25 | 24 |
| 2. Вземания от клиенти и доставчици | 1-0082 | 1795 | | 1200 | данъчни задължения | 1-0617 | 13 | 22 |
| 3. Предоставени аванси | 1-0086-1 | 452 | | 381 | 4. Други | 1-0618 | 20 | 21 |
| 4. Вземания по предоставени търговски заеми | 1-0083 | | | | 5. Провизии | 1-0619 | | |
| 5. Съдебни и присъдени вземания | 1-0084 | | | | Общо за група I: | 1-0610 | 6346 | 5176 |
| 6. Данъци за възстановяване | 1-0085 | 5 | | 2 | | | | |
| 7. Вземания от персонала | 1-0086-2 | | | | | | | |
| 8. Други | 1-0086 | 93 | | 97 | II. Други текущи пасиви | 1-0610-1 | | |
| Общо за група II: | 1-0080 | 3205 | | 2281 | III. Приходи за бъдещи периоди | 1-0700 | | |
| | | | | | IV. Финансирання | 1-0700-1 | 2 | 2 |
| III. Финансови активи | | | | | | | | |
| 1. Финансови активи, държани за търгуване в т.ч. дългови ценни книжа | 1-0093-1 | 0 | | 0 | ОБЩО ЗА РАЗДЕЛ "Г" (I+II+III+IV): | 1-0750 | 6348 | 5178 |
| деривативи | 1-0093-2 | | | | | | | |
| други | 1-0093-3 | | | | | | | |
| 2. Финансови активи, обявени за продажба | 1-0093-4 | | | | | | | |
| 3. Други | 1-0095 | | | | | | | |
| Общо за група III: | 1-0090 | 0 | | 0 | | | | |
| | | | | | | | | |
| IV. Парични средства и парични еквиваленти | | | | | | | | |
| 1. Парични средства в брой | 1-0151 | 59 | | 46 | | | | |
| 2. Парични средства в безрочни депозити | 1-0153 | 60 | | 93 | | | | |
| 3. Блокирани парични средства | 1-0155 | | | | | | | |
| 4. Парични еквиваленти | 1-0157 | | | | | | | |
| Общо за група IV: | 1-0150 | 119 | | 139 | | | | |
| | | | | | | | | |
| V. Разходи за бъдещи периоди | 1-0160 | | | | | | | |
| Общо ЗА РАЗДЕЛ "Б" (I+II+III+IV+V): | 1-0200 | 11744 | | 10716 | | | | |
| ОБЩО АКТИВИ (А + Б): | 1-0300 | 52237 | | 51063 | СОБСТВЕН КАПИТАЛ, МАШИНСТЕВНО УЧАСТИЕ И ПАСИВИ (А+Б+В+Г): | 1-0800 | 52237 | 51063 |

Забележка: Да се посочи метода на осчетоводяване на инвестициите


Дата на съставяне: 28.04.2017г.

Съставител:

Г. Цезаров

Ръководител:

Н. Терзиев



Име на отчетното се предприятие:

Метрич АД

ОТЧЕТ ЗА ДОХОДИТЕ

ЕИК по

БУЛСТАТ

816089236

Вид на отчет: консолидиран/неконсолидиран

неконсолидиран

№

31.3.2017 г.

РГ-05-

218

Отчетен период:


31.3.2017 г.

(в хил. лв.)

| РАЗХОДИ | Код на реда | Тегуч период | Претходен период | ПРИХОДИ | | Код на реда | Тегуч период | Претходен период |
|-----------------------------------------------------------------------|-----------------|--------------|------------------|---------------------------------------------------------------------|----------|-----------------|--------------|------------------|
| | | | | а | б | | | |
| А. Разходи за дейността | а | 1 | 2 | а | б | 1 | 2 | |
| <i>I. Разходи по икономически елементи</i> | | | | <i>I. Нещни приходи от продажби и:</i> | | | | |
| 1. Разходи за материални | 2-1120 | 853 | 734 | 1. Продавни | 2-1551 | 558 | 746 | |
| 2. Разходи за вносни услуги | 2-1130 | 87 | 45 | 2. Стоки | 2-1552 | 1034 | 1894 | |
| 3. Разходи за амортизации | 2-1160 | 99 | 98 | 3. Услуги | 2-1560 | 4 | 5 | |
| 4. Разходи за взаиморазчисления | 2-1140 | 232 | 219 | 4. Други | 2-1556 | 5 | 3 | |
| 5. Разходи за осигуровки | 2-1150 | 44 | 41 | <i>Общо за група I:</i> | | | | |
| 6. Банковска стойност на продадени активи (без продукция) | 2-1010 | 1022 | 1882 | | | 1601 | 2648 | |
| 7. Изменение на запасите от продукция и незавършено производство | 2-1030 | -783 | -423 | <i>II. Приходи от финансови</i> | | | | |
| 8. Други, в т.ч.: | | | | в т.ч. от правителството | | | | |
| обезщетения на активи | 2-1170 | 1 | 2 | <i>III. Финансови приходи</i> | | | | |
| промени | 2-1171 | | | 1. Приходи от дивиденди | | | | |
| <i>Общо за група I:</i> | <i>2-1100</i> | <i>1 555</i> | <i>2 598</i> | 2. Приходи от лихви | | | | |
| | | | | 3. Положителни разлики от операции с финансови активи и инструменти | | | | |
| <i>II. Финансови разходи</i> | | | | 4. Положителни разлики от промяна на валутни курсове | | | | |
| 1. Разходи за лихви | 2-1210 | 37 | 48 | 5. Други | | | | |
| 2. Оприщателни разлики от операции с финансови инструменти | 2-1220 | | | | | | | |
| 3. Оприщателни разлики от промяна на валутни курсове | 2-1230 | 1 | 4 | | | | | |
| 4. Други | 2-1240 | 4 | 1 | | | | | |
| | | | | <i>Общо за група II:</i> | | | | |
| <i>Общо за група II:</i> | <i>2-1200</i> | <i>42</i> | <i>53</i> | | | | | |
| Б. Общо разходи за дейността (I + II) | 2-1300 | 1 597 | 2 651 | Б. Общо приходи от дейността (I + II + III): | | 2-1600 | 1601 | 2653 |
| В. Печалба от дейността | 2-1310 | 4 | 2 | В. Загуба от дейността | | 2-1810 | 0 | 0 |
| <i>III. Дел от печалбата на асоциирани и съвместни предприятия</i> | <i>2-1250-1</i> | | | <i>IV. Дел от загубата на асоциирани и съвместни предприятия</i> | | <i>2-1810-1</i> | | |
| <i>IV. Извънредни разходи</i> | <i>2-1250</i> | | | <i>V. Извънредни приходи</i> | | <i>2-1750</i> | | |
| Г. Общо разходи (Б+ III+IV) | 2-1330 | 1 597 | 2 651 | Г. Общо приходи (Б+ IV+V) | | 2-1800 | 1 601 | 2 653 |
| Д. Печалба преди облагане с данъци | 2-1400 | 4 | 2 | Д. Загуба преди облагане с данъци | | 2-1850 | 0 | 0 |
| К. Разходи за данъци | 2-1450 | 0 | 0 | | | | | |
| 1. Разходи за текущи корпоративни данъци върху печалбата | 2-1451 | | | | | | | |
| 2. Разход (икономия) на отсрочени корпоративни данъци върху печалбата | 2-1452 | | | | | | | |
| 3. Други | 2-1453 | | | | | | | |
| Е. Печалба след облагане с данъци (Д- V) | 2-0454 | 4 | 2 | Е. Загуба след облагане с данъци (Д+ V) | | 2-0455 | 0 | 0 |
| в т.ч. за малцинствено участие | 2-0454-1 | | | в т.ч. за малцинствено участие | | 2-0455-1 | | |
| Ж. Нетна печалба за периода | 2-0454-2 | 4 | 2 | Ж. Нетна загуба за периода | | 2-0455-2 | 0 | 0 |
| Всичко (I+ V+ E): | 2-1500 | 1 601 | 2 653 | Всичко (I+ E): | | 2-1900 | 1 601 | 2 653 |

Забележка: Справка № 2 - Отчет за доходите се изготвя само с натрупване.

Дата на съставяне: 28.04.2017 г.

Съставител:
/Т. Цветкова/Ръководител:
Кл. Червенов

ОТЧЕТ ЗА ПАРИЧНИТЕ ПОТОЦИ ПО ПРЕКИЯ МЕТОД

Име на отчитаното се предприятие:

Метни АД

ЕИК по БУЛСТАТ

816089236

Вид на отчет: консолидиран/неконсолидиран

неконсолидиран

PT-05-

218

Отчетен период:

31.03.2017 г.

(в хил. лв.)


| ПАРИЧНИ ПОТОЦИ | Код на реда | Текущ период | | Преходен период |
|--------------------------------------------------------------------------------|---------------|--------------|---------------|-----------------|
| | | 1 | 2 | |
| A. Парични потоци от операционна дейност | | | | |
| 1. Постъпления от клиенти | 3-2201 | | 1166 | 2694 |
| 2. Плащания на доставчици | 3-2201-1 | | -1950 | -3174 |
| 3. Плащания/постъпления, свързани с финансови активи, дължими с цел търговия | 3-2202 | | | |
| 4. Плащания, свързани с възвращаемия | 3-2203 | | -219 | -192 |
| 5. Плащени /възстановени данъци (без корпоративен данък върху печалбата) | 3-2206 | | -28 | -30 |
| 6. Плащени корпоративни данъци върху печалбата | 3-2206-1 | | -4 | -5 |
| 7. Получени лихви | 3-2204 | | | |
| 8. Плащени банкови такси и лихви върху краткосрочни заеми за оборотни средства | 3-2204-1 | | | |
| 9. Курсови разлики | 3-2205 | | -1 | -1 |
| 10. Други постъпления /плащания от оперативна дейност | 3-2208 | | -47 | -43 |
| Нетен паричен поток от оперативна дейност (A): | 3-2200 | | -1 083 | -751 |
| B. Парични потоци от инвестиционна дейност | | | | |
| 1. Покупка на дълготрайни активи | 3-2301 | | | |
| 2. Постъпления от продажба на дълготрайни активи | 3-2301-1 | | | |
| 3. Предоставени заеми | 3-2302 | | | |
| 4. Възстановени (платени) предоставени заеми, в т.ч. по финансов линиинг | 3-2302-1 | | | |
| 5. Получени лихви по предоставени заеми | 3-2302-2 | | | |
| 6. Покупка на инвестиции | 3-2302-3 | | | |
| 7. Постъпления от продажба на инвестиции | 3-2302-4 | | | |
| 8. Получени дивиденди от инвестиции | 3-2303 | | | |
| 9. Курсови разлики | 3-2305 | | | |
| 10. Други постъпления/ плащания от инвестиционна дейност | 3-2306 | | | |
| Нетен поток от инвестиционна дейност (B): | 3-2300 | | 0 | 0 |
| В. Парични потоци от финансова дейност | | | | |
| 1. Постъпления от емитиране на ценни книжа | 3-2401 | | | |
| 2. Плащания при обратно придобиване на ценни книжа | 3-2401-1 | | | |
| 3. Постъпления от заеми | 3-2403 | | 1444 | 1427 |
| 4. Плащания от заеми | 3-2403-1 | | -344 | -447 |
| 5. Плащени задължения по дълготрайни договори | 3-2405 | | | |
| 6. Плащени лихви, такси, комисиони по заеми с инвестиционно предназначение | 3-2404 | | -37 | -48 |
| 7. Изплатени дивиденди | 3-2404-1 | | | |
| 8. Други постъпления/ плащания от финансова дейност | 3-2407 | | | |
| Нетен паричен поток от финансова дейност (B): | 3-2400 | | 1 063 | 932 |
| I. Изменения на паричните средства през периода (A+B+В): | 3-2500 | | -20 | 181 |
| II. Парични средства в началото на периода | 3-2600 | | 199 | 105 |
| III. Парични средства в края на периода, в т.ч.: | 3-2700 | | 119 | 286 |
| наличност в касата и по банкови сметки | 3-2700-1 | | 119 | 286 |
| блокирани парични средства | 3-2700-2 | | | |

Дата на съставяне: 28.04.2017г.

Составител:

Т. Цветкова

Ръководител:



ОТЧЕТ ЗА ИЗМЕНЕНИЯТА В СОБСТВЕННИ КАПИТАЛ

Име на отчетното се предприятие:

Вид на отчетта: консолидиран/неконсолидиран

Отчетен период:

Метри АД

неконсолидиран

31.03.2017 г.

ЕИК по БУЛСТАТ 816089236

РГ-05-

218

(в хил. лв.)


| ПОКАЗАТЕЛИ | Код на реда | Основен капитал | Резерви | | | | | | Натрутни печалби/загуби | Резерв от преводи | Общо собствени капитал | Малцинствено участие |
|------------------------------------------------------------------------------|-------------|-----------------|------------------------------------|-----------------------------|----------------|--------|--------|---------|-------------------------|-------------------|------------------------|----------------------|
| | | | премии от емисия (премисен резерв) | резерв от последвали оценки | целеви резерви | | | печалба | | | | |
| а | б | 1 | 2 | 3 | 4 | 5 | 6 | 7 | 8 | 9 | 10 | 11 |
| | | 1-0410 | 1-0410 | 1-0422 | 1-0424 | 1-0425 | 1-0426 | 1-0452 | 1-0453 | 4-0426-1 | 1-0400 | 1-0400-1 |
| Салдо в началото на отчетния период | 4-01 | 7 502 | 0 | 30 730 | 4 691 | 0 | 0 | 11 | 0 | 4-0426-1 | 1-0400 | 1-0400-1 |
| Промени в началните салда поради: | 4-15 | 0 | 0 | 0 | 0 | 0 | 0 | 0 | 0 | 0 | 0 | 0 |
| Ефект от промени в счетоводната политика | 4-15-1 | 0 | 0 | 0 | 0 | 0 | 0 | 0 | 0 | 0 | 0 | 0 |
| Фундаментални Прешки | 4-15-2 | 0 | 0 | 0 | 0 | 0 | 0 | 0 | 0 | 0 | 0 | 0 |
| Коригирано салдо в началото на отчетния период | 4-01-1 | 7 502 | 0 | 30 730 | 4 691 | 0 | 0 | 11 | 0 | 0 | 42934 | 0 |
| Нетна печалба/загуба за периода | 4-05 | 0 | 0 | 0 | 0 | 0 | 0 | 4 | 0 | 0 | 4 | 0 |
| 1. Разпределение на печалбата за: | 4-06 | 0 | 0 | 0 | 0 | 0 | 0 | 0 | 0 | 0 | 0 | 0 |
| дивиденди | 4-07 | 0 | 0 | 0 | 0 | 0 | 0 | 0 | 0 | 0 | 0 | 0 |
| други | 4-07-1 | 0 | 0 | 0 | 0 | 0 | 0 | 0 | 0 | 0 | 0 | 0 |
| 2. Покриване на загуби | 4-08 | 0 | 0 | 0 | 0 | 0 | 0 | 0 | 0 | 0 | 0 | 0 |
| 3. Последващи оценки на дълготрайни материални и нематериални активи, в т.ч. | 4-09 | 0 | 0 | 0 | 0 | 0 | 0 | 0 | 0 | 0 | 0 | 0 |
| увелчения | 4-10 | 0 | 0 | 0 | 0 | 0 | 0 | 0 | 0 | 0 | 0 | 0 |
| намаления | 4-11 | 0 | 0 | 0 | 0 | 0 | 0 | 0 | 0 | 0 | 0 | 0 |
| 4. Последващи оценки на финансови активи и инструменти, в т.ч. | 4-12 | 0 | 0 | 0 | 0 | 0 | 0 | 0 | 0 | 0 | 0 | 0 |
| увелчения | 4-13 | 0 | 0 | 0 | 0 | 0 | 0 | 0 | 0 | 0 | 0 | 0 |
| намаления | 4-14 | 0 | 0 | 0 | 0 | 0 | 0 | 0 | 0 | 0 | 0 | 0 |
| 5. Ефект от отсрочени данъци | 4-16-1 | 0 | 0 | 0 | 0 | 0 | 0 | 0 | 0 | 0 | 0 | 0 |
| 6. Други изменения | 4-16 | 0 | 0 | 0 | 0 | 0 | 0 | 0 | 0 | 0 | 0 | 0 |
| Салдо към края на отчетния период | 4-17 | 7 502 | 0 | 30 730 | 4 691 | 0 | 0 | 15 | 0 | 0 | 42938 | 0 |
| 7. Промени от преводи на голями финансови отчети на предприятия в чужбина | 4-18 | 0 | 0 | 0 | 0 | 0 | 0 | 0 | 0 | 0 | 0 | 0 |
| 8. Промени от преизчисляване на финансови отчети при сръхинфлация | 4-19 | 0 | 0 | 0 | 0 | 0 | 0 | 0 | 0 | 0 | 0 | 0 |
| Собствен капитал към края на отчетния период | 4-20 | 7 502 | 0 | 30 730 | 4 691 | 0 | 0 | 15 | 0 | 0 | 42938 | 0 |

Забележка: На ред "Салдо в началото на отчетния период" се посочва салдото, което е в края на предходната година.

Дата на съставяне: 28.04.2017г.

Съставител:
/И. Цветкова/

Ръководител:



| ПОКАЗАТЕЛИ | Код на реда | Отчетна стойност на нетекучите активи | | | | Проценка | | Процесна стойност | Амортизация | | | | Процесна | | Процесна амортизация в | Балансова стойност за |
|------------------------------------------------------------------|-------------|---------------------------------------|----------------------------|---------------------------|---------------------------|------------|-----------|-------------------|-----------------------|------------------------|-----------------------|----------------------------|------------|-----------|------------------------|-----------------------|
| | | в началото на периода | на последните през периода | на излезлите през периода | в края на периода (1+2-3) | увеличение | намаление | | в началото на периода | начислена през периода | отписана през периода | в края на периода (8+9-10) | увеличение | намаление | | |
| а | б | 1 | 2 | 3 | 4 | 5 | 6 | 7 | 8 | 9 | 10 | 11 | 12 | 13 | 14 | 15 |
| I. Имоти, машини, съоръжения и оборудване | | | | | | | | | | | | | | | | |
| 1. Земни (свещни) | 5-1001 | 689 | 0 | 0 | 689 | | | 689 | 34 | | | 34 | | | 34 | 655 |
| 2. Страни и конструкции | 5-1002 | 11660 | 0 | 0 | 11660 | | | 11660 | 1486 | 25 | | 1511 | | | 1511 | 10149 |
| 3. Машини и оборудване | 5-1003 | 30493 | 0 | 0 | 30493 | | | 30493 | 4378 | 66 | | 4444 | | | 4444 | 26049 |
| 4. Съоръжения | 5-1004 | 1030 | 2 | 0 | 1032 | | | 1032 | 581 | 6 | | 587 | | | 587 | 445 |
| 5. Транспортни средства | 5-1005 | 210 | 0 | 0 | 210 | | | 210 | 146 | 1 | | 147 | | | 147 | 63 |
| 6. Стопански инвентар | 5-1007-1 | 79 | 0 | 0 | 79 | | | 79 | 76 | 1 | | 77 | | | 77 | 2 |
| 7. Р-ли за придобиване и ликвидация на активи по стопански начин | 5-1007-2 | 2887 | 242 | 0 | 3129 | | | 3129 | | | | 0 | | | 0 | 3129 |
| 8. Други | 5-1007 | 4 | 0 | 0 | 4 | | | 4 | 3 | 1 | | 4 | | | 4 | 0 |
| II. Инвестиционни имоти | 5-1015 | 47052 | | | 47296 | | | 47296 | 6704 | 100 | | 6804 | | | 6804 | 40492 |
| III. Биологични активи | 5-1006 | | | | 0 | | | 0 | | | | 0 | | | 0 | 0 |
| IV. Нематериални активи | | | | | 0 | | | 0 | | | | 0 | | | 0 | 0 |
| 1. Права върху собственост | 5-1017 | | | | 0 | | | 0 | | | | 0 | | | 0 | 0 |
| 2. Програмни продукти | 5-1018 | | | | 9 | | | 9 | | | | 9 | | | 9 | 0 |
| 3. Продукти от развойна дейност | 5-1019 | | | | 0 | | | 0 | | | | 0 | | | 0 | 0 |
| 4. Други | 5-1020 | | | | 0 | | | 0 | | | | 0 | | | 0 | 0 |
| V. Финансови активи (без дълготрочни вземания) | 5-1030 | | | | 9 | | | 9 | | | | 9 | | | 9 | 0 |
| 1. Инвестиции в: | | | | | | | | | | | | | | | | |
| дъщерни предприятия | 5-1032 | 1 | 0 | 0 | 1 | | | 1 | 0 | 0 | | 0 | | | 0 | 1 |
| смесени предприятия | 5-1033 | 0 | | | 0 | | | 0 | | | | 0 | | | 0 | 0 |
| асоциирани предприятия | 5-1034 | 0 | | | 0 | | | 0 | | | | 0 | | | 0 | 0 |
| 5-1035 | 0 | | | | 0 | | | 0 | | | | 0 | | | 0 | 0 |
| 5-1036 | 1 | | | | 1 | | | 1 | | | | 0 | | | 0 | 1 |
| 2. Държави от развитите и напредъ. | 5-1038 | 0 | | | 0 | | | 0 | 0 | 0 | | 0 | | | 0 | 0 |
| 5-1038-1 | 0 | | | | 0 | | | 0 | | | | 0 | | | 0 | 0 |
| 5-1038-2 | 0 | | | | 0 | | | 0 | | | | 0 | | | 0 | 0 |
| облигации, в т.ч. | 5-1038-3 | 0 | | | 0 | | | 0 | | | | 0 | | | 0 | 0 |
| 5-1038-4 | 0 | | | | 0 | | | 0 | | | | 0 | | | 0 | 0 |
| 3. Други | 5-1038-5 | 1 | 0 | 0 | 1 | | | 1 | 0 | 0 | | 0 | | | 0 | 0 |
| 5-1045 | 0 | | | | 0 | | | 0 | | | | 0 | | | 0 | 0 |
| 5-1050 | 0 | | | | 0 | | | 0 | | | | 0 | | | 0 | 1 |
| VI. Търговска репутация | 5-1060 | 47062 | 244 | 0 | 47306 | | | 47306 | 6713 | 100 | | 6813 | | | 6813 | 40493 |
| Общ сбор (I+ II+ III+ IV+V+VI) | | | | | | | | | | | | | | | | |


Забележка: Предприемателите, които имат собствени нетекучи материални активи в чужбина, представят отделна справка за всяка страна.

Дата на съставяне: 28.04.2017 г.

Съставител:
/Г.Церкова/

Ръководител:

Н.Церков



СПРАВКА ЗА ВЗЕМАНИЯТА, ЗАДЪЛЖЕНИЯТА И ПРОВИЗИИТЕ

Име на отчитащото се предприятие:

Метизи АД

ЕИК по БУЛСТАТ

816089236

Отчетен период:

31.03.2017 г.

РГ-05-

218

А. ВЗЕМАНИЯ

(в хил.лв)

| ПОКАЗАТЕЛИ | Код на реда | Сума на вземанията | Степен на ликвидност | |
|------------------------------------------------|---------------|--------------------|----------------------|--------------|
| | | | до 1 година | над 1 година |
| а | б | 1 | 2 | 3 |
| I. Невнесен капитал | 6-2010 | | | 0 |
| II. Нетекущи търговски и други вземания | | | | |
| 1. Вземания от свързани предприятия, в т.ч.: | 6-2021 | 0 | 0 | 0 |
| - предоставени заеми | 6-2022 | 0 | | 0 |
| - продажба на активи и услуги | 6-2241 | 0 | | 0 |
| - други | 6-2023 | 0 | | 0 |
| 2. Вземания от предоставени търговски заеми | 6-2024 | 0 | | 0 |
| 3. Други дългосрочни вземания, в т.ч.: | 6-2026 | 0 | 0 | 0 |
| - финансов лизинг | 6-2027 | 0 | | 0 |
| - други | 6-2029 | 0 | | 0 |
| Всичко за II: | 6-2020 | 0 | 0 | 0 |
| III. Данъчни активи | | | | 0 |
| Активи по отсрочени данъци | 6-2030 | 0 | | 0 |
| IV. Текущи търговски и други вземания | | | | |
| 1. Вземания от свързани предприятия, в т.ч.: | 6-2031 | 860 | 860 | 0 |
| - предоставени заеми | 6-2032 | | | 0 |
| - от продажби | 6-2033 | 860 | 860 | 0 |
| - други | 6-2034 | | | 0 |
| 2. Вземания от клиенти и доставчици | 6-2035 | 1795 | 1795 | 0 |
| 3. Вземания от предоставени аванси | 6-2036 | 452 | 452 | 0 |
| 4. Вземания от предоставени търговски заеми | 6-2037 | | | 0 |
| 5. Съдебни вземания | 6-2039 | | | 0 |
| 6. Присъдени вземания | 6-2040 | | | 0 |
| 7. Данъци за възстановяване, в т.ч.: | 6-2041 | 5 | 5 | 0 |
| - корпоративни данъци върху печалбата | 6-2043 | 5 | 5 | 0 |
| - данък върху добавената стойност | 6-2044 | | | 0 |
| - възстановими данъчни временни разлики | 6-2045 | | | 0 |
| - други данъци | 6-2046 | | | 0 |
| 8. Други краткосрочни вземания, в т.ч.: | 6-2047 | 93 | 93 | 0 |
| - по липси и начети | 6-2048 | | | 0 |
| - от осигурителните организации | 6-2049 | | | 0 |
| - по рекламации | 6-2050 | | | 0 |
| - други | 6-2051 | 93 | 93 | 0 |
| Всичко за IV: | 6-2060 | 3205 | 3205 | 0 |
| ОБЩО ВЗЕМАНИЯ (I+II+III+IV): | 6-2070 | 3205 | 3205 | 0 |

Б. ЗАДЪЛЖЕНИЯ

(в хил. лв.)

| ПОКАЗАТЕЛИ | Код на реда | Сума на задължението | Степен на изискуемост | | Стойност на обезпечението |
|-------------------------------------------------------------------------------------|---------------|----------------------|-----------------------|--------------|---------------------------|
| | | | до 1 година | над 1 година | |
| а | б | 1 | 2 | 3 | 4 |
| I. Нетекущи търговски и други задължения | | | | | |
| 1. Задължения към свързани предприятия, в т.ч. от: | 6-2111 | 0 | 0 | 0 | 0 |
| - заеми | 6-2112 | | | 0 | |
| - доставки на активи и услуги | 6-2113 | | | 0 | |
| - други | 6-2244 | 0 | | 0 | |
| 2. Задължения по получени заеми към банки и небанкови финансови институции, в т.ч.: | 6-2114 | 0 | 0 | 0 | 0 |
| - банки, в т.ч.: | 6-2115 | | | 0 | |
| - просрочени | 6-2116 | | | 0 | |
| - небанкови финансови институции, в т.ч.: | 6-2114-1 | | | 0 | |
| - просрочени | 6-2114-2 | | | 0 | |
| 3. Задължения по ЗУНК | 6-2123-1 | | | 0 | |
| 4. Задължения по получени търговски заеми | 6-2118 | | | 0 | |
| 5. Задължения по облигационни заеми | 6-2120 | | | 0 | |
| 6. Други дългосрочни задължения, в т.ч.: | 6-2123 | | | 0 | |
| - по финансов лизинг | 6-2124 | | | 0 | |
| Всичко за I: | 6-2130 | 0 | 0 | 0 | 0 |
| II. Данъчни пасиви | | | | | |
| Пасиви по отсрочени данъци | 6-2122 | 2951 | | 2951 | |
| III. Текущи търговски и други задължения | | | | | |
| 1. Задължения към свързани предприятия, в т.ч. от: | 6-2141 | 375 | 375 | 0 | 0 |
| - доставени активи и услуги | 6-2142 | 375 | 375 | 0 | |
| - дивиденди | 6-2143 | | | 0 | |
| - други | 6-2143-1 | | | 0 | |
| 2. Задължения по получени заеми към банки и небанкови финансови институции, в т.ч.: | 6-2144 | 5365 | 5365 | 0 | 0 |
| - към банки, в т.ч.: | 6-2145 | 5365 | 5365 | 0 | |
| - просрочени | 6-2146 | | | 0 | |
| - небанкови финансови институции, в т.ч.: | 6-2144-1 | | | 0 | |
| - просрочени | 6-2144-2 | | | 0 | |
| 3. Текуща част от нетекущите задължения: | 6-2161-1 | 0 | 0 | 0 | 0 |
| - по ЗУНК | 6-2161-2 | | | 0 | |
| - по облигационни заеми | 6-2161-3 | | | 0 | |

| | | | | | |
|---------------------------------------------------------------------------|---------------|-------------|-------------|-------------|----------|
| - по получени дългосрочни заеми от банки и небанкови финансови институции | 6-2161-4 | | | 0 | |
| - други | 6-2161-5 | | | 0 | |
| 4. Текущи задължения: | 6-2148 | 586 | 586 | 0 | 0 |
| Задължения по търговски заеми | 6-2147 | | | 0 | |
| Задължения към доставчици и клиенти | 6-2149 | 240 | 240 | 0 | |
| Задължения по получени аванси | 6-2150 | 195 | 195 | 0 | |
| Задължения към персонала | 6-2151 | 113 | 113 | 0 | |
| Данъчни задължения, в т.ч.: | 6-2152 | 13 | 13 | 0 | 0 |
| - корпоративен данък върху печалбата | 6-2154 | | | 0 | |
| - данък върху добавената стойност | 6-2155 | | | 0 | |
| - други данъци | 6-2156 | 13 | 13 | 0 | |
| Задължения към осигурителни предприятия | 6-2157 | 25 | 25 | 0 | |
| 5. Други краткосрочни задължения | 6-2161 | 20 | 20 | 0 | |
| <i>Всичко за III:</i> | 6-2170 | 6346 | 6346 | 0 | 0 |
| ОБЩО ЗАДЪЛЖЕНИЯ (I+II+III): | 6-2180 | 9297 | 6346 | 2951 | 0 |

В. ПРОВИЗИИ

(в хил. лв)

| ПОКАЗАТЕЛИ | Код на реда | В началото на годината | Увеличение | Намаление | В края на периода |
|-----------------------------------------|---------------|------------------------|------------|-----------|-------------------|
| а | б | 1 | 2 | 3 | 4 |
| 1. Провизии за правни задължения | 6-2210 | | | | 0 |
| 2. Провизии за конструктивни задължения | 6-2220 | | | | 0 |
| 3. Други провизии | 6-2230 | | | | 0 |
| Обща сума (1+2+3): | 6-2240 | 0 | 0 | 0 | 0 |

Забележка:

Вземанията и задълженията от и към чужбина се посочват в отделна справка за всяка страна.


Дата на съставяне: 28.04.2017г

Съставител:

Г. Цветкова

Ръководител:

П. Неделков



СПРАВКА
ЗА ЦЕННИТЕ КНИЖАЕИК по БУЛСТАТ
PT-05-816089236
218

(в хил.лв.)

Име на отчиташото се предприятие:
Отчетен период:Метин АД
31.03.2017 г.

| ПОКАЗАТЕЛИ | Код на реда | Вид и брой на ценните книжа | | | Стойност на ценните книжа | | | преоценена стойност (4+5-6) |
|---------------------------------------------------|----------------------|-----------------------------|--------------------|--------------------|---------------------------|------------|-----------|--------------------------------|
| | | обикновени | привиле- гирани | конверти- руеми | отчетна стойност | увеличение | намаление | |
| I. Нетруещи финансови активи в ценни книжа | | | | | | | | |
| 1. Акции | 6 | 1 | 2 | 3 | 4 | 5 | 6 | 7 |
| 1. Акция | 7-3031 | | | | | | | 0 |
| 2. Облигации, в т.ч.: | 7-3035 | | | | | | | 0 |
| общински облигации | 7-3035-1 | | | | | | | 0 |
| 3. Държавни ценни книжа | 7-3036 | | | | | | | 0 |
| 4. Други | 7-3039 | | | | | | | 0 |
| | <i>Обща сума I:</i> | 0 | 0 | 0 | 0 | 0 | 0 | 0 |
| II. Труещи финансови активи в ценни книжа | | | | | | | | |
| 1. Акции | 7-3001 | | | | | | | 0 |
| 2. Изкупени собствени акции | 7-3005 | | | | | | | 0 |
| 3. Облигации | 7-3006 | | | | | | | 0 |
| 4. Изкупени собствени облигации | 7-3007 | | | | | | | 0 |
| 5. Държавни ценни книжа | 7-3008 | | | | | | | 0 |
| 6. Държавни и други финансови инструменти | 7-3010-1 | | | | | | | 0 |
| 7. Други | 7-3010 | | | | | | | 0 |
| | <i>Обща сума II:</i> | 0 | 0 | 0 | 0 | 0 | 0 | 0 |

Забележка: Предприятията, които притежават чуждестранни ценни книжа с характер на краткосрочни и дългосрочни инвестиции, съставят отделна справка за всяка страна.

Дата на съставяне: 28.04.2017 г.

Съставител:



K. Nestorova

Ръководител:



K. Nestorova

СПРАВКА
за инвестициите в дъщерни, смесени, асоциирани и други предприятия

СПРАВКА ПО ОБРАЗЕЦ № 8

Име на отчитащото се предприятие:
Отчетен период:

Метизи АД
31.03.2017 г.

ЕИК по БУЛСТАТ
РГ-05-

816089236
218

(в хил. лв.)

| Наименование и седалище на предприятията, в които са инвестициите | Код на реда | Размер на инвестицията | Процент на инвестицията в капитала на другото предприятие | Инвестиция в ценни книжа, приети за търговия на фондова борса | Инвестиция в ценни книжа, неприети за търговия на фондова борса |
|-------------------------------------------------------------------|---------------|------------------------|-----------------------------------------------------------|---------------------------------------------------------------|-----------------------------------------------------------------|
| а | б | 1 | 2 | 3 | 4 |
| A. В СТРАНАТА | | | | | |
| I. Инвестиции в дъщерни предприятия | | | | | |
| 1. | | | | | 0 |
| 2. | | | | | 0 |
| 3. | | | | | 0 |
| 4. | | | | | 0 |
| 5. | | | | | 0 |
| 6. | | | | | 0 |
| 7. | | | | | 0 |
| 8. | | | | | 0 |
| 9. | | | | | 0 |
| 10. | | | | | 0 |
| 11. | | | | | 0 |
| 12. | | | | | 0 |
| 13. | | | | | 0 |
| 14. | | | | | 0 |
| 15. | | | | | 0 |
| <i>Обща сума I:</i> | <i>8-4001</i> | 0 | | 0 | 0 |
| II. Инвестиции в смесени предприятия | | | | | |
| 1. | | | | | 0 |
| 2. | | | | | 0 |
| 3. | | | | | 0 |
| 4. | | | | | 0 |
| 5. | | | | | 0 |
| 6. | | | | | 0 |
| 7. | | | | | 0 |
| 8. | | | | | 0 |
| 9. | | | | | 0 |
| 10. | | | | | 0 |
| 11. | | | | | 0 |
| 12. | | | | | 0 |
| 13. | | | | | 0 |
| 14. | | | | | 0 |
| 15. | | | | | 0 |
| <i>Обща сума II:</i> | <i>8-4006</i> | 0 | | 0 | 0 |
| III. Инвестиции в асоциирани предприятия | | | | | |
| 1. | | | | | 0 |
| 2. | | | | | 0 |
| 3. | | | | | 0 |
| 4. | | | | | 0 |
| 5. | | | | | 0 |
| 6. | | | | | 0 |
| 7. | | | | | 0 |
| 8. | | | | | 0 |
| 9. | | | | | 0 |
| 10. | | | | | 0 |
| 11. | | | | | 0 |
| 12. | | | | | 0 |
| 13. | | | | | 0 |
| 14. | | | | | 0 |
| 15. | | | | | 0 |
| <i>Обща сума III:</i> | <i>84011</i> | 0 | | 0 | 0 |
| IV. Инвестиции в други предприятия | | | | | |
| 1. "Рудметал" АД | | 1 | 2 | | 1 |
| 2. | | | | | 0 |
| 3. | | | | | 0 |
| 4. | | | | | 0 |
| 5. | | | | | 0 |
| 6. | | | | | 0 |
| 7. | | | | | 0 |
| 8. | | | | | 0 |
| 9. | | | | | 0 |
| 10. | | | | | 0 |
| 11. | | | | | 0 |
| 12. | | | | | 0 |
| 13. | | | | | 0 |
| 14. | | | | | 0 |
| 15. | | | | | 0 |
| <i>Обща сума IV:</i> | <i>8-4016</i> | 1 | | 0 | 1 |

| | | | | | |
|-------------------------------------------------|--------|---|--|---|---|
| Обща сума за страната (I+II+III+IV): | 8-4025 | 1 | | 0 | 1 |
| Б. В ЧУЖБИНА | | | | | |
| I. Инвестиции в дъщерни предприятия | | | | | |
| 1. | | | | | 0 |
| 2. | | | | | 0 |
| 3. | | | | | 0 |
| 4. | | | | | 0 |
| 5. | | | | | 0 |
| 6. | | | | | 0 |
| 7. | | | | | 0 |
| 8. | | | | | 0 |
| 9. | | | | | 0 |
| 10. | | | | | 0 |
| 11. | | | | | 0 |
| 12. | | | | | 0 |
| 13. | | | | | 0 |
| 14. | | | | | 0 |
| 15. | | | | | 0 |
| Обща сума I: | 8-4030 | 0 | | 0 | 0 |
| II. Инвестиции в смесени предприятия | | | | | |
| 1. | | | | | 0 |
| 2. | | | | | 0 |
| 3. | | | | | 0 |
| 4. | | | | | 0 |
| 5. | | | | | 0 |
| 6. | | | | | 0 |
| 7. | | | | | 0 |
| 8. | | | | | 0 |
| 9. | | | | | 0 |
| 10. | | | | | 0 |
| 11. | | | | | 0 |
| 12. | | | | | 0 |
| 13. | | | | | 0 |
| 14. | | | | | 0 |
| 15. | | | | | 0 |
| Обща сума II: | 8-4035 | 0 | | 0 | 0 |
| III. Инвестиции в асоциирани предприятия | | | | | |
| 1. | | | | | 0 |
| 2. | | | | | 0 |
| 3. | | | | | 0 |
| 4. | | | | | 0 |
| 5. | | | | | 0 |
| 6. | | | | | 0 |
| 7. | | | | | 0 |
| 8. | | | | | 0 |
| 9. | | | | | 0 |
| 10. | | | | | 0 |
| 11. | | | | | 0 |
| 12. | | | | | 0 |
| 13. | | | | | 0 |
| 14. | | | | | 0 |
| 15. | | | | | 0 |
| Обща сума III: | 8-4040 | 0 | | 0 | 0 |
| IV. Инвестиции в други предприятия | | | | | |
| 1. | | | | | 0 |
| 2. | | | | | 0 |
| 3. | | | | | 0 |
| 4. | | | | | 0 |
| 5. | | | | | 0 |
| 6. | | | | | 0 |
| 7. | | | | | 0 |
| 8. | | | | | 0 |
| 9. | | | | | 0 |
| 10. | | | | | 0 |
| 11. | | | | | 0 |
| 12. | | | | | 0 |
| 13. | | | | | 0 |
| 14. | | | | | 0 |
| 15. | | | | | 0 |
| Обща сума IV: | 8-4045 | 0 | | 0 | 0 |
| Обща сума за чужбина (I+II+III+IV): | 8-4050 | 0 | | 0 | 0 |

Дата на съставяне: 28.04.2017 г.

Съставител:

Ръководител:

