

# **BULSTRAD**


---

## **VIENNA INSURANCE GROUP**

**ИНДИВИДУАЛЕН ГОДИШЕН  
ФИНАНСОВ ОТЧЕТ**

**ЗАД „БУЛСТРАД ВИЕНА ИНШУРЪНС ГРУП“ АД**

**31 декември 2013 г.**



София, 2014 г.

## **СЪДЪРЖАНИЕ:**

СТРАНИЦА:

I. ИНДИВИДУАЛЕН ДОКЛАД ЗА ДЕЙНОСТТА.....	3
II. ИНДИВИДУАЛЕН ГОДИШЕН ФИНАНСОВ ОТЧЕТ	
ДОКЛАД НА НЕЗАВИСИМИЯ ОДИТОР.....	-
Индивидуален Отчет за финансовото състояние.....	18
Индивидуален Отчет за доходите.....	20
Индивидуален Отчет за всеобхватния доход.....	21
Индивидуален Отчет за паричните потоци.....	22
Индивидуален Отчет за промените в собствения капитал.....	24
Пояснителни бележки към индивидуалния годишен финансов отчет.....	26

## **Надзорен Съвет**

**Председател:** Петер Хьофингер

**Членове:** Герхард Ланер  
Йосеф Аигнер  
Атанас Кънчев

## **Управителен Съвет**

**Председател:** Румен Янчев - Изпълнителен директор

**Членове:** Кристоф Рат - Изпълнителен директор  
Иван Иванов  
Румяна Миланова  
Иво Груев

## **Одитори**

“КПМГ България” ООД

## **Адрес на управление**

пл. “Позитано” № 5  
София, България

**ЗАД „БУЛСТРАД ВИЕНА ИНШУРЪНС ГРУП“ АД**

---

**ИНДИВИДУАЛЕН ДОКЛАД ЗА ДЕЙНОСТТА  
към 31 декември 2013 година**

*(в съответствие с изискванията на Закона за счетоводството)*

# **BULSTRAD**

---

## **VIENNA INSURANCE GROUP**

**ИНДИВИДУАЛЕН ДОКЛАД ЗА ДЕЙНОСТТА  
НА ЗАД „БУЛСТРАД ВИЕНА ИНШУРЪНС ГРУП“ АД**

2013 г.

София, 2014 г.

## ЗАД „БУЛСТРАД ВИЕНА ИНШУРЪНС ГРУП” АД

### ИНДИВИДУАЛЕН ДОКЛАД ЗА ДЕЙНОСТТА

към 31 декември 2013 година

(всички суми са в хил. лв., освен ако не е упоменато друго)

#### 1. ИКОНОМИЧЕСКИ И РЕГУЛАТОРНИ ПОКАЗАТЕЛИ

##### Резултат от дейността

През 2013 г. ЗАД „БУЛСТРАД ВИЕНА ИНШУРЪНС ГРУП” АД реализира печалба в размер на 1,617 хил. лв. Реализираният финансов резултат за същия период на 2012 година е печалба в размер на 689 хил. лв. Нетните активи на компанията в края на финансовата година са в размер на хил. лв. 75,918 хил. лв. (за 2012 г. - 75,545 хил. лв.). Активите на дружеството към 31 декември 2013 г. възлизат на 332,200 хил. лв. (за 2012 г. - 358,597 хил. лв.).

##### Граница на платежоспособност

Към 31 декември 2013 г. и 2012 г. границата на платежоспособност е изчислена в съответствие с регулаторните изисквания. Таблицата по-долу обобщава изпълнението на регулаторния показател:

	31 декември	
	2013	2012
<b>Собствени средства, намалени с нематериалните активи:</b>	<b>54,357</b>	<b>55,215</b>
Записан акционерен капитал	31,475	31,475
Резерви и фондове	51,603	52,158
Неразпределена печалба/непокрита загуба, намалена с очакваните плащания по дивиденди и други отчисления	(15,845)	(15,367)
<b>Намаления</b>		
Участия в дъщерни дружества	12,745	12,662
Нематериални активи	131	389
<b>Граница на платежоспособност</b>	<b>22,409</b>	<b>26,149</b>
<b>Превишение/(Дефицит)</b>	<b>31,948</b>	<b>29,066</b>

Към края на отчетния период са изпълнени изискванията на Наредба № 21 от 16.03.2005 г. за собствените средства и границата на платежоспособност на застрахователите, презастрахователите и здравноосигурителните дружества, като общата сума на собствените средства, намалени с нематериалните активи превишава границата на платежоспособност с 31,948 хил.лв. Продължава да се изпълнява приетата през 2011 година Програма за постигане на устойчив финансов резултат. Основните насоки на Програмата са свързани с:

- Поетапно увеличаване на тарифите по застраховка Гражданска отговорност на автомобилистите, чрез диверсификация на рисковия профил и регионална сегментация;
- Адекватно управление на неимуществените претенции, настъпили извън територията на Република България;
- Адекватно управление на неимуществените претенции, предявени по съдебен ред;
- Мотивация на директните продажби;
- Подобряване на събираемостта и редуциране на необходимостта от заделяне на провизии за несъбираеми вземания;
- Подобряване на Общите условия и начина на уреждане на претенции по застраховки „Каско”

## ЗАД „БУЛСТРАД ВИЕНА ИНШУРЪНС ГРУП” АД

### **ИНДИВИДУАЛЕН ДОКЛАД ЗА ДЕЙНОСТТА**

към 31 декември 2013 година

(всички суми са в хил. лв., освен ако не е упоменато друго)

#### **1. ИКОНОМИЧЕСКИ И РЕГУЛАТОРНИ ПОКАЗАТЕЛИ, ПРОДЪЛЖЕНИЕ**

- Идентификация и редуциране на броя на „рисковите” клиенти в портфейла на Дружеството;
- Оптимизиране на разходите, свързани с изплащането на имуществени претенции по застраховка „Каско”;
- Увеличаване на дела на по-ниско щетимите линии на застраховане в общата структура на застрахователния портфейл.

#### **Технически резерви и активи за покритието им**

Промени в Наредба N 27 на КФН, в сила от 12 ноември 2010 година налагат изменения в прилаганите методи за изчисление на техническите резерви и заделяне на допълнителни такива. Нетният ефект от промените е увеличение на резервите, изчислени съгласно регулаторните изисквания за 2013 г. с 10,429 хил.лв. и за 2012 г. с 7,378 хил. лв.

Ръководството на дружеството счита, че извършените промени водят до свръхрезервиране, поради което при оценката на застрахователните задължения са приложени методи, последователни с изискванията на МСФО 4. Съгласно изискванията на Стандарта, към 31 декември 2013 г. е извършен тест за адекватност на резервите, който показва достатъчност на резервите, изчислени в съответствие с МСФО.

Активите, които обезпечават покритието на brutните застрахователни резерви, спазвайки регулаторните изисквания на КФН, са: финансови активи (депозити, акции, корпоративни дългови инструменти, ДЦК и др.) в размер на 110,078 хил. лв.; отложени аквизиционни разходи в размер на 13,656 хил. лв.; вземания по застрахователни и презастрахователни договори в размер на 104,773 хил. лв. и инестичионни имоти в размер на 9,041 хил. лв.

Таблицата по-долу обобщава различието в оценката на застрахователните задължения, извършена съгласно МСФО и Наредба N 27 на КФН:

31 декември 2013

	<u>Пренос премиен резерв</u>	<u>Резерв за неизтекли рискове</u>	<u>Резерв за предстоящи плащания</u>	<u>Други застрах. резерви</u>	<u>Общо</u>
Резерви изчислени съгласно регулаторна методика, нетно	48,262	186	68,986	7,106	124,540
Резерви изчислени съгласно МСФО, нето	<u>48,262</u>	<u>186</u>	<u>65,663</u>	<u>-</u>	<u>114,111</u>
Разлика	<u>-</u>	<u>-</u>	<u>3,323</u>	<u>7,106</u>	<u>10,429</u>

## **ЗАД „БУЛСТРАД ВИЕНА ИНШУРЪНС ГРУП” АД**

### **ИНДИВИДУАЛЕН ДОКЛАД ЗА ДЕЙНОСТТА**

към 31 декември 2013 година

(всички суми са в хил. лв., освен ако не е упоменато друго)

#### **1. ИКОНОМИЧЕСКИ И РЕГУЛАТОРНИ ПОКАЗАТЕЛИ, ПРОДЪЛЖЕНИЕ**

31 декември 2012

	<u>Пренос премиен резерв</u>	<u>Резерв за неизтекли рискове</u>	<u>Резерв за предстоящи плащания</u>	<u>Други застрах. резерви</u>	<u>Общо</u>
Резерви изчислени съгласно регулаторна методика, нетно	47,687	1,757	80,499	5,296	135,239
Резерви изчислени съгласно МСФО, нето	47,687	1,254	78,920	-	127,861
Разлика	-	503	1,579	5,296	7,378

През 2012 г. в резултат на извършеното преобразуване ЗАД „БУЛСТРАД ВИЕНА ИНШУРЪНС ГРУП” е придобило резерв „Запасен фонд” в размер на 9 хил.лв., който е технически резерв за целите на КФН, но съгласно изискванията на МСФО е част от собствения капитал.

#### **Показатели, отнасящи се за застрахователната дейност**

През 2013 г. дружеството реализира брутен премиен приход в размер на 172,668 хил. лв. (164,153 хил. лв. за 2012 г.). Нетната спечелена премия за същия период е 108,223 хил. лв. (2012 г. : 98,603 хил. лв.). Нетният размер на изплатените обезщетения през 2013 г. е 82,248 хил. лв. (2012 г.: 67,208 хил. лв.).

#### **2. АНАЛИЗ НА ДЕЙНОСТТА**

Вследствие на негативната икономическа среда в страната - спад на БВП и свито кредитиране, рязко спадна търсенето на застрахователни услуги. С цел оптимизиране на разходите много от клиентите на дружеството преразгледаха своите застрахователни програми. Налице са и по-малко застраховани обекти по линия на лизингови договори. Пазарът се концентрира предимно върху задължителните застраховки и основно ГО на автомобилистите.

Други съществени последици на кризата, продължаващи да влияят върху развитието на застрахователния сектор:

- влошаване на събираемостта на премиите;
- постоянен натиск от страна на пазара за увеличаване на комисионните възнаграждения;
- и последно, но не по значение - по застраховка ГО на автомобилистите - ясно изразена недостатъчност на размера на застрахователната премия.

ИНДИВИДУАЛЕН ДОКЛАД ЗА ДЕЙНОСТТА

към 31 декември 2013 година

*(всички суми са в млн. лв., освен ако не е уточнено друго.)*

2. АНАЛИЗ НА ДЕЙНОСТТА, ПРОДЪЛЖЕНИЕ

В сравнение с 2013 г. дружеството реализира увеличение в премиения приход с 8,515 хил. лв., или 5 %. Графиката по-долу показва движението в премиения приход за последните пет години:



По групи на предлаганите застрахователни продукти, с най-голям относителен дял е автомобилното застраховане. Графиката по-долу показва разпределението на премиения приход по основни групи на бизнеса за 2013 г.:

Премиен приход по линии бизнес за 2013 г.





## **ЗАД „БУЛСТРАД ВИЕНА ИНШУРЪНС ГРУП“ АД**

### **ИНДИВИДУАЛЕН ДОКЛАД ЗА ДЕЙНОСТТА**

към 31 декември 2013 година

(всички суми са в хил. лв., освен ако не е упоменато друго)

## **2. АНАЛИЗ НА ДЕЙНОСТТА, ПРОДЪЛЖЕНИЕ**

Продуктите от групата на автомобилните застраховки са „Каско“, „Гражданска отговорност“. Автомобилните застраховки съставляват 59 % от премийния приход, реализиран през 2013 г. През 2013 г. застраховка „Каско“ бележи ръст от 10% спрямо 2012 г. Като основен фактор за това развитие може да се посочи презпределението на застрахованите обекти между компаниите основни автомобилни застрахователи. Важно е да се отбележи, че въведените рестрикции в миналите години продължават да се прилагат и през 2013 година, или че този ръст е постигнат без да се либерализира издателската дейност. Застраховка „Гражданска отговорност“ бележи спад спрямо 2012 г. с 6%. Този факт се дължи на обстоятелството, че за този вид застраховка е характерна силна конкурентна среда, както в нивата на комисионите, така и по отношение на тарифите. Компанията постоянно увеличава средните премии по тази застраховка и предлага диверсифицирана тарифа за различни географски области на страната, възрастова структура на водачите и други адекватни критерии.

Премийният приход по група на карго, морското и авиационното застраховане за 2013 г. в размер на 15,700 хил.лв. се запазва относително постоянен, като има ръст едва с 144 хил.лв. спрямо 2012 г. Традиционно, дружеството се разпознава от клиентите си като лидер на пазара на тези специфични застрахователни услуги. Дружеството успя да възвърне част от своите основни клиенти, както и да се възползва от участието си в международни застрахователни програми.

Групата на имущественото застраховане включва застраховките на домашно имущество, индустриални обекти, хотели, ресторанти, магазини. През 2013 г. дружеството бележи ръст в премийния приход по имуществено застраховане с 19%. ЗАД „БУЛСТРАД ВИЕНА ИНШУРЪНС ГРУП“ АД увеличи своята клиентска база, едновременно постигайки и ръст в записаните премии по корпоративен бизнес.

Групата на други застрахователни продукти обхваща застраховките по злополуки, отговорности, селско стопанство и релсови превозни средства. Записаната премия по тази група в размер на 16,351 хил.лв. се запазва относително постоянна спрямо 2012 г., има известно намаление с 155 хил.лв.

## **3. КАПИТАЛ И СДЕЛКИ С АКЦИИ НА ЗАД „БУЛСТРАД ВИЕНА ИНШУРЪНС ГРУП“**

През месец ноември 2012 г. приключи процедурата по преобразуване чрез вливане на ЗК „БЪЛГАРСКИ ИМОТИ“ АД в ЗАД „БУЛСТРАД ВИЕНА ИНШУРЪНС ГРУП“. На 13.11.2012 г. вливането е вписано в Търговския регистър, като акционерният капитал на ЗАД „БУЛСТРАД ВИЕНА ИНШУРЪНС ГРУП“ се е увеличил с 4 039 160 (четири милиона тридесет и девет хиляди сто и шестдесет) лева, чрез издаване на 403 916 (четиристотин и три хиляди деветстотин и шестнадесет) броя нови обикновени, поименни, безналични акции с право на глас, с номинална стойност 10 (десет) лева всяка една. По този начин на 13.11.2012 г. акционерният капитал на ЗАД „БУЛСТРАД ВИЕНА ИНШУРЪНС ГРУП“ е станал 31 474 580 (тридесет и един милиона четиристотин седемдесет и четири хиляди петстотин и осемдесет) лева, разпределен в 3 147 458 обикновени поименни безналични акции с право на глас с номинална стойност 10 (десет) лева. В резултат на извършеното преобразуване дялът на „ТИ БИ АЙ БЪЛГАРИЯ“ АД в акционерния капитал на Дружеството се е променил от 97,72 % на 85,18 %, Виена Иншурънс Груп Вийнер Ферзихерунг Групе е придобила директно участие в капитала в размер на 12,82% и индиректно участие в размер на 85,18% от капитала на ЗАД „БУЛСТРАД ВИЕНА ИНШУРЪН ГРУП“, чрез притежание на 100% от капитала на „ТИ БИ АЙ БЪЛГАРИЯ“ АД.

През 2013 г. няма промяна в размера на акционерния капитал на ЗАД „БУЛСТРАД ВИЕНА ИНШУРЪНС ГРУП“.

## ЗАД „БУЛСТРАД ВИЕНА ИНШУРЪНС ГРУП“ АД

### ИНДИВИДУАЛЕН ДОКЛАД ЗА ДЕЙНОСТТА

към 31 декември 2013 година

(всички суми са в хил. лв., освен ако не е упоменато друго)

### 3. КАПИТАЛ И СДЕЛКИ С АКЦИИ НА ЗАД „БУЛСТРАД ВИЕНА ИНШУРЪНС ГРУП“ АД, ПРОДЪЛЖЕНИЕ

Към 31 декември 2013 г. разпределението на акционерния капитал на Дружеството е както следва:

<u>Акционер</u>	<u>Акционерно участие (%)</u>
„ТИ БИ АЙ БЪЛГАРИЯ“ АД	85.18 %
Виена Иншурънс Груп Вийнер Ферзихерунг Групе	12.82 %
Други	2.00 %

Таблицата по-долу представя обобщена информация за движението в цената на акциите на ЗАД „БУЛСТРАД ВИЕНА ИНШУРЪНС ГРУП“ за периода 01.01.2013 г. - 31.12.2013 г.:

	<u>Лева</u>
Начална цена (лв.)	15.999
Последна цена (лв.)	44.880
Максимална цена (лв.)	50.000
Минимална цена (лв.)	13.300

### 4. ИНВЕСТИЦИОННА ПОЛИТИКА

Основните параметри на инвестиционната политика на ЗАД „БУЛСТРАД ВИЕНА ИНШУРЪНС ГРУП“ са:

#### 4.1. Изисквания за възвръщаемост

Постигане на обща възвръщаемост със средни нива най-малко 100 базови пункта (бп) над основния лихвен процент.

#### 4.2. Рискъв апетит

Сигурността е доминиращо съображение, което влияе върху инвестициите на застрахователни резерви. Поради това, допустимият риск от загуба на главница или приходи е сравнително нисък.

#### 4.3. Инвестиционни ограничения

**А. Времеви обхват:** От гледна точка на управлението на активите/пасивите, тъй като задълженията на Дружеството са предимно краткосрочни, времевият обхват на портфейла е също краткосрочен.

**Б. Изисквания за ликвидност:** Имайки предвид несигурността на входящите и изходящи парични потоци от застрахователна дейност, ликвидността е първостепенно съображение. Краткосрочната необходимост от ликвидни средства може да бъде удовлетворена на групово ниво, с цел запазване на доходността по вече инвестирани средства и при по-благоприятни от пазарните условия.

**В. Данъчни съображения:** Всички постъпления на дружеството, включително приходите и печалбите от инвестиции подлежат на данъчно облагане в съответствие със Закона за корпоративно подоходно облагане.

## **ЗАД „БУЛСТРАД ВИЕНА ИНШУРЪНС ГРУП” АД**

### **ИНДИВИДУАЛЕН ДОКЛАД ЗА ДЕЙНОСТТА**

към 31 декември 2013 година

(всички суми са в хил. лв., освен ако не е упоменато друго)

#### **4. ИНВЕСТИЦИОННА ПОЛИТИКА, ПРОДЪЛЖЕНИЕ**

**Г. Нормативни и законови съображения:** В съответствие с Кодекса за застраховане, всяко застрахователно дружество е задължено да инвестира застрахователните си резерви в:

- Държавни облигации;
- Ценни книжа, издадени и гарантирани от Република България или страна-членка;
- Квалифицирани облигации, издадени от трети страни;
- Квалифицирани облигации, издадени от централни банки на трети страни;
- Квалифицирани облигации, издадени от международни организации, в които членува Република България или държава членка
- Ценни книжа, търгувани на БФБ или борси в страни-членки и квалифицирани облигации, търгувани на регулирани пазари в трети страни;
- Акции или дялове на колективни инвестиционни схеми, издадени в България или страна-членка;
- Банкови депозити;
- Недвижимо имущество без тежести;
- Деривативи, включително опции, фючърс и суапове.

#### **5. УЧАСТИЯ В ДЪЩЕРНИ ДРУЖЕСТВА**

Таблицата по-долу обобщава участията в дъщерни дружества:

	<b>ЕИРБ Лондон</b>	<b>Ви Ай Джи Сървисиз България</b>	<b>Булстрад Живот ВИГ</b>	<b>Булстрад Здравно осигуряване</b>	<b>ВИГ Контакт Център България</b>	<b>Общо</b>
<b>31 декември 2011</b>	<b>147</b>	<b>496</b>	<b>8,567</b>	<b>3,008</b>	<b>70</b>	<b>12,288</b>
<b>% на участие</b>	<b>85.00%</b>	<b>100.00%</b>	<b>95,11%</b>	<b>97.00%</b>	<b>50.00%</b>	
Вноски в капитала	-	-	-	64	310	374
<b>31 декември 2012</b>	<b>147</b>	<b>496</b>	<b>8,567</b>	<b>3,072</b>	<b>380</b>	<b>12,662</b>
Покупка на акции/ дялове	-	-	-	83	-	83
Вливане на ЗОД Булстрад Здраве в ЗАД Булстрад Живот ВИГ	-	-	3,155	(3,155)	-	-
<b>31 декември 2013</b>	<b>147</b>	<b>496</b>	<b>11,722</b>	<b>-</b>	<b>380</b>	<b>12,745</b>
<b>% на участие</b>	<b>85.00%</b>	<b>100.00%</b>	<b>95.53%</b>	<b>-</b>	<b>50.00%</b>	

През 2012 г. проведено на 26.03.2012 г. Извънредно Общо Събрание на акционерите на Здравноосигурително дружество „Булстрад Здраве” АД е взето решение за формиране на фонд „Резервен” по чл.246, ал.2, т.4 от ТЗ със средства на акционерите в размер на 66 591,54 лв. /шестдесет и шест хиляди петстотин деветдесет и един лева и 54 ст./ за покриване на загуби от дейността на дружеството за 2010 г. Участието на всеки от акционерите във фонд „Резервен” е определено пропорционално на притежаваните от тях акции. Към 31.12.2012 г. ЗАД „БУЛСТРАД ВИЕНА ИНШУРЪНС ГРУП” е внесло изцяло определената за него сума в размер на 64 593,79 лв. /шестдесет и четири хиляди петстотин деветдесет и три лева и 79 ст./, като инвестицията на ЗАД „БУЛСТРАД ВИЕНА ИНШУРЪНС ГРУП” в Здравноосигурително дружество „Булстрад Здраве” АД е станала 3,072 хил.лв.

## ЗАД „БУЛСТРАД ВИЕНА ИНШУРЪНС ГРУП” АД

### ИНДИВИДУАЛЕН ДОКЛАД ЗА ДЕЙНОСТТА

към 31 декември 2013 година

(всички суми са в хил. лв., освен ако не е упоменато друго)

#### 5. УЧАСТИЯ В ДЪЩЕРНИ ДРУЖЕСТВА, ПРОДЪЛЖЕНИЕ

На проведено на 30 май 2012 г. Редовно общо събрание на акционерите на „Виена Иншурънс Груп Контакт Център България” АД е взето решение за изменение едновременно на броя и на номиналната стойност на акциите на Дружеството от 500 000 (петстотин хиляди) на 50 000 (петдесет хиляди) броя; и от BGN 1 (един лев) на BGN 10 (десет лева) всяка една. На 07.12.2012 г. е проведено Извънредно Общо Събрание на „Виена Иншурънс Груп Контакт Център България” АД, на което е решено да се увеличи основния капитал на Дружеството, в съответствие с чл.194, ал.1 от Търговския закон, от BGN 50 000 /петдесет хиляди лева/ на BGN 52 000 /петдесет и две хиляди лева/ чрез издаването на общо 2 000 /две хиляди/ нови обикновени поименни налични акции с право на глас, с номинална стойност от по BGN 1 /един лев/ всяка, като настоящите акционери на Дружеството записват всички нови акции пропорционално на участието им в основния капитал на Дружеството преди увеличението по емисионна стойност от BGN 310 /триста и десет лева/ на акция. Извършените промени в акционерния капитал на „Виена Иншурънс Груп Контакт Център България” АД не са довели до промяна в % на акционерно участие на ЗАД „БУЛСТРАД ВИЕНА ИНШУРЪНС ГРУП” в дружеството, увеличила са е стойността на инвестицията от 70 на 380 хил.лв.

На 31.05.2013 г. е сключен договор между ЗАД „БУЛСТРАД ВИЕНА ИНШУРЪНС ГРУП” и СДРУЖЕНИЕ „ БЪЛГАРСКА СТОПАНСКА КАМАРА-съюз на българския бизнес” за покупка от страна на ЗАД „БУЛСТРАД ВИЕНА ИНШУРЪНС ГРУП” на 6 000 (шест хиляди) броя обикновени поименни акции, с право на глас, с номинална стойност 10 (десет) лева, всяка една, съставляващи 3% от капитала на Здравноосигурително дружество „Булстрад Здраве” АД. След сделката ЗАД „БУЛСТРАД ВИЕНА ИНШУРЪНС ГРУП” става едноличен собственик на капитала на ЗОД „Булстрад Здраве”, по този начин индиректното участие на ЗАД „БУЛСТРАД ВИЕНА ИНШУРЪНС ГРУП” в АИСМПМЦ „Булстрад Здраве” ЕООД и в „Булстрад Трудова Медицина” ЕООД се променя от 97% на 100%.

С цел привеждане дейността на ЗОД „Булстрад Здраве” ЕАД в съответствие с изискванията на Закона за здравното осигуряване и с оглед на законопредвидените в §31. във връзка с §29. от Преходните и заключителни разпоредби към Закона за изменение и допълнение на Закона за здравното осигуряване възможности за това, е взето решение за започване на процедура по преобразуване, чрез вливане на ЗОД „Булстрад Здраве” ЕАД в ЗАД „Булстрад Живот Виена Иншурънс Груп”. На 19.06.2013 е подписан договор за вливане в изискуемата от закона форма. Съгласно договора за вливане на основание чл.263ж, ал.2 от Търговския закон, моментът, от който действията на Преобразуващото се дружество /ЗОД „Булстрад Здраве” ЕАД/ се считат за извършени за сметка на Приемашщото дружество /ЗАД „Булстрад Живот Виена Иншурънс Груп”/ за целите на счетоводството е 01.10.2013 г. През месец декември 2013 г. процедурата по преобразуването чрез вливане приключи, като на 25.12.2013 г. вливането е вписано в Търговския регистър. В резултат на извършеното преобразуване акционерният капитал на ЗАД „Булстрад Живот Виена Иншурънс Груп” се е увеличил със 735,727 лева, чрез издаване на 735,727 броя нови обикновени, поименни, безналични акции с право на глас, с номинална стойност 1 лев всяка една. По този начин на 25.12.2013 г. акционерният капитал на ЗАД „Булстрад Живот Виена Иншурънс Груп” става 8,635,747 лева, разпределен в 8,635,747 обикновени поименни безналични акции с право на глас с номинална стойност 1 лев., като делът на „ЗАД „БУЛСТРАД ВИЕНА ИНШУРЪНС ГРУП” в акционерния капитал на ЗАД „Булстрад Живот Виена Иншурънс Груп” се променя от 95,11 % на 95,53 %.

**ИНДИВИДУАЛЕН ДОКЛАД ЗА ДЕЙНОСТТА**

**към 31 декември 2013 година**

*(всички суми са в хил. лв., освен ако не е упоменато друго)*

**6. РИСКОВЕ, СВЪРЗАНИ С ДЕЙНОСТТА НА ДРУЖЕСТВОТО**

**6.1. Застрахователен риск**

Застрахователният риск се свързва с опасността от настъпване на застрахователно събитие, при което размерът на щетата и съответно на дължимото обезщетение надхвърля размера на формираните застрахователни резерви. Основни действия в управлението на застрахователния риск са:

- изградените правила и процедури за анализ на риска при сключването на застрахователния договор;
- периодичен анализ и усъвършенстване на общите условия по застрахователните договори;
- редовен преглед и анализ на щетимостта по отделните видове застраховки за изминали периоди на база статистически наблюдения;
- дефиниране на граница на самозадържане при покриване на рискове;
- прилагане на балансирана презастрахователна политика;
- усъвършенстване на процесите по оценка и уреждане на застрахователните претенции.

**6.2. Пазарни рискове**

Пазарните рискове се асоциират със заплахите от неблагоприятното движение на лихвените проценти, валутните курсове между различните валути и на пазарната цена на ценните книжа и другите финансови инструменти, чийто ефект оказва влияние върху рентабилността на Дружеството. Дейности в тази посока са:

- структуриране на валутните активи и пасиви, по начин, по който да се минимизира ефекта от рязка промяна във валутните курсове;
- прилагането на умерена инвестиционна политика и др.

**6.3. Други рискове**

Други рискове, идентифицирани и асоциирани с дейността на дружеството са:

- рисковете от промяна в правната рамка на застрахователния пазар (увеличени лимити на отговорност по задължителни застраховки, поставяне на високи граници на различни финансови показатели, промяна в съдебната практика и др.);
- рисковете от допускане на грешки в направените предположения и използваните модели;
- рисковете от флуктуации в оперативните данни.

За управлението и контрола на идентифицираните рискове дружеството прилага разнообразни аналитични модели и използва широк спектър от информационни източници.

**7. СИСТЕМА ЗА ВЪТРЕШЕН КОНТРОЛ**

Системата за вътрешен контрол е съвкупността от правила и процедури, насочени към:

- мониторинг на системите за управление и методите за оценка на риска, контрол на различните рискове и тяхното управление;
- адекватността и спазването на вътрешните процедури, при осъществяването на застрахователната, инвестиционната и общо административната дейност в дружеството;
- икономичното и ефективно използване на ресурсите.

Дейностите по контрола се възлагат на директорите на специализираните дирекции, служителите, изпълняващи ръководни функции, както и на ръководителя на специализираната служба за

## **ЗАД „БУЛСТРАД ВИЕНА ИНШУРЪНС ГРУП” АД**

### **ИНДИВИДУАЛЕН ДОКЛАД ЗА ДЕЙНОСТТА**

към 31 декември 2013 година

(всички суми са в хил. лв., освен ако не е упоменато друго)

### **7. СИСТЕМА ЗА ВЪТРЕШЕН КОНТРОЛ, ПРОДЪЛЖЕНИЕ**

вътрешен контрол. Контролът върху дейността се извършва при съблюдаването на утвърдени програми и приети правила.

### **8. ВЪЗНАГРАЖДЕНИЯ НА УПРАВИТЕЛНИЯ СЪВЕТ**

За дейността си през 2013 г. ръководството на дружеството е получило възнаграждения в размер на 852 хил. лв. (597 хил. лв. за 2012 г.).

През 2013 г. членовете на управителните органи на дружеството нямат придобити или прехвърлени акции на Дружеството.

### **9. СЪЩЕСТВЕНИ СДЕЛКИ И СЪБИТИЯ ПРЕЗ 2013 ГОДИНА**

През отчетния период няма извършени съществени сделки или реализирани събития, освен посоченото в т. 5 придобиване на акции от капитала на ЗОД „Булстрад Здраве” ЕАД и приключила процедура по процедура по преобразуване, чрез вливане на ЗОД „Булстрад Здраве” ЕАД в ЗАД „Булстрад Живот Виена Иншурънс Груп”.

### **10. ПРЕДОСТАВЕНИ ЗАЕМИ**

Към 31 декември 2013 г. ЗАД „БУЛСТРАД ВИЕНА ИНШУРЪНС ГРУП” има вземане по предоставен заем на свързаното лице Български Имоти Асистънс ЕООД в размер на 5 484 хил.лв., в т.ч. главница 3 118 хил.лв. и лихва 2 366 хил.лв. Заемът е с падеж 12.12.2014 г. и годишна лихва 7% за 2013 г.

Към 31.12.2013 г. Дружеството няма други предоставени заеми.

### **11. КРЕДИТЕН РЕЙТИНГ**

В края на м. Юли 2012 г. Българска агенция за кредитен рейтинг присъди на дружеството кредитен рейтинг дългосрочен iA-, перспектива стабилна.

### **12. ИНФОРМАЦИЯ ОТНОСНО ПРОГРАМАТА ЗА ПРИЛАГАНЕ НА МЕЖДУНАРОДНО ПРИЗНАТИТЕ СТАНДАРТИ ЗА ДОБРО КОРПОРАТИВНО УПРАВЛЕНИЕ**

В съответствие със Стандартите за добро корпоративно управление през отчетния период Дружеството е осигурило спазването на някои основни практики посочени по-долу:

1. Спазване на съотношението между независими и зависими членове на Надзорния съвет;
2. Запазване на установената практика длъжността председател на управителния съвет и изпълнителен директор да се заемат от едно и също лице, а членовете на управителния съвет да са директори на ключови дирекции в Дружеството.
3. Членовете на управителните органи са предоставили необходимите декларации относно участията си в управителни и контролни органи на други търговски дружества;
4. Членовете на УС са с редовен мандат;
5. Не са настъпили промени в заплащането на членовете на управителните органи;
6. Членовете на управителните органи изпълняват съвестно своите отговорности; при вземане на решения се отнасят справедливо към акционерите; присъстват редовно на заседанията, предварително се запознават с материалите и безпристрастно изразяват своето мнение; спазват стандартите за делово поведение и етика; избягват действия, позиции или интереси, които са в

## **ЗАД „БУЛСТРАД ВИЕНА ИНШУРЪНС ГРУП“ АД**

### **ИНДИВИДУАЛЕН ДОКЛАД ЗА ДЕЙНОСТТА**

към 31 декември 2013 година

*(всички суми са в хил. лв., освен ако не е упоменато друго)*

### **12. ИНФОРМАЦИЯ ОТНОСНО ПРОГРАМАТА ЗА ПРИЛАГАНЕ НА МЕЖДУНАРОДНО ПРИЗНАТИТЕ СТАНДАРТИ ЗА ДОБРО КОРПОРАТИВНО УПРАВЛЕНИЕ, ПРОДЪЛЖЕНИЕ**

конфликт с интересите на Дружеството или които създават впечатление, че съществува такъв конфликт;

7. Изпълнителният директор се отчита редовно за дейността си пред Управителния съвет;

8. Спазва се изискването Управителният съвет да заседава най-малко един път в месеца. Директорите присъстват редовно на заседанията. Спазват се установените процедури по определяне датата, мястото, часа и дневния ред за заседанията, обсъждане на материалите, вземане на решенията и водене на протокола за заседанията;

9. Членовете на управителния орган имат пълен достъп до мениджмънта на Дружеството;

10. С Устава на Дружеството са установени процедури за проверка и оценка за ефикасна защита на правата на акционерите, регламентирани в българското законодателство и особено в Закона за публично предлагане на акции. Предприети са необходимите правни и фактически действия за регистриране на всички акции на Дружеството на Българска фондова борса, което дава възможност на акционерите да извършват покупко-продажби на акции;

11. Приет и утвърден е от Управителния съвет Етичен кодекс на служителите на ЗАД „БУЛСТРАД ВИЕНА ИНШУРЪНС ГРУП“;

12. Изградена е Специализирана служба за вътрешен контрол. Утвърдени са и правилата за дейността на специализираната служба за вътрешен контрол;

13. Утвърдени са промени във всички основни правила за дейността на Дружеството, така че тези правила да отговарят на промените в икономическата активност;

14. В страницата на Дружеството в Интернет се съдържат данни за Дружеството, и телефоните за комуникация с него; тримесечните и годишните отчети на Дружеството, отчетите за управлението и други данни за Дружеството, които представляват интерес за инвеститорите;

15. Управителният съвет на Дружеството контролира изпълнението на програмата за добро корпоративно управление.

Към 31.12.2013 г. членове на Надзорния съвет на ЗАД „БУЛСТРАД ВИЕНА ИНШУРЪНС ГРУП“ са: Герхард Ланер, Петер Хьофингер, Доктор Йосеф Аигнер и Атанас Цветанов Кънчев.

Към 31.12.2013 г. членове на Управителния съвет на на ЗАД „БУЛСТРАД ВИЕНА ИНШУРЪНС ГРУП“ са: Румен Янчев, Румяна Миланова, Иван Иванов, Кристоф Рат и Иво Груев.

### **13. ИНФОРМАЦИЯ ОТНОСНО ОРГАНИТЕ НА УПРАВЛЕНИЕ НА ЗАД „БУЛСТРАД ВИЕНА ИНШУРЪНС ГРУП“ АД**

На заседание от 23 ноември 2012 г. на Надзорния съвет на Дружеството, е взето решение за освобождаване на г-н Клаус Мюледер като член на Управителния съвет, по негова молба. С протокол № 3 от 13.02.2013 г. Управителният съвет на ЗАД „БУЛСТРАД ВИЕНА ИНШУРЪНС ГРУП“ АД е взел решение за освобождаването на г-н Клаус Мюледер като Изпълнителен директор на дружеството. Промените са вписани в Търговския регистър.

На проведено на 31 юли 2013 г. Извънредно общо събрание на акционерите на ЗАД “Булстрад Виена Иншурънс Груп е взето решение да бъде освободен по негова молба г-н Рудолф Ертл, на негово място е избран Доктор Йосеф Аигнер с мандат от пет години. Промяната е вписана в Търговския регистър на 04 октомври 2013 г.

**ИНДИВИДУАЛЕН ДОКЛАД ЗА ДЕЙНОСТТА**

към 31 декември 2013 година

*(всички суми са в хил. лв., освен ако не е упоменато друго)*

**14. ОБЩА ИНФОРМАЦИЯ ЗА ГРУПАТА**

Виена Иншурънс Груп (ВИГ) е една от водещите застрахователни групи в Австрия и в Централна и Източна Европа (ЦИЕ) в продължение на много години. През 2013 година приблизително 24 000 служители в близо 50 компании от Групата в 24 държави са генерирали премии в размер на около 9.2 милиарда евро. Каго водещо застрахователно дружество на своите основни пазари, Виена Иншурънс Груп предоставя на своите клиенти изключителен портфейл от продукти и услуги във всички сегменти на живото- и общото застраховане.

**У дома в Австрия и в Централна и Източна Европа**

За своята дългогодишна история, наситена с традиции – корените ѝ се простират до далечната 1824 година в Австрия - ВИГ успешно преодолява всички предизвикателства на историята и често изпълнява ролята на пионер. Такъв беше случаят и през 1990 година, когато Wiener Städtische стана една от първите западноевропейски застрахователни компании, която разпозна вълнуващите възможности за растеж в Централна и Източна Европа, и се възползва от шанса да навлезе на пазара на бивша Чехословакия. Това беше отправната точка за бъдещото разширяване. Навлизането на пазара в Унгария става през 1996 година, в Полша през 1998 година, в Хърватия през 1999 година и в Румъния през 2001 година – а това са само няколко от много примери. Понастоящем ВИГ работи на 24 пазара и е горда със своята обширна географска ориентация.

**Номер едно на своите основни пазари**

В допълнение към Австрия основните пазари на ВИГ включват Чешката република, Словакия, Полша, Румъния, България, Хърватия, Унгария, Сърбия и Украйна. Пазарният дял на ВИГ от близо 18% я превръща в застрахователна компания номер едно на тези пазари и ВИГ непрекъснато работи за укрепването на тази позиция.

Повече от половината от всички премии, записани през 2013 година, са от пазари от региона на ЦИЕ, което представлява впечатляващо доказателство за успешната стратегия за разширяване на ВИГ. Наистина, като се има предвид процесът на икономическа конвергенция, осъществяван в Централна и Източна Европа, както и повишената потребност от застрахователно покритие, който той носи, важноста на този регион ще продължи да се повишава.

ВИГ РЕ, презастрахователното дружество, което беше учредено от ВИГ през 2008 година, е със седалище в Чешката република, което отново подчертава важноста на региона на ЦИЕ като пазар за растеж на ВИГ.

**24 пазара, една цел: да продължи взаимния успех**

Независимо от широкия обхват от изисквания на клиентите и условията на отделните пазари, на които работи, ВИГ преследва навсякъде една обща цел: да продължи своя бизнес успех като осигурява за клиентите си най-добрата възможна застрахователна защита. Това поставя много голяма отговорност върху ВИГ, а компаниите от Група ВИГ са изцяло ангажирани с изпълнението на тази отговорност, посредством използването на професионални, ориентирани към бъдещето, консултантски услуги и гъвкав продуктов портфейл. Включването на широка мрежа от центрове за услуги и многообразие от дистрибуторски канали гарантира близостта до клиентите, която този процес изисква. В същото време Групата разчита на установени регионални брандове, които са привлечени под чадъра на Виена Иншурънс Груп, без да губят своята собствена идентичност или индивидуални силни страни. Това е така, защото именно индивидуалните силни страни и предимства на тези дружества са това, което прави ВИГ едно стабилно семейство.



**ИНДИВИДУАЛЕН ДОКЛАД ЗА ДЕЙНОСТТА**

към 31 декември 2013 година

*(всички суми са в хил. лв., освен ако не е упоменато друго)*

**14. ОБЩА ИНФОРМАЦИЯ ЗА ГРУПАТА, ПРОДЪЛЖЕНИЕ**

**Стабилност, основана върху изграждането на ценности и с фокус върху основни способности**  
Виена Иншурънс Груп е прогресивен и подхождащ с внимание към риска застраховател. Дейностите на групата са изцяло фокусирани върху неговият основен бизнес – застрахователният. Виена Иншурънс Груп обаче предлага различни форми на сигурност за по-широк кръг потребители, а не само за своите клиенти. Сигурността под формата на надеждност, доверие и солидарност също е водещ приоритет в работата с бизнес партньорите, служителите и акционерите. Етичните стойности като честност, почтеност, лидерство по значими и не толкова значими въпроси, разнообразие, равни възможности и ориентация към клиента формират основата за вземането на всички бизнес решения.

Този фундаментален подход се потвърждава не само от стратегията за непрекъснат устойчив растеж, но и от отлична кредитоспособност. През месец юни 2013 година рейтинговата агенция Standard & Poog потвърди своя рейтинг от А+ със стабилна перспектива, което прави ВИГ компанията с най-добър рейтинг във водещия индекс АТХ на Виенската фондова борса.

**ВИГ и Ерсте Груп – двама стабилни партньори**

През 2008 година двамата водещи финансови партньора в Централна и Източна Европа – ВИГ и Ерсте Груп – решиха да увеличат допълнително своите възможности за успех като работят заедно. В изпълнение на това решение, те встъпиха в дългосрочно стратегическо партньорство, което е във взаимна полза: клоновете на Ерсте Груп разпространяват застрахователните продукти на ВИГ, а в замяна компанията на ВИГ предлагат банковите продукти на Ерсте Груп.

**Стабилно присъствие на фондовите борси, дългосрочен основен акционер**

Акциите на ВИГ се котира на Виенската фондова борса от 1994 година. Неговата пазарна капитализация от повече от 4.6 милиарда евро в края на 2013 година прави групата една от най-големите котировки на борсата. Нещо повече, то има вторични котировки на Пражката фондова борса от месец февруари 2008 година, което отново подчертава огромната важност на региона на Централна и Източна Европа за Групата.

Около 70% от акциите на ВИГ са собственост на Wiener Städtische Versicherungsverein, стабилен основен акционер с дългосрочна ориентация. Останалите акции са свободно търгуеми акции.

**Стабилен екип, атрактивен работодател**

"В основата на нашия успех стоят хората" – в допълнение към формирането на основата за бизнес успеха на ВИГ, тази концепция ръководи управлението на хората и съответно определя мястото на групата като атрактивен работодател. ВИГ развива и подкрепя ноу-хау на своите близо 23,000 служители и тяхната готовност да постигат високи резултати. Идентифицирането и развитието на индивидуалните умения, с които всяко едно лице допринася за големия екип на ВИГ, е от особена важност, а широкото многообразие от обучения и възможности за модерно обучение, международните програми за обмен и международното сътрудничество, съществуват в рамките на Групата, за да гарантират, че това ще се случи на практика.

Допълнителна информация за ВИГ можете да намерите на: [www.vig.com](http://www.vig.com), както и в Годишния доклад на Група ВИГ.

Председател на Управителния съвет и  
Изпълнителен директор:

/Румен Янчев/

Член на Управителния съвет и  
Изпълнителен директор:

/Кристоф Рат/

**BULSTRAD**

---

**VIENNA INSURANCE GROUP**

**ИНДИВИДУАЛЕН ГОДИШЕН  
ФИНАНСОВ ОТЧЕТ**

**ЗАД „БУЛСТРАД ВИЕНА ИНШУРЪНС ГРУП” АД**

**31 декември 2013**

**София, 2014 г.**



КПМГ България ООД  
бул. "България" № 45/А  
София 1404  
България

Телефон +359 (2) 9697 300  
Факс +359 (2) 9805 340  
Ел. поща bg-office@kpmg.com  
Интернет www.kpmg.bg

## ДОКЛАД НА НЕЗАВИСИМИЯ ОДИТОР

До акционерите на  
ЗАД „БУЛСТРАД ВИЕНА ИНШУРЪНС ГРУП“ АД

### Доклад върху индивидуалния финансов отчет

Ние извършихме одит на приложения индивидуален финансов отчет на ЗАД „БУЛСТРАД ВИЕНА ИНШУРЪНС ГРУП“ АД („Дружеството“), включващ индивидуалния отчет за финансовото състояние към 31 декември 2013 година, индивидуалните отчети за печалбата или загубата, за всеобхватния доход, за промените в собствения капитал и за паричните потоци за годината, завършваща на тази дата, и бележки, включващи обобщено оповестяване на съществените счетоводни политики и друга пояснителна информация.

#### *Отговорност на ръководството за индивидуалния финансов отчет*

Ръководството е отговорно за изготвянето и достоверното представяне на този индивидуален финансов отчет в съответствие с Международните стандарти за финансово отчитане, приети от Европейския Съюз, и за такава система за вътрешен контрол, каквато ръководството определи като необходима за изготвянето на индивидуален финансов отчет, който да не съдържа съществени отклонения, независимо дали те се дължат на измама или грешка.

#### *Отговорност на одитора*

Нашата отговорност се свежда до изразяване на одиторско мнение върху този индивидуален финансов отчет, основаващо се на извършения от нас одит. Нашият одит бе проведен в съответствие с изискванията на Международните одиторски стандарти. Тези стандарти налагат спазване на етичните изисквания, както и одитът да бъде планиран и проведен така, че ние да се убедим в разумна степен на сигурност доколко индивидуалният финансов отчет не съдържа съществени отклонения.

Одитът включва изпълнението на процедури, с цел получаване на одиторски доказателства относно сумите и оповестяванията, представени в индивидуалния финансов отчет. Избраните процедури зависят от преценката на одитора, включително оценката на рисковете от съществени отклонения в индивидуалния финансов отчет, независимо дали те се дължат на измама или на грешка. При извършването на тези оценки на риска одиторът взема под внимание системата за вътрешен контрол, свързана с изготвянето и достоверното представяне на индивидуалния финансов отчет от страна на предприятието, за да разработи одиторски процедури, които са подходящи при тези обстоятелства, но не с цел изразяване на мнение относно ефективността на системата за вътрешен контрол на предприятието. Одитът също така включва оценка на уместността на прилаганите счетоводни политики и разумността на приблизителните счетоводни оценки, направени от ръководството, както и оценка на цялостното представяне в индивидуалния финансов отчет.

Считаме, че получените от нас одиторски доказателства са подходящи и достатъчни за формирането на база за изразяване на нашето одиторско мнение.

#### *Мнение*

По наше мнение, индивидуалният финансов отчет дава вярна и честна представа за неконсолидираното финансово състояние на Дружеството към 31 декември 2013 година, както и за неговите неконсолидирани финансови резултати от дейността и за неконсолидираните парични потоци за годината, завършваща на тази дата, в съответствие с Международните стандарти за финансово отчитане, приети от Европейския Съюз.

#### **Доклад по други правни и надзорни изисквания**

*Годишен доклад за дейността на Дружеството изготвен съгласно изискванията на чл. 33 от Закона за счетоводството*

Съгласно изискванията на Закона за счетоводството, ние докладваме, че историческата финансова информация, представена в годишния индивидуален доклад за дейността на Дружеството, изготвен от ръководството съгласно чл. 33 от Закона за счетоводството, съответства във всички съществени аспекти на неконсолидираната финансова информация, която се съдържа в одитирания индивидуален годишен финансов отчет на Дружеството към и за годината завършваща на 31 декември 2013 година. Отговорността за изготвянето на годишния индивидуален доклад за дейността, който е одобрен от Управителния съвет на Дружеството на 18 март 2014 година, се носи от ръководството на Дружеството.



Добринка Калоянова  
*Управител*

КПМГ България ООД  
София, 18 март 2014 година

Маргарита Голева  
*Регистриран одитор*

Красимир Хаджидинов  
*Регистриран одитор*

**ЗАД „БУЛСТРАД ВИЕНА ИНШУРЪНС ГРУП“ АД****ИНДИВИДУАЛЕН ОТЧЕТ ЗА ФИНАНСОВОТО СЪСТОЯНИЕ**

към 31 декември 2013 година

*(всички суми са в хил. лв., освен ако не е упоменато друго)*

	Бел.	31 декември 2013	31 декември 2012
<b>АКТИВИ</b>			
Нематериални активи	7	131	389
Инвестиции в дъщерни предприятия	8	12,745	12,662
Други дялови участия	9	93	93
Инвестиционни имоти	10	9,041	9,041
Имоти, машини, съоръжения и оборудване	11	18,661	19,530
<b>Финансови активи</b>		<b>110,167</b>	<b>104,329</b>
Банкови депозити	12	52,013	52,814
Финансови активи на разположение за продажба	13	52,670	46,249
Предоставени заеми	14	5,484	5,266
<b>Дял на презастрахователите</b>		<b>84,842</b>	<b>91,752</b>
- в пренос премийния резерв	21	24,515	26,169
- в резерва за предстоящи плащания	22	60,327	65,583
<b>Вземания по застрахователни и презастрахователни операции</b>		<b>45,411</b>	<b>59,185</b>
Вземания по застрахователни операции	15	35,910	44,204
Вземания по презастрахователни операции	16	9,501	14,981
Други вземания	17	32,058	35,215
Отсрочени аквизиционни разходи	18	13,656	14,056
Пари и парични еквиваленти	19	5,395	12,345
<b>СУМА НА АКТИВИТЕ</b>		<b>332,200</b>	<b>358,597</b>

**ЗАД „БУЛСТРАД ВИЕНА ИНШУРЪНС ГРУП“ АД**

**ИНДИВИДУАЛЕН ОТЧЕТ ЗА ФИНАНСОВОТО СЪСТОЯНИЕ**

към 31 декември 2013 година

(всички суми са в хил. лв., освен ако не е упоменато друго)

**Продължение**

	Бел.	31 декември 2013	31 декември 2012
<b>СОБСТВЕН КАПИТАЛ И ПАСИВИ</b>			
Собствен капитал	20	<b>75,918</b>	<b>75,545</b>
Основен капитал и премии от емисии		66,092	66,092
Натрупани печалби и загуби		(7,169)	(8,097)
Резерви		16,995	17,550
<b>Брутни застрахователни резерви</b>		<b>198,953</b>	<b>219,613</b>
Пренос-премиен резерв, в т.ч.	21	72,963	75,110
Резерв за неизтекли рискове		186	1,254
Резерв за предстоящи плащания	22	125,990	144,503
<b>Отсрочени данъчни пасиви</b>	23	<b>1,557</b>	<b>1,573</b>
Депозити на презастрахователи		34,992	35,154
Задължения по застрахователни и презастрахователни операции		<b>10,228</b>	<b>14,929</b>
Задължения по застрахователни операции	24	3,077	5,673
Задължения по презастраховане	25	7,151	9,256
Други задължения	26	6,678	8,324
Предплатени премии	27	3,874	3,459
		<b>332,200</b>	<b>358,597</b>

**СУМА НА СОБСТВЕНИЯ КАПИТАЛ И ПАСИВИТЕ**

Индивидуалният отчет за финансовото състояние е одобрен за издаване с решение на Управителния съвет на 18 март 2014 г.

Румен Янчев  
Изпълнителен директор


Кристоф Рат  
Изпълнителен директор

Теодор Илиев  
Финансов директор

Добрина Калоянова  
Управител  
„КПМГ България“ ООД

Маргарита Голева  
Регистриран одитор

Красимир Хаджидинов  
Регистриран одитор



Пояснителните бел. № 01 до 41 са неразделна част от този финансов отчет.

**ЗАД „БУЛСТРАД ВИЕНА ИНШУРЪНС ГРУП“ АД**

**ИНДИВИДУАЛЕН ОТЧЕТ ЗА ПЕЧАЛБАТА ИЛИ ЗАГУБАТА**

за периода, приключващ на 31 декември 2013 година

(всички суми са в хил. лв., освен ако не е упоменато друго)

За периода, приключващ на  
31 декември

	Бел.	2013	2012
Брутни записани премии	28	172,668	164,153
Отстъпени премии на презастраховател	28	(64,938)	(59,681)
<b>Нетни записани премии</b>	28	<b>107,730</b>	<b>104,472</b>
Промяна в брутният размер на ППР, в т.ч.	21	2,147	(12,728)
Промяна в резерва за неизтекли рискове		1,068	1,400
Промяна в дела на презастрахователя в ППР	21	(1,654)	6,859
<b>Нетна промяна в ППР</b>		<b>(493)</b>	<b>(5,869)</b>
<b>Спечелени премии, нетни от презастраховане</b>		<b>108,223</b>	<b>98,603</b>
Презастрахователни комисиони и участие в резултата	29	21,430	16,141
Нетна доходност от инвестиции	30	6,254	6,216
Други технически приходи, нетни от презастраховане	31	1,612	1,527
Други приходи	32	20	300
<b>ОБЩО ПРИХОДИ</b>		<b>137,539</b>	<b>122,787</b>
Изплатени обезщетения	33	(112,881)	(93,337)
Дял на презастрахователя в изплатените обезщетения	33	30,633	26,129
<b>Нетни изплатени обезщетения</b>	33	<b>(82,248)</b>	<b>(67,208)</b>
<b>Нетна промяна в РПП</b>		<b>13,257</b>	<b>2,055</b>
Промяна в брутният размер на РПП	22	18,513	9,099
Промяна в дела на презастрахователя в РПП	22	(5,256)	(7,044)
<b>Възникнали претенции, нетни от презастраховане</b>		<b>(68,991)</b>	<b>(65,153)</b>
Аквизиционни разходи	34	(29,912)	(29,481)
Нетна промяна в отсрочените аквизиционни разходи	18	(400)	1,274
Административни разходи	35	(17,138)	(17,748)
Други технически разходи	36	(16,470)	(9,290)
Други нетехнически разходи	37	(3,024)	(1,787)
<b>ОБЩО РАЗХОДИ</b>		<b>(135,935)</b>	<b>(122,185)</b>
<b>ПЕЧАЛБА ОТ ДЕЙНОСТТА</b>		<b>1,604</b>	<b>602</b>
Данъци върху печалбата	38	-	-
Отсрочени данъци	23,38	13	87
<b>ПЕЧАЛБА ЗА ПЕРИОДА</b>		<b>1,617</b>	<b>689</b>
Доход на акции (лева)	39	0.51	0.25

Индивидуалният отчет за доходите е одобрен за издаване с решение на Управителния съвет на 18 март 2014 г.

Румен Янчев  
Изпълнителен директор

Кристоф Рат  
Изпълнителен директор


Теодор Илиев  
Финансов директор

Добрина Калоянова  
Управител

Маргарита Голева  
Регистриран одитор

Красимир Хаджидинов  
Регистриран одитор

Пояснителните бел. № 49 и 41 са неразделна част от този финансов отчет



**ЗАД „БУЛСТРАД ВИЕНА ИНШУРЪНС ГРУП“ АД**

**ИНДИВИДУАЛЕН ОТЧЕТ ЗА ДРУГИЯ ВСЕОБХВАТЕН ДОХОД**

за периода, приключващ на 31 декември 2013 година

(осички суми са в хил. лв., освен ако не е упоменато друго)

	Бел.	За периода, приключващ на	
		2013	2012
<b>Финансов резултат за периода</b>		<b>1,617</b>	<b>689</b>
<b>Друг всеобхватен доход</b>			
<i>Компоненти, които са или могат да бъдат впоследствие рекласифицирани в печалбата или загубата</i>			
Преценка на финансови активи на разположение за продажба		(636)	1,118
Данъчен ефект, свързан с тези компоненти		-	14
<i>Компоненти, които няма да бъдат впоследствие рекласифицирани в печалбата или загубата</i>			
Провизии за пенсии- актюерски печалби и загуби	26	(25)	-
Данъчен ефект, свързан с тези компоненти	23	3	-
<b>Друг всеобхватен доход за периода, нетно от данъци</b>		<b>(658)</b>	<b>1,132</b>
<b>Общо всеобхватен доход за периода</b>		<b>959</b>	<b>1,821</b>

Индивидуалният отчет за всеобхватния доход е одобрен за издаване с решение на Управителния съвет на 18 март 2014 г.

Румен Янчев  
Изпълнителен директор

Кристоф Рат  
Изпълнителен директор

Теодор Илиев  
Финансов директор

Добрина Калоянова  
Управител

Маргарита Голева  
Регистриран одитор

Красимир Харджикиев  
Регистриран одитор



Пояснителните бележки от 1 до 41 са неразделна част от този финансов отчет.



**ЗАД „БУЛСТРАД ВИЕНА ИНШУРЪНС ГРУП“ АД**

**ИНДИВИДУАЛЕН ОТЧЕТ ЗА ПАРИЧНИТЕ ПОТОЦИ**

за периода, приключващ на 31 декември 2013 година

(всички суми са в хил. лв., освен ако не е упоменато друго)

	Бел.	За периода, приключващ на 31 декември	
		2013	2012
<b>ПАРИЧНИ ПОТОЦИ ОТ ОПЕРАТИВНА ДЕЙНОСТ</b>			
Печалба за годината		1,617	689
<b>Корекции за:</b>			
Разходи за амортизации	35	1,452	1,639
(Печалби) от операции с финансови активи (Реинтеграция)/Обезценка на финансови активи	30	(546)	(1,769)
Обезценка на застрахователни и други вземания	30	(34)	294
Валутна преоценка	36,37	45	4,468
Приходи от лихви по депозити и финансови активи и приходи от дивиденди	30	127	102
Балансова стойност на отписани активи	30	(5,980)	(5,042)
Отсрочени данъци	11	43	554
	38	(13)	(87)
<b>Общо корекции:</b>		<b>(4,906)</b>	<b>159</b>
<b>Изменение на:</b>			
Технически резерви, брутен размер	21,22	(20,660)	51,796
Дял на презастрахователите в техническите резерви	21,22	6,910	(28,688)
Вземания по застрахователни операции		13,041	(12,753)
Вземания по презастрахователни операции	16	5,480	(12,796)
Вземания по други операции		(1,636)	(14,347)
Отсрочени аквизиционни разходи, нетен размер	18	400	(2,828)
Задължения по застрахователни операции	24	(2,596)	956
Задължения по презастраховане	25	(2,105)	4,118
Депозити от презастрахователи		(162)	16,015
Други задължения		(780)	2,257
Платени данъци		-	(84)
Предплатени премии	27	415	(1,427)
<b>Общо изменения:</b>		<b>(1,693)</b>	<b>2,219</b>
<b>Нетни парични потоци от оперативна дейност:</b>		<b>(4,982)</b>	<b>3,067</b>

**ЗАД „БУЛСТРАД ВИЕНА ИНШУРЪНС ГРУП“ АД**

**ИНДИВИДУАЛЕН ОТЧЕТ ЗА ПАРИЧНИТЕ ПОТОЦИ**

за периода, приключващ на 31 декември 2013 година

(всички суми са в хил. лв., освен ако не е упоменато друго)

*Продължение*

За периода, приключващ на  
31 декември

Бел.	2013	2012
<b>ПАРИЧНИ ПОТОЦИ ОТ ОПЕРАТИВНА ДЕЙНОСТ</b>	<b>(4,982)</b>	<b>3,067</b>
<b>ПАРИЧНИ ПОТОЦИ ОТ ИНВЕСТИЦИОННА ДЕЙНОСТ</b>		
(Увеличение) на финансови активи	(6,081)	(8,473)
(Увеличение) на дълготрайни активи	11 (369)	(752)
(Увеличение) на инвестиционни имоти	10 -	(64)
(Увеличение) на инвестициите в дъщерни предприятия	8 (83)	(374)
Получени лихви и дивиденди	5,151	4,238
<b>Нетни парични потоци от инвестиционна дейност:</b>	<b>(1,382)</b>	<b>(5,425)</b>
<b>ПАРИЧНИ ПОТОЦИ ОТ ФИНАНСОВА ДЕЙНОСТ</b>		
Изплатени дивиденди	(586)	-
Вливане на ЗК „Български имоти“ АД	-	7,422
<b>Нетни парични потоци от финансова дейност:</b>	<b>(586)</b>	<b>7,422</b>
<b>(Намаление)/Увеличение на паричните средства и еквиваленти</b>	<b>(6,950)</b>	<b>5,064</b>
Парични средства и парични еквиваленти в началото на периода	19 12,345	7,281
Парични средства и парични еквиваленти в края на периода	19 5,395	12,345

Индивидуалният отчет за паричните потоци е одобрен за издаване с решение на Управителния съвет на 18 март 2014 г.

Румен Янчев  
Изпълнителен директор

Кристоф Рат  
Изпълнителен директор

Тедор Илиев  
Финансов директор

Добрица Калоянова  
Управител  
„КПМГ България“

Маргарита Голева  
Регистриран одитор

Красимир Хаджидинов  
Регистриран одитор



Пояснителните бележки от 1 до 41 са неразделна част от този финансов отчет.

**ЗАД „БУЛСТРАДВИЕНА ИНШУРЪНС ГРУП“ АД**  
**ИНДИВИДУАЛЕН ОТЧЕТ ЗА ПРОМЕННИТЕ В СОБСТВЕНИЯ КАПИТАЛ**

за периода, приключващ на 31 декември 2013 година  
*(всички суми са в хил. лв., освен ако не е упоменато друго)*

	Резерви			Финансов резултат				
	Основен капитал	Премии от емисии	Общи резерви	Преоценъчен резерв ДА	Преоценъчен резерв ФИ и провизии за пенсии	Печалба	Загуба	Общо собствен капитал
На 01 януари 2013	31,475	34,617	47	18,110	(607)	1,200	(9,297)	75,545
Общо всеобхватен доход за периода	-	-	-	-	-	1,617	-	1,617
<i>Финансов резултат за периода</i>								
<i>Друг всеобхватен доход</i>								
Провизии за пенсии- актюерски печалби и загуби /нетно/	-	-	-	-	(22)	-	-	(22)
Преценка на финансови активи на разположение за продажба	-	-	-	-	(636)	-	-	(636)
<b>Общо друг всеобхватен доход</b>	-	-	-	-	<b>(658)</b>	<b>1,617</b>	-	<b>959</b>
<i>Сделки с акционери, отчетени в собствения капитал</i>								
Разпределение на печалба от предходни периоди- заделяне на законови резерви	-	-	103	-	-	(103)	-	-
Разпределение на печалба от предходни периоди- изплащане на дивиденди	-	-	-	-	-	(586)	-	(586)

Общо сделки с акционери, отчетени в собствения капитал	183	-	-	-	-	(689)	-	(586)
На 31 декември 2013	31,475	34,617	150	18,110	(1,265)	2,128	(9,297)	75,918

Индивидуалният отчет за промените в собствения капитал е одобрен за издаване с решение на Управителния съвет на 18 март 2014 г.

Румен Янчев  
 Изпълнителен директор

Добринка Калемянова  
 Управител „КПМГ България“ ООД

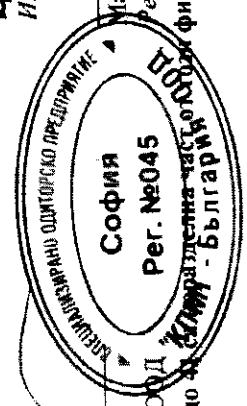
Пояснителните бележки от 1 до 4

Кристов Рат  
 Изпълнителен директор

Маргарита Голева  
 Регистриран одитор

Теодор Илиев  
 Финансов директор

Красимир Хаджидинев  
 Регистриран одитор



**ЗАД „БУЛСТРАДВИЕНА ИНШУРЪНС ГРУП“ АД**

**ИНДИВИДУАЛЕН ОТЧЕТ ЗА ПРОМЕНИТЕ В СОБСТВЕНИЯ КАПИТАЛ**

за периода, приключващ на 31 декември 2013 година

(всички суми са в хил. лв., освен ако не е упоменато друго)

	Премии		Резерви		Процентъчен резерв		Финансов резултат		Общо собствен капитал
	Основен капитал	от емисии	Общи резерви	Процентъчен резерв ДА	Процентъчен резерв ФИ	Печалба	Загуба		
На 01 януари 2012	27,435	23,488	-	18,110	(1,739)	549	(1,541)	66,302	
Общо всеобхватен доход за периода	-	-	-	-	-	689	-	689	
Финансов резултат за периода	-	-	-	-	-	-	-	-	
Друг всеобхватен доход	-	-	-	-	1,132	-	-	1,132	
Нетна проценка на финансови активи на разположение за продажба	-	-	-	-	1,132	689	-	1,821	
Общо друг всеобхватен доход	-	-	-	-	-	-	-	-	
Сделки с акционери, отчетени в собственения капитал	-	-	38	-	-	(38)	-	-	
Разпределяне на печалба от предходни периоди	-	-	-	-	-	-	-	-	
Общо сделки с акционери, отчетени в собственения капитал	-	-	38	-	-	(38)	-	-	

Вливане на ЗК „Български имоти“ АД

На 31 декември 2012

4,040

11,129

9

47

18,110

(607)

(7,756)

1,200

7,422

75,545

Румей-Янчев

Изпълнителен директор

Кристоф Рат

Изпълнителен директор

Теодор Илиев

Финансов директор

Добринка Каложкова

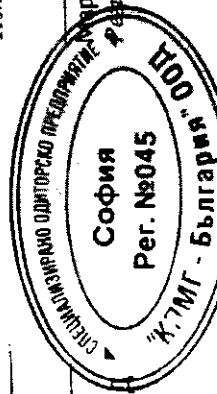
Управител „КТИМГ България“ ООД

Маргарита Галева

Регистриран одитор

Красимир Хаджидинов

Регистриран одитор



Пояснителните бележки от 1 до 41 са неразделна част от този финансов отчет.

**ЗАД „БУЛСТРАД ВИЕНА ИНШУРЪНС ГРУП“ АД**  
**ПОЯСНИТЕЛНИ БЕЛЕЖКИ КЪМ ИНДИВИДУАЛНИЯ ГОДИШЕН ФИНАНСОВ ОТЧЕТ**  
за периода, приключващ на 31 декември 2013 година  
(всички суми са в хил. лв., освен ако не е упоменато друго)

**1. ОБЩА ИНФОРМАЦИЯ**

ЗАД „БУЛСТРАД ВИЕНА ИНШУРЪНС ГРУП“ (Дружеството) е създадено през 1961 г. Дружеството е със седалище и адрес на управление гр. София, пл. Позитано №5.

Дружеството е част от Групата „Виена Иншурънс Груп АГ Винер Ферзихерунг Групе“ (Vienna Insurance Group AG Winner Versicherung Gruppe), Австрия.

Към 31 декември 2013 г. разпределението на акционерния капитал на Дружеството е както следва:

<u>Акционер</u>	<u>Акционерно участие (%)</u>
„ТИ БИ АЙ БЪЛГАРИЯ“ АД	85.18 %
Виена Иншурънс Груп Вийнер Ферзихерунг Групе	12.82 %
Други	2.00 %

През месец ноември 2012 г. приключи процедурата по преобразуване чрез вливане на ЗК „БЪЛГАРСКИ ИМОТИ“ АД в ЗАД „БУЛСТРАД ВИЕНА ИНШУРЪНС ГРУП“. На 13.11.2012 г. вливането е вписано в Търговския регистър, като акционерният капитал на ЗАД „БУЛСТРАД ВИЕНА ИНШУРЪНС ГРУП“ се е увеличил с 4 039 160 (четири милиона тридесет и девет хиляди сто и шестдесет) лева, чрез издаване на 403 916 (четиристотин и три хиляди деветстотин и шестнадесет) броя нови обикновени, поименни, безналични акции с право на глас, с номинална стойност 10 (десет) лева всяка една. По този начин на 13.11.2012 г. акционерният капитал на ЗАД „БУЛСТРАД ВИЕНА ИНШУРЪНС ГРУП“ става 31 474 580 (тридесет и един милиона четиристотин седемдесет и четири хиляди петстотин и осемдесет) лева, разпределен в 3 147 458 обикновени поименни безналични акции с право на глас с номинална стойност 10 (десет) лева. В резултат на извършеното преобразуване към 31.12.2012 г. делът на „ТИ БИ АЙ БЪЛГАРИЯ“ АД в акционерния капитал на Дружеството се промени от 97,72 % на 85,18 %, Виена Иншурънс Груп Вийнер Ферзихерунг Групе придоби директно участие в капитала в размер на 12,82% и индиректно участие в размер на 85,18% от капитала на ЗАД „БУЛСТРАД ВИЕНА ИНШУРЪНС ГРУП“, чрез притежание на 100% от капитала на „ТИ БИ АЙ БЪЛГАРИЯ“ АД.

Дружеството притежава лиценз No. 11 от 16 юли 1998 г. за извършване на застрахователна дейност, издаден от Агенцията за застрахователен надзор.

Предметът на дейност включва следните видове застраховане: моторно, карго, авиационно, морско и имуществено застраховане, застраховане на отговорности, застраховане на селскостопанска продукция, както и презастраховане по тези дейности.

Структурата на управление е двустепенна – Надзорен съвет и Управителен съвет. Дружеството се представлява заедно от Главен изпълнителен директор и Изпълнителен директор, или от Главен изпълнителен директор и прокурист, или от всеки двама Изпълнителни директори, или от Изпълнителен директор и прокурист. Изключва се упълномощаването на едно лице за цялата дейност.

Към 31 декември 2013 г. в Дружеството работят 473 служители (2012 г.: 475 служители).

**ЗАД „БУЛСТРАД ВИЕНА ИНШУРЪНС ГРУП“ АД**  
**ПОЯСНИТЕЛНИ БЕЛЕЖКИ КЪМ ИНДИВИДУАЛНИЯ ГОДИШЕН ФИНАНСОВ ОТЧЕТ**  
за периода, приключващ на 31 декември 2013 година  
(всички суми са в хил. лв., освен ако не е упоменато друго)

## **2. БАЗА ЗА ИЗГОТВЯНЕ НА ГОДИШНИЯ ФИНАНСОВ ОТЧЕТ**

### **2.1. Приложими счетоводни стандарти**

Индивидуалните финансови отчети на Дружеството са изготвени в съответствие с Международните стандарти за финансово отчитане (МСФО), приети от Комисията на Европейския съюз. Те включват Международни счетоводни стандарти (International Accounting Standards (IAS)), Международни стандарти за финансово отчитане (International Financial Reporting Standards (IFRS)) и тълкувания за тяхното прилагане (SIC – IFRIC interpretations). Международните стандарти за финансово отчитане включват и последващите изменения и допълнения на тези стандарти и тълкувания, както и бъдещите стандарти и тълкувания за тяхното прилагане, одобрени от Съвета по международни счетоводни стандарти (International Accounting Standards Board (IASB)).

Дружеството е оповестило ефектите от приложение на публикувани Международни стандарти за финансово отчитане, които още не са в сила към датата на отчета за финансовото състояние и може да имат отношение към дейността на Дружеството (виж бележка 3.24).

ЗАД „БУЛСТРАД ВИЕНА ИНШУРЪНС ГРУП“ АД изготвя и консолидиран финансов отчет в съответствие с изискванията на МСФО, включващ Дружеството и дъщерните му предприятия. За да могат да придобият пълна представа за финансовото състояние, резултатите от дейността, както и промените във финансовото състояние на групата като цяло, е необходимо потребителите на този индивидуален финансов отчет да го четат заедно с консолидирания финансов отчет на групата за финансовата година.

### **2.2. Основа за оценка**

Дружеството поддържа своите счетоводни книги в български лева (лв.). Данните във финансовия отчет са представени в хиляди лева.

Финансовият отчет на Дружеството е изготвен на база историческата цена, с изключение на финансовите активи, инвестиционните имоти и земите и сградите, оценени по справедлива стойност.

Изготвянето на финансовите отчети в съответствие с МСФО изисква Ръководството да прави приблизителни преценки и предположения, които се отразяват на балансовата стойност на активите и пасивите към датата на отчета за финансовото състояние, както и на отчетените приходи и разходи за периода. Действителните резултати могат да се различават от текущите приблизителни оценки. Тези приблизителни преценки се преразглеждат периодично, и когато се установи, че е необходима промяна, тя се отчита в текущите резултати за периода, в който тази промяна става известна. Преценките на Ръководството при прилагането на МСФО, които имат съществен ефект върху финансовите отчети и счетоводните преценки със съществен риск от съществена корекция в следващата година са представени в бележка 4 Счетоводни преценки.

### **2.3. Функционална валута и операции в чуждестранна валута**

Финансовият отчет на Дружеството е изготвен в български лева, което е функционалната валута на Дружеството. Паричните средства, вземанията и задълженията, деноминирани в чуждестранна валута се отчитат в легова равностойност на база валутния курс към датата на операцията и се преоценяват на месечна база, като се използва официалният курс на БНБ за последния работен ден от месеца. Всички курсови разлики, възникнали в резултат на валутна преценка на тези позиции се признават в отчета за доходите. Непаричните позиции в чуждестранна валута, оценявани по историческа стойност са деноминирани в лева по валутния курс към датата на първоначално признаване и не се преоценяват последващо. Всички непарични позиции във валута, отчитани по справедлива стойност се оценяват в лева на база валутния курс към датата на определяне на справедливата стойност.

**ЗАД „БУЛСТРАД ВИЕНА ИНШУРЪНС ГРУП“ АД**  
**ПОЯСНИТЕЛНИ БЕЛЕЖКИ КЪМ ИНДИВИДУАЛНИЯ ГОДИШЕН ФИНАНСОВ ОТЧЕТ**  
за периода, приключващ на 31 декември 2013 година  
(всички суми са в хил. лв., освен ако не е упоменато друго)

**2. БАЗА ЗА ИЗГОТВЯНЕ НА ГОДИШНИЯ ФИНАНСОВ ОТЧЕТ, ПРОДЪЛЖЕНИЕ**

**2.3. Функционална валута и операции в чуждестранна валута, продължение**

Основните валутни курсове спрямо българския лев са както следва:

	<u>Към 31 декември 2013</u>		<u>Към 31 декември 2012</u>
1 Евро	1.95583 лева	1 Евро	1.95583 лева
1 Щатски долар	1.4190 лева	1 Щатски долар	1.4836 лева

**2.4. Промени в счетоводните политики**

Дружеството е приложило следните нови стандарти и промени в стандарти, включително всички произтичащи от тях промени в други стандарти, с дата на първоначално прилагане 1 януари 2013 г.

- Оповестявания – компенсирани на финансови активи и финансови пасиви (промени в МСФО 7);
- МСФО 13 Оценка на справедлива стойност;
- Представяне на компоненти в друг всеобхватен доход (Промени в МСС 1);
- МСС 19 Доходи на наети лица.

**Компенсирани на финансови активи и финансови пасиви**

Тази промяна в стандарта не доведе до ефект върху финансовия отчет към 31 декември 2013 година, тъй като дружеството не прилага компенсирани за своите финансови активи и пасиви и няма сключени глобални споразумения за компенсирани.

**Оценяване на справедлива стойност**

МСФО 13 предоставя единна рамка за оценка на справедлива стойност и оповестявания на оценките на справедлива стойност, когато такива оповестявания се изискват или допускат от други стандарти. Стандартът унифицира дефиницията на справедлива стойност като цена при нормална сделка за продажба на актив или за прехвърляне на пасив, която би се случила между пазарни участници към датата на оценка. Стандарта заменя и увеличава изискванията за оповестяване за оценките на справедлива стойност в други стандарти, включително тези съгласно МСФО 7. В резултат на това, Дружеството е представило допълнителни оповестявания в това отношение.

Според преходните разпоредби на МСФО 13, Дружеството е приложило новите насоки за оценяване на справедлива стойност проспективно и не е представило сравнителна информация за новите оповестявания. Промяната в МСФО 13 не доведе до значителен ефект върху оценките на активите и пасивите на Дружеството към 31 декември 2013 година.

**Представяне на позиции в друг всеобхватен доход**

В резултат на промените в МСС 1, Дружеството промени представянето на компонентите в друг всеобхватен доход в своя отчет за всеобхватния доход. Компоненти, които са или могат да бъдат впоследствие рекласифицирани в печалбата или загубата се представят отделно от такива, които няма да бъдат впоследствие рекласифицирани в печалбата или загубата. Сравнителната информация е представена така, че да отговаря на новите изисквания.

**ЗАД „БУЛСТРАД ВИЕНА ИНШУРЪНС ГРУП“ АД**  
**ПОЯСНИТЕЛНИ БЕЛЕЖКИ КЪМ ИНДИВИДУАЛНИЯ ГОДИШЕН ФИНАНСОВ ОТЧЕТ**  
за периода, приключващ на 31 декември 2013 година  
(всички суми са в хил. лв., освен ако не е упоменато друго)

**2. БАЗА ЗА ИЗГОТВЯНЕ НА ГОДИШНИЯ ФИНАНСОВ ОТЧЕТ, ПРОДЪЛЖЕНИЕ**

**2.4. Промени в счетоводните политики, продължение**

**План с дефинирани доходи**

В резултат на промените в МСС 19 Доходи на наети лица, Дружеството промени своята счетоводна политика за отчитане на актюерски печалби и загуби по план с дефинирани доходи към признаване на всички актюерски печалби и загуби в друг всеобхватен доход.

**3. ЗНАЧИМИ СЧЕТОВОДНИ ПОЛИТИКИ**

**3.1. Нематериални активи**

Нематериални активи, придобити от Дружеството се оценяват първоначално по цена на придобиване, включваща покупната стойност и всички разходи, които пряко могат да бъдат отнесени към придобиването на актива.

Вътрешно създадени нематериални активи се признават единствено, ако Дружеството може да идентифицира дали и кога е налице разграничим актив, който ще генерира бъдещи икономически ползи и чиято стойност може да бъде надеждно оценена.

Последващо нематериалните активи се оценяват по цена на придобиване, намалена с натрупаната до момента амортизация и загубите от обезценка. Последващи разходи, свързани с нематериален актив се признават в балансовата стойност на актива, ако увеличават неговата икономическа стойност. Всички останали разходи се признават за текущи в отчета за доходите.

Нематериалните активи, използвани от Дружеството имат ограничен полезен живот и се амортизират на база линейния метод за времето на полезния живот на актива. Прилаганите годишни амортизационни норми са както следва:

<b>Нематериални активи</b>	<b>Години</b>	<b>%</b>
Програмни продукти	5, 4	20%, 25%
Лицензи	5, 2	20%, 50%

Полезният живот и методът на амортизация на нематериалните активи се подлагат на преглед поне към края на всеки отчетен период. Промените в очаквания полезен живот или в очаквания модел на консумация на икономическите изгоди от актива, се отразяват чрез промяна в амортизационния срок или метод, както това е уместно, и се третира като промени в счетоводните приблизителни оценки. Разходите за амортизация на нематериалните активи се признават за текущи разходи през отчетния период.

Печалбите и загубите, възникващи от отписване на нематериални активи, представляващи разлика между нетните постъпления при освобождаването и балансовата стойност на актива, се признават в отчета за доходите, когато активът бъде отписан.

**3.2. Инвестиции в дъщерни предприятия**

Дъщерно е предприятие, което е под контрола на Дружеството. Контрол е властта да се управлява финансовата и оперативна политика на дадено предприятие, по начин, позволяващ да се извличат ползи в резултат на дейността му.

Инвестициите в дъщерни дружества се оценяват по метода на цената на придобиване (себестойността). Дружеството признава приходите от инвестиции единствено до степента, в която получава разпределение от натрупаните печалби на дъщерното предприятие. Получени



**ЗАД „БУЛСТРАД ВИЕНА ИНШУРЪНС ГРУП“ АД**  
**ПОЯСНИТЕЛНИ БЕЛЕЖКИ КЪМ ИНДИВИДУАЛНИЯ ГОДИШЕН ФИНАНСОВ ОТЧЕТ**  
за периода, приключващ на 31 декември 2013 година  
(всички суми са в хил. лв., освен ако не е упоменато друго)

### **3. ЗНАЧИМИ СЧЕТОВОДНИ ПОЛИТИКИ, ПРОДЪЛЖЕНИЕ**

#### **3.2. Инвестиции в дъщерни предприятия, продължение**

разпределения, надвишаващи тези печалби се разглеждат като възстановяване на инвестицията и се признават като намаление на цената на придобиване.

#### **3.3. Инвестиционни имоти**

Дружеството класифицира даден имот като инвестиционен, когато той се държи с цел получаване на приходи под формата на наем, а не за административни цели или продажба в рамките на обичайната икономическа дейност. Инвестиционните имоти се оценяват първоначално по цена на придобиване, която включва тяхната покупна стойност и всички разходи, пряко свързани със сделката, като данъци по прехвърляне на имота, хонорари за правни услуги и др. Последващата им оценка е по справедлива стойност, отразяваща условията на пазара към датата на отчета за финансовото състояние.

Всички печалби и загуби, възникващи от промяна в справедливата стойност на инвестиционните имоти се включват в печалбата или загубата за периода, в който възникват.

Инвестиционен имот се отписва от отчета за финансовото състояние при неговото освобождаване (чрез продажба или финансов лизинг) или когато е трайно изваден от употреба и не се очакват бъдещи икономически ползи от неговото освобождаване.

Печалбите и загубите, възникващи при отписване на инвестиционен имот (определени като разлика между нетните постъпления при освобождаването и балансовата стойност на имота) се включват в отчета за доходите в периода на отписването.

#### **3.4. Имоти, машини и оборудване**

Имотите, машините и оборудването се признават първоначално по цена на придобиване. Цената на придобиване включва покупната цена, митнически такси и всички други преки разходи, необходими за привеждане на актива в работно състояние. Преките разходи основно са: разходи за първоначална доставка и обработка, разходите за монтаж и разходи за хонорари на лица, свързани с конкретния проект.

Земите и сградите се оценяват последващо по преоценена стойност, която е тяхната справедлива стойност, намалена с натрупаната амортизация и евентуалните загуби от обезценка. Справедливата стойност се определя чрез оценка на лицензирани оценители към датата на съставяне на отчета за финансовото състояние.

Когато балансовата сума на тези активи се увеличава в резултат на преоценка, увеличението се отчита през отчета за всеобхватния доход директно в собствения капитал в статията „Преоценъчен резерв“, освен в случаите, когато възстановява намаление от преоценка на същия актив, което преди това е признато за разход. В този случай преоценката се отчита като приход. При намаление в справедливата стойност на актив, за който има формиран преоценъчен резерв, намалението се отнася пряко в собствения капитал в намаление на резерва от преоценки, до размера на кредитно салдо, съществуващо в преоценъчния резерв по отношение на този актив. В случай, че няма формиран преоценъчен резерв (или той е недостатъчен) намалението се признава за разход през текущия период и се отразява в отчета за доходите.

Машините и оборудването се отчитат по цена на придобиване, намалена с натрупаната до момента амортизация и загуби от обезценка.

Последващи разходи, извършени във връзка с конкретен имот, машина или оборудване, повишаващи икономическата стойност или полезния живот на актива, се капитализират в стойността му. Всички останали разходи като разходи за текущ ремонт и поддръжка се отчитат като текущи разходи в периода на възникването им.