

СПЕЦИАЛИЗИРАНИ БИЗНЕС СИСТЕМИ АД ГР.СОФИЯ УЛ.БЕСАРАБИЯ 24

МЕЖДИНЕН БАЛАНС ЗА ПЕРИОДА, ПРИКЛЮЧВАЩ НА 31 март 2014г.

Всички суми са в хиляди български лева, освен ако не е посочено друго

Балансови пера	Бележки	31 март 2014	31 декември 2013г.
АКТИВИ			
Нетекущи активи			
Дълготрайни материални активи		1654	1662
Дълготрайни нематериални активи		1172	1181
Инвестиции		460	460
Вземания /активи по отсрочени данъци/		40	40
Всичко нетекущи активи		3326	3343
Текущи активи			
Материални запаси		1853	1846
Вземания и предоставени аванси		1926	1988
Парични средства и еквиваленти		69	81
Разходи за бъдещи периоди		14	14
Всичко текущи активи		3862	3929
Всичко активи		7188	7272
КАПИТАЛ И ПАСИВИ			
Капитал			
Основен капитал		5000	5000
Премии от емисии		577	577
Преоценъчен резерв		161	161
Капиталови резерви		437	437
Непокрита загуба		(209)	(209)
Неразпределена печалба		10	
Текуща финансов резултат		(10)	10
Всичко капитал		5966	5976
Пасиви			
Нетекущи пасиви			
Отсрочени данъчни пасиви		220	220
Всичко нетекущи пасиви		220	220
Текущи пасиви			
Задължение по банкови кредити		264	264
Текущи задължения		738	812
Финансирания			
Всичко текущи пасиви		1002	1076
Всичко пасиви		1222	1296
Всичко капитал и пасиви		7188	7272

Дата 29.04.2014г.


Съставител:

Радостина Цолева



Изпълнителен директор:

Кирил Желяков

СПЕЦИАЛИЗИРАНИ БИЗНЕС СИСТЕМИ АД ГР.СОФИЯ УЛ.БЕСАРАБИЯ 24
 МЕЖДИНЕН ОТЧЕТ ЗА ДОХОДИТЕ ЗА ПЕРИОДА, ПРИКЛЮЧВАЩ НА 31 март 2014г.
 Всички суми са в хиляди български лева, освен ако не е посочено друго

Наименование на прихода / разхода	Бележки	31 март 2014	31 март 2013
ПРИХОДИ			
Приходи от продажби		394	472
Други приходи		1	
Всичко приходи		395	472
РАЗХОДИ ЗА ДЕЙНОСТТА			
Разходи за суровини и материали		56	128
Разходи за външни услуги		26	33
Разходи за персонала		68	72
Разходи за амортизация		17	20
Разходи за провизии			
Балансова стойност на продадени активи		218	229
Други оперативни разходи		17	16
Общо разходи за дейността		402	498
Печалба от дейността		-7	-26
Финансови приходи /разходи/		(3)	4
Печалба преди облагане с данъци		-10	-22
Разходи за данъци върху печалбата			
Нетна печалба за периода		(10)	(22)

Дата 29.04.2014г.

Съставител:

Радостина Цолева



Изпълнителен директор:

Кирил Желязков




СПЕЦИАЛИЗИРАНИ БИЗНЕС СИСТЕМИ АД ГР.СОФИЯ УЛ.БЕСАРАБИЯ 24
МЕЖДУИНЕН ОТЧЕТ ЗА ИЗМЕНЕНИЯТА В СОБСТВЕНИЯ КАПИТАЛ ЗА ПЕРИОДА, ПРИКЛЮЧВАЩ НА 31 март 2014
 Всички суми са в хиляди български лева, освен ако не е посочено друго

Показатели	Основен капитал	Премии от емисии	Резерви			Общо
			Процентъчен резерв	Законови резерви	Други резерви	
Салдо на 01.01.2013г.	5000	577	161	411	26	5966
Финансов резултат 2013 г.					10	10
Покриване на загуби						
Счетоводни грешки						
Салдо на 31.12.2013 г.	5000	577	161	411	26	5976
Промени в капитала за 1-во трим 2014г.						
Финансов резултат 31.03.2014 г.					(10)	(10)
Покриване на загуби						
Счетоводни грешки						
Салдо на 31.03.2014 г.	5000	577	161	411	26	5966


Дата 29.04.2014г.

Съставител:

Радостина Цолева

Изпълнителен директор:

Кирил Желязков




Парични потоци	31 март 2014	31 март 2013
ПАРИЧНИ СРЕДСТВА В НАЧАЛОТО НА ПЕРИОДА	81	54
А. Парични потоци от основната дейност		
1. Постъпления от търговски контрагенти	448	423
2. Плащания към търговски контрагенти	437	410
Нетен паричен поток	11	13
3. Постъпления свързани с трудови възнаграждения		
4. Плащания свързани с трудови възнаграждения	43	38
Нетен паричен поток	(43)	(38)
5. Постъпления от лихви	1	-
6. Плащания за лихви и такси по краткосрочни заеми	13	7
Нетен паричен поток	(12)	(7)
7. Постъпления от валутни курсови разлики		
8. Плащания по валутни курсови разлики		
Нетен паричен поток	-	-
9. Платени данъци върху печалбата		
10. Платени данъци, без данък печалба	2	3
Нетен паричен поток	(2)	(3)
10. Постъпления свързани с други парични потоци от основната дейност	31	21
11. Плащания свързани с други парични потоци от основната дейност	12	
Нетен паричен поток	19	21
Всичко нетен паричен поток от основната дейност	(27)	(14)
Б. Парични потоци от инвестиционната дейност		
12. Плащания свързани с придобиване на инвестиции		
Нетен паричен поток	-	-
13. Постъпления свързани с дълготрайни материални активи		
14. Плащания свързани с дълготрайни материални активи		
Нетен паричен поток	-	-
Всичко нетен паричен поток от инвестиционна дейност	-	-
В. Парични потоци от финансовата дейност		
15. Постъпления свързани с получени заеми	23	24
16. Плащания свързани с получени заеми	8	21
Нетен паричен поток	15	3
17. Постъпления свързани с емитиране на ценни книжа		
18. Плащания свързани с емитиране на ценни книжа		
Нетен паричен поток	-	-
19. Постъпления от лихви, комисионни, дивиденди и други подобни		
20. Плащания за лихви, комисионни, дивиденди и други подобни		
Нетен паричен поток	-	-
21. Други плащания за финансовата дейност		
Нетен паричен поток	-	-
Всичко нетен паричен поток от финансовата дейност	15	3
Изменение на паричните потоци през периода	(12)	(11)
ПАРИЧНИ СРЕДСТВА В КРАЯ НА ГОДИНАТА	69	43

Дата 29.04.2014г.

Съставител:

Радостина Цолева

Изпълнителен директор:

Кирил Желязков

