

	Приложения	2009 BGN'000	2008 BGN'000
Приходи	3	186,360	166,853
Други доходи/(загуби) от дейността, нетно	4	3,544	3,342
Промени в запасите от готова продукция и незавършено производство		(2,063)	13,941
Разходи за суровини и материали	5	(44,885)	(52,473) *
Разходи за външни услуги	6	(53,985)	(56,987)
Разходи за персонала	7	(26,506)	(27,611)
Разходи за амортизация	15,16	(8,298)	(8,831)
Други разходи за дейността	8,9	(6,115)	(6,270) *
Печалба от оперативна дейност		48,052	31,964
Обезценка на нетекущи активи	10	(7,593)	(2,144)
Финансови приходи	11	4,852	2,758
Финансови разходи	12	(7,244)	(11,051)
Финансови приходи (разходи), нетно		(2,392)	(8,293)
Печалба преди данък върху печалбата		38,067	21,527
Разход за данък върху печалбата	13	(4,570)	(2,232)
Нетна печалба за годината		33,497	19,295
Други компоненти на всеобхватния доход:			
Нетна промяна в справедливата стойност на финансови активи на разположение и за продажба	14	4,395	(22,056)
(Загуба)/печалба от преоценка на имоти, машини и оборудване	15,17	(19)	11,871
Данък върху дохода, свързан с компонентите на другия всеобхватен доход	13	3	(1,187)
Друг всеобхватен доход за годината, нетно от данък		4,379	(11,372)
ОБЩО ВСЕОБХВАТЕН ДОХОД ЗА ГОДИНАТА		37,876	7,923
Доход на акция	28	BGN 0,25	0,15

Приложенията на страници от 5 до 87 са неразделна част от финансовия отчет.

Изпълнителен директор:


д.и.н. Огнян Донеv

Финансов директор:

Борис Борисов

Гл. счетоводител (съставител):

Йорданка Петкова



* рекласификация

СОФАРМА АД
ОТЧЕТ ЗА ФИНАНСОВОТО СЪСТОЯНИЕ
 към 31 декември 2009 година

	Приложения	31 декември 2009 BGN'000	31 декември 2008 BGN'000
АКТИВ			
Нетекущи активи			
Имоти, машини и оборудване	15	113,299	125,371
Нематериални активи	16	1,684	2,618
Инвестиционни имоти	17	18,552	10,368
Инвестиции в дъщерни дружества	18	72,333	74,001
Инвестиции в асоциирани дружества	19	1,849	2,209
Инвестиции на разположение и за продажба	20	20,381	14,540
Предоставени дългосрочни заеми на свързани предприятия	21	10,839	8,060
Други нетекущи активи	22	7	12
		<u>238,944</u>	<u>237,179</u>
Текущи активи			
Материални запаси	23	47,302	49,775
Вземания от свързани предприятия	24	76,760	49,265
Търговски вземания и заеми	25	34,588	37,563
Други вземания и предплатени разходи	26	2,714	3,458
Парични средства и парични еквиваленти	27	4,928	1,738
		<u>166,292</u>	<u>141,799</u>
ОБЩО АКТИВИ		<u>405,236</u>	<u>378,978</u>
СОБСТВЕН КАПИТАЛ И ПАСИВИ			
СОБСТВЕН КАПИТАЛ			
Основен акционерен капитал		132,000	132,000
Резерви		88,185	64,034
Неразпределена печалба		33,594	19,869
	28	<u>253,779</u>	<u>215,903</u>
ПАСИВИ			
Нетекущи задължения			
Дългосрочни банкови заеми	29	24,606	71,826
Пасиви по отсрочени данъци	30	3,934	3,625
Задължения към персонала при пенсиониране	31	1,154	1,120
Задължения по финансов лизинг	32	326	543
Дългосрочни задължения към свързани предприятия	33	-	1,670
		<u>30,020</u>	<u>78,784</u>
Текущи задължения			
Краткосрочни банкови заеми	34	53,054	58,225
Краткосрочна част на дългосрочни банкови заеми	29	52,083	6,989
Търговски задължения и заеми	35	8,589	8,873
Задължения към свързани предприятия	36	3,296	7,111
Задължения за данъци	37	2,230	173
Задължения към персонала и за социално осигуряване	38	1,677	2,193
Други текущи задължения	39	508	727
		<u>121,437</u>	<u>84,291</u>
ОБЩО ПАСИВИ		<u>151,457</u>	<u>163,075</u>
ОБЩО СОБСТВЕН КАПИТАЛ И ПАСИВИ		<u>405,236</u>	<u>378,978</u>

Приложенията на страници от 5 до 87 са неразделна част от финансовия отчет.

Финансовия отчет на страници от 1 до 87 е одобрен за издаване от Съвета на директорите и е подписан от негово име на 30.03.2010 г. от :

Изпълнителен директор:


д.и.н. Огнян Донеv

Финансов директор:

Борис Борисов

Гл. счетоводител (съставител):

Йорданка Петкова



Всг 30/03/2010

	Приложения	2009	2008
		BGN'000	BGN'000
Парични потоци от оперативна дейност			
Постъпления от клиенти		188,609	186,094
Плащания на доставчици		(115,299)	(133,713)
Плащания на персонала и за социалното осигуряване		(26,221)	(27,568)
Платени данъци (без данъци върху печалбата)		(3,012)	(2,193)
Възстановени данъци (без данъци върху печалбата)		2,047	8,093
Платени данъци върху печалбата		(2,198)	(2,415)
Възстановени данъци върху печалбата		1,215	-
Платени лихви и банкови такси по заеми за оборотни средства		(6,108)	(7,416)
Курсови разлики, нетно		(563)	(810)
Други постъпления/(плащания), нетно		(767)	(2,141)
Нетни парични потоци от оперативна дейност		37,703	17,931
Парични потоци от инвестиционна дейност			
Покупки на имоти, машини и оборудване		(3,334)	(20,856)
Постъпления от продажби на имоти, машини и оборудване		90	267
Покупки на нематериални активи		(592)	(2,008)
Покупки на инвестиции на разположение и за продажба		(1,495)	(11,823)
Постъпления от продажба на инвестиции на разположение и за продажба		195	1,410
Покупки на акции/дялове в дъщерни дружества		(6,568)	(19,277)
Постъпления от продажба на акции/дялове в дъщерни дружества		622	2,379
Постъпления от дивиденди от инвестиции в дъщерни дружества и от инвестиции на разположение и за продажба		2,862	75
Предоставени заеми на свързани предприятия		(19,074)	(22,538)
Възстановени заеми, предоставени на свързани предприятия		3,368	23,563
Предоставени заеми на други предприятия		(1,956)	(6,720)
Възстановени заеми, предоставени на други предприятия		5	12,999
Получени лихви по предоставени заеми		776	1,413
Нетни парични потоци използвани в инвестиционна дейност		(25,101)	(41,116)
Парични потоци от финансова дейност			
Постъпления от краткосрочни банкови заеми		1,707	41,412
Изплащане на краткосрочни банкови заеми		(6,872)	(27,550)
Постъпления от краткосрочни заеми от свързани предприятия		-	17,363
Изплащане на краткосрочни заеми от свързани предприятия		(1,162)	(19,287)
Постъпления от дългосрочни банкови заеми		151,357	66,165
Изплащане на дългосрочни банкови заеми		(153,546)	(72,530)
Изплащане на облигационни заеми		-	(3,385)
Плащания по финансов лизинг		(393)	(390)
Платени лихви и такси по заеми с инвестиционно предназначение		(496)	(1,068)
Изплатени дивиденди		(7)	(6,501)
Нетни парични потоци използвани във финансова дейност		(9,412)	(5,771)
Нетно увеличение/(намаление) на паричните средства и паричните еквиваленти		3,190	(28,956)
Парични средства и парични еквиваленти на 1 януари		1,738	30,694
Парични средства и парични еквиваленти на 31 декември	27	4,928	1,738

Приложенията на страници от 5 до 87 са неразделна част от финансовия отчет.

Изпълнителен директор:


д.и.н. Огнян Донев

Финансов директор:

Борис Борисов

Гл. счетоводител (Съставител):

Йорданка Петкова



Приложения	Основен акционерен капитал	Законови резерви	Преоценъчен резерв - имоти, машини и оборудване	Резерв по финансови активи на разположение и за продажба	Допълнителни резерви	Неразпределена печалба	Общо собствен капитал
	BGN'000	BGN'000	BGN'000	BGN'000	BGN'000	BGN'000	BGN'000
Салдо към 1 януари 2008 година	132,000	8,803	13,110	13,373	10,913	36,381	214,580
Промени в собствения капитал за 2008 година							
Разпределение на печалбата за:	-	3,638	-	-	26,143	(36,381)	(6,600)
* резерви	-	3,638	-	-	26,143	(29,781)	-
* дивиденди	-	-	-	-	-	(6,600)	(6,600)
Общ всеобхватен доход за годината	-	-	10,684	(22,056)	-	19,295	7,923
Прехвърляне към неразпределената печалба	-	-	(574)	-	-	574	-
Салдо към 31 декември 2008 година	132,000	12,441	23,220	(8,683)	37,056	19,869	215,903
Промени в собствения капитал за 2009 година							
Разпределение на печалбата за:	-	1,987	-	-	17,882	(19,869)	-
* резерви	-	1,987	-	-	17,882	(19,869)	-
Общ всеобхватен доход за годината	-	-	(16)	4,395	-	33,497	37,876
Прехвърляне към неразпределената печалба	-	-	(97)	-	-	97	-
Салдо към 31 декември 2009 година	132,000	14,428	23,107	(4,288)	54,938	33,594	253,779

28

Приложенията на страници от 5 до 87 са неразделна част от финансовия отчет.

Изпълнителен директор:

д.и.н. Огнян Донев

Финансов директор:

Борис Борисов

Гл. счетоводител (Съставител):

Йорданка Петкова



30/03/2010