

## Отчет за финансовото състояние

В хиляди лева	Бележка	31 декември 2017	31 декември 2016
<b>Активи</b>			
Текущи активи			
Търговски и други вземания		-	-
Парични средства и еквиваленти	11	2	5
<b>Общо текущи активи</b>		<u>2</u>	<u>5</u>
<b>Общо активи</b>		<u>2</u>	<u>5</u>
<b>Собствен капитал</b>			
Регистриран капитал			
Печалби и загуби	12	50	50
		(487)	(516)
<b>Общо собствен капитал</b>		<u>(437)</u>	<u>(466)</u>
<b>Пасиви</b>			
Нетекущи пасиви			
Заеми	13	437	117
<b>Общо нетекущи пасиви</b>		<u>437</u>	<u>117</u>
Текущи пасиви			
Заеми	13	-	300
Търговски и други задължения	14	2	54
<b>Общо текущи пасиви</b>		<u>2</u>	<u>354</u>
<b>Общо пасиви</b>		<u>439</u>	<u>471</u>
<b>Общо собствен капитал и пасиви</b>		<u>2</u>	<u>5</u>

Бележките на страници 6 до 21 са неразделна част от настоящия финансов отчет.



Пол Райли  
Изпълнителен директор




Александър Иванов  
Съставител

Съгласно независим одиторски доклад от: 30 март 2018г



Драгомир Вучев  
Регистриран одитор




## Отчет за печалбата или загубата и другия всеобхватен доход

За годината, приключваща на 31 декември

В хиляди лева	Бележка	2017	2016
Други приходи	14	51	-
Разходи за външни услуги	6	(5)	(4)
Разходи за възнаграждения на наети лица	7	(4)	(4)
<b>Резултат от оперативна дейност</b>		<b>42</b>	<b>(8)</b>
Финансови разходи	8	(13)	(21)
<b>Нетни финансови разходи</b>		<b>(13)</b>	<b>(21)</b>
<b>Печалба/(Загуба) преди данъци</b>		<b>29</b>	<b>(29)</b>
Разходи за данъци	9	-	-
<b>Печалба/(Загуба) за периода</b>		<b>29</b>	<b>(29)</b>
<b>Общо всеобхватен доход за периода</b>		<b>29</b>	<b>(29)</b>
<b>Нетен доход на акция</b>			
Основен нетен доход на акция (в лева)	10	0.58	(0.58)

Бележките на страници 6 до 21 са неразделна част от настоящия финансов отчет.


Пол Райли  
Изпълнителен директор

Александър Иванов  
Съставител

Съгласно независим одиторски доклад от: 30 март 2018 г.

  
 Драгомир Вучев  
Регистриран одитор



## Отчет за промените в собствения капитал

В хиляди лева	Бележка	Регистриран	Общи	Печалби	Общо
		капитал	резерви	и загуби	собствен капитал
Баланс на 1 януари 2016		50	-	(487)	(437)
<i>Общо всеобхватен доход за периода</i>					
Загуба за годината		-	-	(29)	(29)
Общо всеобхватен доход за периода		-	-	(29)	(29)
Баланс на 31 декември 2016	12	50	-	(516)	(466)
Баланс на 1 януари 2017		50	-	(516)	(466)
<i>Общо всеобхватен доход за периода</i>					
Печалба за годината		-	-	29	29
Общо всеобхватен доход за периода		-	-	29	29
Баланс на 31 декември 2017	12	50	-	(487)	(437)

Бележките на страници 6 до 21 са неразделна част от настоящия финансов отчет.



Пол Райли  
Изпълнителен директор

Александър Иванов  
Съставител

Съгласно независим одиторски доклад от: 30 март 2018



Драгомир Вучев  
Регистриран одитор



Бележки към финансовия отчет

Отчет за паричните потоци


За годината, приключваща на 31 декември

В хиляди лева	Бележка	2017	2016
<b>Парични потоци от основна дейност</b>			
Възстановен ДДС		-	3
Плащания на доставчици и други кредитори		(3)	(3)
Плащания за заплати, осигуровки и други		(6)	(6)
Други		(1)	-
<b>Нетен паричен поток от основна дейност</b>		<b>(10)</b>	<b>(6)</b>
<b>Парични потоци от инвестиционна дейност</b>			
<b>Нетен паричен поток за инвестиционна дейност</b>		<b>-</b>	<b>-</b>
<b>Паричен поток от финансова дейност</b>			
Получени заеми		7	7
<b>Нетен паричен поток от финансова дейност</b>		<b>7</b>	<b>7</b>
<b>Нетно намаление на пари и парични еквиваленти</b>		<b>(3)</b>	<b>1</b>
Пари и парични еквиваленти на 1 януари		5	4
<b>Пари и парични еквиваленти на 31 декември</b>	<b>11</b>	<b>2</b>	<b>5</b>

Бележките на страници 6 до 21 са неразделна част от настоящия финансов отчет.



Пол Райли  
Изпълнителен директор

Александър Иванов  
Съставител

Съгласно независим одиторски доклад от: 30 март 2018г



Dragomir Vuchev  
Регистриран одитор

