

Мадара Юрђп АД

Финансов отчет

за годината, приключваща на 31 декември 2020

С доклад на независимия одитор

Съдържание

Отчет за финансовото състояние	1
Отчет за печалбата или загубата и другия всеобхватен доход.....	1
Отчет за промените в собствения капитал	3
Отчет за паричните потоци.....	4
Бележки към финансовия отчет	5

Доклад на независимия одитор

Отчет за финансовото състояние


В хиляди лева

	Бележка	31 декември 2020	31 декември 2019
Активи			
Текущи активи			
Търговски и други вземания		-	-
Парични средства и еквиваленти	11	2	2
Общо текущи активи		2	2
Общо активи		2	2
Собствен капитал			
Регистриран капитал			
Регистриран капитал	12	50	50
Печалби и загуби		(57)	(50)
Общо собствен капитал		(7)	-
Пасиви			
Нетекущи пасиви			
Заеми	13	6	-
Общо нетекущи пасиви		6	-
Текущи пасиви			
Заеми	13	-	-
Търговски и други задължения	14	3	2
Общо текущи пасиви		3	2
Общо пасиви		9	2
Общо собствен капитал и пасиви		2	2

Бележките на страници 6 до 22 са неразделна част от настоящия финансов отчет.



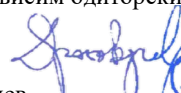

Пол Райли
Изпълнителен директор

Александър Иванов
Съставител

Съгласно независим одиторски доклад от:

Драгомир Вучев
Регистриран одитор

Отчет за печалбата или загубата и другия всеобхватен доход


За годината, приключваща на 31 декември

В хиляди лева	Бележка	2020	2019
Разходи за външни услуги	6	(5)	(5)
Разходи за възнаграждения на наети лица	7	(2)	(2)
Резултат от оперативна дейност		(7)	(7)
Финансови разходи	8	-	(4)
Нетни финансови разходи		-	(4)
Загуба преди данъци		(7)	(11)
Разходи за данъци	9	-	-
Загуба за периода		(7)	(11)
Общо всеобхватен доход за периода		(7)	(11)
Нетен доход на акция			
Основен нетен доход на акция (в лева)	10	(0.14)	(0.22)

Бележките на страници 6 до 22 са неразделна част от настоящия финансов отчет.





Пол Райли
Изпълнителен директор

Александър Иванов
Съставител

Съгласно независим одиторски доклад от:

Драгомир Вучев
Регистриран одитор


Отчет за промените в собствения капитал

<i>В хиляди лева</i>	<i>Бележка</i>	Регистриран капитал	Общи резерви	Печалби и загуби	Общо собствен капитал
Баланс на 1 януари 2019		50	-	(194)	(144)
Общо всеобхватен доход за периода					
Загуба за годината		-	-	(11)	(11)
Общо всеобхватен доход за периода		-	-	(11)	(11)
Сделки с акционери					
Недължимо задължение към контролиращо лице	16	-	-	155	155
Общо сделки с акционери		-	-	155	155
Баланс на 31 декември 2019	12	50	-	(50)	-
Баланс на 1 януари 2020		50	-	(50)	-
Общо всеобхватен доход за периода					
Загуба за годината		-	-	(7)	(7)
Общо всеобхватен доход за периода		-	-	(7)	(7)
Баланс на 31 декември 2020	12	50	-	(57)	(7)

Бележките на страници 6 до 22 са неразделна част от настоящия финансов отчет.



Пол Райли
Изпълнителен директор

Александър Иванов
Съставител

Съгласно независим одиторски доклад от:



Драгомир Вучев
Регистриран одитор

Отчет за паричните потоци


За годината, приключваща на 31 декември

В хиляди лева	Бележка	2020	2019
Парични потоци от основна дейност			
Плащания на доставчици и други кредитори		(5)	(5)
Плащания за заплати, осигуровки и други		(2)	(2)
Други		1	-
Нетен паричен поток от основна дейност		(6)	(7)
Парични потоци от инвестиционна дейност			
Нетен паричен поток за инвестиционна дейност		-	-
Паричен поток от финансова дейност			
Получени заеми		6	7
Нетен паричен поток от финансова дейност		6	7
Нетно намаление на пари и парични еквиваленти			
Пари и парични еквиваленти на 1 януари		2	2
Пари и парични еквиваленти на 31 декември	11	2	2

Бележките на страници 6 до 22 са неразделна част от настоящия финансов отчет.



Пол Райли
Изпълнителен директор

Александър Иванов
Съставител

Съгласно независим одиторски доклад от:

Драгомир Вучев
Регистриран одитор

