


ОТЧЕТ ЗА ФИНАНСОВОТО СЪСТОЯНИЕ

на " Слънчо " АД
към 30.06.2018 година

| АКТИВИ | | Сума (хил.лв) | |
|---|------|----------------|--------------|
| | | Към | 2017 |
| | | 30.06.2018 | |
| | | Приложение № | |
| А. НЕТЕКУЩИ АКТИВИ | | | |
| 1. Земи | 4.1. | 98 | 98 |
| 2. Сгради и конструкции | 4.1. | 492 | 513 |
| 3. Машини и оборудване | 4.1. | 1207 | 1331 |
| 4. Съоръжения | 4.1. | 229 | 240 |
| 5. Транспортни средства | 4.1. | 76 | 55 |
| 6. Други дълготрайни материални активи | 4.1. | 20 | 22 |
| 7. Разходи за придобиване и ликвидация на дълготрайни материални активи | 4.1. | 5 | |
| Общо раздел "А" | | 2 127 | 2 259 |
| Б. ТЕКУЩИ АКТИВИ | | | |
| I. Материални запаси | | 860 | 1 148 |
| 1. Материали | 4.2. | 597 | 787 |
| 2. Продукция | 4.2. | 263 | 361 |
| II. Краткосрочни вземания | | 788 | 479 |
| 1. Вземания от клиенти и доставчици | 4.3. | 738 | 471 |
| 2. Други краткосрочни вземания | 4.3. | 50 | 8 |
| III. Парични средства и еквиваленти | | 1362 | 1 657 |
| 1. Парични средства в брой | 4.4. | 4 | 4 |
| 2. Парични средства в безсрочни депозити | 4.4. | 1358 | 1653 |
| Общо раздел "Б" | | 3 010 | 3 284 |
| Общо АКТИВИ: | | 5 137 | 5 543 |

| СОБСТВЕН КАПИТАЛ и ПАСИВИ | | Сума (хил.лв) | |
|--|------|----------------|--------------|
| | | Към | 2017 |
| | | 30.06.2018 | |
| | | Приложение № | |
| А. СОБСТВЕН КАПИТАЛ | | | |
| 1. Основен капитал | 4.5. | 3 200 | 3 200 |
| 2. Резерви | 4.5. | 697 | 697 |
| 3. Натрупана печалба (загуба) в т.ч. : | | 314 | 506 |
| неразпределена печалба | | 314 | 506 |
| 4. Текуща печалба (загуба) | | 521 | 928 |
| Общо раздел "А" | | 4 732 | 5 331 |
| Б. НЕТЕКУЩИ ПАСИВИ | | 4.6. | |
| В. ТЕКУЩИ ПАСИВИ | | | |
| 1. Задължения към свързани предприятия | 4.7. | 34 | 23 |
| 2. Задължения към доставчици и клиенти | 4.8. | 99 | 92 |
| 3. Задължения към персонала | 4.9. | 56 | 1 |





СЛЪНЧО АД
МЕЖДИНЕН ФИНАНСОВ ОТЧЕТ
Период 01.01 – 30.06. 2018 година

| | | | |
|--|-------|--------------|--------------|
| 4. задължения към осигурителни предприятия | | 24 | 22 |
| 5. Данъчни задължения | 4.10. | 96 | 55 |
| 6. Други краткосрочни задължения | 4.11. | 96 | 19 |
| Общо раздел "В" | | 405 | 212 |
| Общо СОБСТВЕН КАПИТАЛ и ПАСИВИ: | | 5 137 | 5 543 |

Дата на съставяне: 20.07.2018г.

Съставител: С. Неделчева



Изп. Директор: Е. Динков



Балансът следва да се разглежда заедно с пояснителните сведения към него, представляващи неразделна част от междинния финансов отчет, представени на страници от 8 до 26.

**ОТЧЕТ ЗА ПЕЧАЛБАТА ИЛИ ЗАГУБАТА И ДРУГИЯ
ВСЕОБХВАТЕН ДОХОД**

на „Слънчо „ АД
Период 01.01-30.06. 2018 г.

| | | 01.01- 30.06. 2018 | 01.01- 30.06. 2017 |
|--|----------------|--------------------------|--------------------------|
| | Приложение № | ХИЛ.ЛВ. | ХИЛ.ЛВ. |
| Приходи | | 2 593 | 2 456 |
| 1. Приходи от продажби | 4.12. | 2 582 | 2 446 |
| 2. Други приходи | 4.13. | 4 | 5 |
| 3. Финансови приходи | 4.14. | 7 | 5 |
| Капитализирани собствени разходи | | 2014 | 1933 |
| 1. Разходи за суровини и материали | 4.15. | 1049 | 1112 |
| 2. Разходи за външни услуги | 4.16. | 125 | 96 |
| 3. Разходи за персонала | 4.17. | 503 | 486 |
| 4. Разходи за амортизация | | 177 | 153 |
| 5. Други оперативни разходи | 4.18. | 62 | 37 |
| 6. Промени в запасите от продукцията и незавършено производство | 4.19. 4.20. | 98 (6) | 30 |
| 7. Разходи за придобиване и ликвидация на ДА по стопански начин | | | |
| 8. Финансови разходи | 4.21. | 6 | 19 |
| Печалба (загуба) преди данъци | | 579 | 523 |
| Разходи за данък върху дохода | | 58 | 52 |
| Печалба (загуба) за периода | | 521 | 471 |
| Нетна печалба (загуба) на акция лв. | | 0,16 | 0,15 |
| Други всеобхватни приходи/разходи | | | |
| Разходи за данъци върху другия всеобхватен доход | | | |
| Друг всеобхватен доход за периода, нетно от данъка върху дохода | | | |
| Общ всеобхватния доход за периода | | 521 | 471 |

Дата на съставяне: 20.07.2018г.

Съставител: С. Неделчева

Изн. Директор: Е. Динков

Отчетът за доходите следва да се разглежда заедно с пояснителните сведения към него, представляващи неразделна част от междинния финансов отчет, представени на страници от 8 до 26.

ОТЧЕТ ЗА ПАРИЧНИТЕ ПОТОЦИ


" Слънчо " АД

Период 01.01-30.06. 2018 година

| Приложение № | 01.01 – | 01.01 – 30.06. |
|---|---------------|----------------|
| | 30.06.2018 г. | 2017 г. |
| | в ХИЛ.ЛВ | в ХИЛ.ЛВ |
| Парични потоци от оперативна дейност | | |
| Постъпления от клиенти и други дебитори | 2842 | 2886 |
| Плащания на доставчици | (1136) | (1366) |
| Плащания на персонала и за социалното осигуряване | (410) | (396) |
| Платени данъци | (443) | (292) |
| Платени лихви и банкови такси | (2) | (13) |
| Нетни парични потоци от оперативната дейност | 851 | 819 |
| Парични потоци от инвестиционна дейност | | |
| Парични потоци , свързани с дълготрайни активи | (51) | (746) |
| Нетни парични потоци използвани в инвестиционната дейност | (51) | (746) |
| Парични потоци от финансова дейност | | |
| Изплатени дивиденди | (1095) | (1392) |
| Нетни парични потоци (използвани във)/ от финансовата дейност | (1095) | (1392) |
| Нетно (намаление) / увеличение на паричните средства и паричните еквиваленти | | |
| Парични средства и парични еквиваленти на 1 януари | 1657 | 1929 |
| Парични средства и парични еквиваленти на 30 юни | 1362 | 610 |

Дата на съставяне:20.07.2018г.

Съставител: С.Неделчева




Изм. Директор: Е. Динков



ОТЧЕТ ЗА ПРОМЕНИТЕ В СОБСТВЕНИЯ КАПИТАЛ


"Слънчо" АД

към 30.06.2018

| Приложение № | Акцион. капитал | Преоцен. резерви | Капитал. Резерви и неразпр. печалба | Резултат за периода | в хил.лв |
|--|--------------------|---------------------|---|---------------------------|-----------------------------|
| | | | | | Общо Собствен Капитал |
| | | | | | 5 843 |
| Салдо към 31.12.2016 | | | | | |
| Промени в счетоводната политика | | | | | |
| | 3 200 | 178 | 1304 | 1161 | 5 843 |
| Премени в собствения Капитал за 2017 | | | | | |
| Прехвърлени към капиталови резерви | | | | | |
| | | | 1161 | (1161) | |
| Дивиденди | | | | | |
| | | | (1440) | | (1440) |
| Други изменения в собствения капитал | | | | | |
| | | | | 928 | 928 |
| Общ всеобхватен доход за периода | | | | | |
| | | | | 928 | 5331 |
| Салдо към 31.12.2017 | | | | | |
| Промени в собствения капитал към 30.06.2018 | | | | | |
| Прехвърлени към капиталови резерви | | | | | |
| | | | 928 | (928) | |
| Дивиденди | | | | | |
| | | | (1120) | | (1120) |
| Други изменения в собствения капитал | | | | | |
| | | | | 521 | 521 |
| Общ всеобхватен доход за периода | | | | | |
| | | | | 521 | 4 732 |
| Салдо към 30.06.2018 | | | | | |
| | 3 200 | 178 | 833 | 521 | 4 732 |

Дата на съставяне: 20.07.2018 г.

Съставител: С. Неделчева




Изп. Директор: Е. Динков

