





**КОНСОЛИДИРАН ОТЧЕТ ЗА ФИНАНСОВОТО СЪСТОЯНИЕ**  
към 30 Юни 2011 г.

	BGN'000		
	Приложения	30 Юни 2011	31 Декември 2010
<b>АКТИВИ</b>			
<i>Нетекущи активи</i>			
Имоти, машини и съоразения	3 01	1 226	9 035
Инвестиции в други дружества	<u>3 02</u>	5	5
Финансови активи на разположение за продажба	<u>3 03</u>	5	5
Предоставени заеми	3 04	664	641
Активи по отсрочени данъци	3 05	2 181	2 075
<i>Общо нетекущи активи</i>		<u>4 081</u>	<u>11 761</u>
<i>Текущи активи</i>			
Материални запаси	3 06	89	3 774
Вземания от свързани предприятия	3 07	24	1 110
Търговски вземания	3 08	1 447	2 543
Други вземания	3 09	475	541
Пари и парични еквиваленти	3 10	225	575
<i>Общо текущи активи</i>		<u>2 260</u>	<u>8 543</u>
<b>ОБЩО АКТИВИ</b>		<u>6 341</u>	<u>20 304</u>
<b>ПАСИВИ</b>			
<i>Нетекущи пасиви</i>			
Банкови заеми	3 11	-	919
Финансов лизинг	3 12	-	574
Задължения към персонала при пенсиониране	3 13	49	178
<i>Общо нетекущи пасиви</i>		<u>49</u>	<u>1 671</u>
<i>Текущи пасиви</i>			
Текущ дял от банкови заеми	3 11	14 643	14 000
Текущ дял от финансов лизинг	3 12	3 143	2 674
Текущ дял от други заеми	3 14	2 519	2 230
Задължения към свързани предприятия	3 15	2 542	1 833
Търговски задължения	3 16	1 634	7 218
Задължения към персонала	3 17	721	1 332
Задължения към осигурителни предприятия	3 18	96	1 193
Давъчни задължения	3 19	124	1 063
Други задължения	3 20	3 140	1 731
Провизии съгл. списък приети от синдика вземания на кредитори, съгл. чл 68б	3 21	3 000	-
<i>Общо текущи пасиви</i>		<u>31 562</u>	<u>33 274</u>
<b>ОБЩО ПАСИВИ</b>		<u>31 611</u>	<u>34 945</u>
<b>СОБСТВЕН КАПИТАЛ</b>			
Основен капитал	3 22	5 575	5 575
Неразпределена печалба	3 23	(32 996)	(23 494)
Резерви от преоценки	3 24	710	1 832
Резерви	3 25	1 441	1 441
Други компоненти на капитала	3 26	-	5
<b>ОБЩО СОБСТВЕН КАПИТАЛ</b>		<u>-25 270</u>	<u>-14 641</u>
<b>ОБЩО ПАСИВИ И СОБСТВЕН КАПИТАЛ</b>		<u>6 341</u>	<u>20 304</u>



Съставител:   
 Прокурист:   
 Счетоводител: 

## КОНСОЛИДИРАН ОТЧЕТ ЗА ВСЕОБХВАТНИЯ ДОХОД

за периода, завършващ на 30 Юни 2011 г.

	Приложения	BGN'000	
		2011	2010
Приходи от продажби	4.01		1 644
Себестойност на продажбите	4.01		( 1 659)
<b>Брутна печалба (загуба)</b>			<b>( 15)</b>
Други приходи от дейността	4.02	15	561
Други разходи	4.03		( 489)
Административни разходи	4.04		( 1 518)
Разходи в производство по несъстоятелност	4.05	( 247)	
<b>Загуба от оперативната дейност</b>		<b>( 232)</b>	<b>( 1 461)</b>
Разходи за провизии	4.06	( 4 491)	
Обезценка на активи	4.07	( 8 881)	
Финансови разходи	4.08	( 868)	( 473)
<b>Загуба от обичайната дейност</b>		<b>( 14 472)</b>	<b>( 1 934)</b>
<b>Нетна загуба преди данъци върху печалбата</b>		<b>( 14 472)</b>	<b>( 1 934)</b>
<b>Загуба за периода от продължаващи дейности</b>		<b>( 14 472)</b>	<b>( 1 934)</b>
<b>Нетна загуба</b>		<b>( 14 472)</b>	<b>( 1 934)</b>
<b>ОБЩ ВСЕОБХВАТЕН ДОХОД ЗА ПЕРИОДА</b>		<b>( 14 472)</b>	<b>( 1 934)</b>
Нетна печалба на акция за периода от продължаващи дейности (ле	4.09	-2.60	-0.50



Съставител:

Прокурист:

Синдик:

**КОНСОЛИДИРАН ОТЧЕТ ЗА ПАРИЧНИТЕ ПОТОЦИ**  
за периода, завършващ на 30 Юни 2011 г.

	BGN'000	
	2011	2010
<b><u>Парични потоци от оперативна дейност</u></b>		
Постъпления от клиенти	27	2 326
Плащания към доставчици	(288)	(1 377)
Плащания към доставчици на доверители	(2)	
<b>Парични наличности, получени от оперативна дейност</b>	<b>(263)</b>	<b>949</b>
Други платени и възстановени данъци	(2)	(1 306)
Плащания свързани с трудови възнаграждения	(74)	(597)
Други плащания от основна дейност		(341)
<b>Нетни парични потоци от оперативна дейност</b>	<b>(339)</b>	<b>(1 295)</b>
<b><u>Парични потоци от инвестиционната дейност</u></b>		
<b>Нетни парични потоци от инвестиционна дейност</b>		<b>-</b>
<b><u>Парични потоци от финансови дейности</u></b>		
Постъпления от заеми		1 337
Платени лихви, такси		(56)
Други финансови приходи/разходи		(5)
<b>Нетни парични потоци от финансова дейност</b>	<b>-</b>	<b>1 276</b>
<b>Нетно намаление на парични наличности и еквиваленти за пери</b>	<b>(339)</b>	<b>(19)</b>
<b>Парични наличности и еквиваленти в началото на периода</b>	<b>564</b>	<b>142</b>
<b>Парични наличности и еквиваленти в края на периода</b>	<b>225</b>	<b>123</b>

Съставител:

Прокурист:

Синдик:



**ОТЧЕТ ЗА ПРОМЕНИТЕ В СОБСТВЕНИЯ КАПИТАЛ**

за периода, завършващ на 30 Юни 2011 г.

Съдържание	Основен капитал	Неисменен капитал	Изкупени собствени акции	Неразпродаде на печалба	Резерви от преоценки	Резерв	Минимален о участие	Общо
	BGN'000							
Салдо към 01.01.2010 г.	5 575	-	-	(8 871)	3 794	1 441	5	1 944
Промени в счетоводни политики								
Презчислено начално салдо	5 575	-	-	(8 871)	3 794	1 441	15	1 954
Отписан прооценъчен резерв				1 471	(1 471)			
Отписан основен капитал неконтролиращи участия				10	-			10
Други изменения				993	-			993
Отписан прооценъчен резерв				491	(491)			
Отнасящи се към неконтролиращи участия							(10)	(10)
Общ всеобхватен доход за периода				(17 588)				(17 588)
Салдо към 31.12.2010 г.	5 575	-	-	(23 494)	1 832	1 441	5	(14 641)
Салдо към 01.01.2011 г.	5 575	-	-	(23 494)	1 832	1 441	5	(14 641)
Презчислено начално салдо	5 575	-	-	(23 494)	1 832	1 441	5	(14 641)
Отнасящи се към неконтролиращи участия				4 970	(1 122)		(5)	3 843
Общ всеобхватен доход за периода				(14 472)				(14 472)
Салдо към 30.06.2011 г.	5 575	-	-	(32 996)	710	1 441	-	(25 270)



Съставител:

Ръководител:

*(Handwritten signatures)*

## ПРИЛОЖЕНИЯ КЪМ КОНСОЛИДИРАН ФИНАНСОВ ОТЧЕТ КЪМ 30.06.2011 ГОДИНА

3. ПОЯСНИТЕЛНИ БЕЛЕЖКИ КЪМ ОТЧЕТА ЗА ФИНАНСОВОТО СЪСТОЯНИЕ

## 3.01 Имоти, машини и съоразения

	Земи	Подобрения върху земите	Сгради	Съоразения	Машини и оборудване	Транспортни и средства	Компютърни и техника	Офис оборудване	Библиотечни и фондове	Други	Разходи за придобиван е на ДМА	Общо
BGN'000												
<b>01.01.2010</b>												
Отчетна стойност	4 002	-	5 723	-	16 236	2 404	-	61	-	1 158	61	29 645
Амортизация	-	-	(670)	-	(2 240)	(769)	-	(34)	-	(198)	-	(3 911)
Балансова стойност	4 002	-	5 053	-	13 996	1 635	-	27	-	960	61	25 734
Намаления (балансова стойност)	(3 124)	-	(2 040)	-	(9 624)	(1 183)	-	-	-	(299)	(29)	(16 299)
Загуба на контрол дъщерни д-ва	(3 124)	-	(2 040)	-	(3 495)	(357)	-	-	-	(299)	(29)	(9 344)
Прекратени лиз. договори	-	-	-	-	(6 129)	(826)	-	-	-	-	-	(6 955)
Амортизация за периода	-	-	(249)	-	(34)	(50)	-	(3)	-	(64)	-	(400)
Изменения на амортизацията	-	-	310	-	1 475	351	-	6	-	75	-	2 217
Амортизация на отписаните активи	-	-	-	-	774	166	-	2	-	-	-	942
Загуба на контрол дъщерни д-ва	-	-	310	-	701	185	-	4	-	75	-	1 275
Балансова стойност в края	878	-	2 764	-	4 338	402	-	24	-	597	32	9 035
<b>31.12.2010</b>												
Отчетна стойност	878	-	3 373	-	5 137	870	-	55	-	784	32	11 129
Амортизация	-	-	(609)	-	(799)	(468)	-	(31)	-	(187)	-	(2 094)
Балансова стойност	878	-	2 764	-	4 338	402	-	24	-	597	32	9 035
<b>01.01.2011</b>												
Отчетна стойност	878	-	3 373	-	5 137	870	-	55	-	784	32	11 129
Амортизация	-	-	(609)	-	(799)	(468)	-	(30)	-	(187)	-	(2 093)
Балансова стойност	878	-	2 764	-	4 338	402	-	24	-	597	32	9 035
Намаления (балансова стойност)	(104)	-	(2 414)	-	(4 286)	(352)	-	-	-	(597)	(32)	(7 785)
Загуба на контрол дъщерни д-ва	(104)	-	(2 414)	-	(4 286)	(352)	-	-	-	(597)	(32)	(7 785)
Амортизация за периода	-	-	(11)	-	(4)	(7)	-	(2)	-	-	-	(24)
Балансова стойност в края	774	-	339	-	48	43	-	22	-	-	-	1 226
<b>30.06.2011</b>												
Отчетна стойност	774	-	959	-	851	518	-	55	-	187	-	3 344
Амортизация	-	-	(620)	-	(803)	(475)	-	(33)	-	(187)	-	(2 118)
Балансова стойност	774	-	339	-	48	43	-	22	-	-	-	1 226

3.02 Инвестиции в други дружества

BGN'000

30 Юни 2011 31 Декември  
2010

В началото на периода		
Балансова стойност	5	-
Придобивания (отчетна стойност)		
Придобивания чрез покупка	-	5
В края на периода		
Балансова стойност	5	5

Наименование на предприятията, в които са съучастията	Процент на съучастие	Брой дялове	Брон акции	Стойност на съучастие	Получени дивиденди през годината	Процент на съучастие	Брой дялове	Брой акции	Стойност на съучастие	Получени дивиденди през годината
В началото на периода				5	-	-	-	-	-	-
В страната				5	-	-	-	-	-	-
Мостстрой Изток АД	-	-	-	5	-	10.00%	-	50	-	-
Придобивания (отчетна стойност)				-	-	-	-	-	5	-
Придобивания чрез покупка				-	-	-	-	-	5	-
В края на периода				5	-	-	-	-	5	-
В страната				-	-	-	-	-	5	-
Мостстрой Изток АД				-	-	-	-	-	5	-
<b>ИНВЕСТИЦИИ В ДРУГИ ДРУЖЕСТВА</b>				-	-	-	-	-	5	-

### 3.04 Предоставени заеми

BGN'000

	30 Юни 2011	31 Декември 2010
<b>Контрагент</b>	<b>"Инфраком 2007"ЕООД</b>	
Погасителен план 2010 <i>над една до три години</i>		641
Погасителен план 30 Юни 2011 <i>над една до три години</i>	664	641
<b>ПРЕДОСТАВЕНИ ЗАЕМИ ОТ СВЪРЗАНИ ПРЕДПРИЯТИЯ</b>	<b>664</b>	<b>641</b>

## Материални запаси

BGN'000

	30 Юни 2011			31 Декември 2010		
	Стойност преди обезценка	Обезценка до нетна реализуема стойност	Стойност	Стойност преди обезценка	Обезценка до нетна реализуема стойност	Стойност
<b>Материали</b>	<b>37</b>	<b>-</b>	<b>37</b>	<b>3 681</b>	<b>-</b>	<b>3 681</b>
Основни			-	127		127
Спомагателни			-	15		15
Резервни части			-	39		39
Горивни материали			-	1		1
Автомобилни гуми	9		9	9		9
Материали за кофраж			-	3 442		3 442
Други материали	28		28	48		48
<b>Продукция</b>			<b>-</b>	<b>41</b>		<b>41</b>
<b>Незавършено производство</b>	<b>52</b>		<b>52</b>	<b>52</b>		<b>52</b>
<b>общо:</b>	<b>89</b>	<b>-</b>	<b>89</b>	<b>3 774</b>	<b>-</b>	<b>3 774</b>



## Вземания от свързани лица

BGN'000

30 Юни 2011

31 Декември 2010

Контрпарт	Данни за периода	Предоставени услуги	Продадени	Резултат по данъчен разменен акт			Общито	Общо	Дивиденди	Предоставени и записи	Продадени	Аванси	Резултат по данъчен разменен акт			
				Аванси	Дружки	Общито							Дружки	Общито	Дружки	Общито
Мастерстрой София АД		1 577	1 276	2 518	231	(5 602)	-	-	-	570	-	-	-	-	-	570
Мастерстрой Вепозо Търново АД		619	6	122	101	(848)	-	-	-	419	-	-	97	-	-	516
Мастерстрой Сливница АД		1 794	3 397	42	2 870	(10 103)	-	-	-	-	-	-	-	-	-	-
Мастерстрой Изток АД		-	24	-	-	-	-	24	-	24	-	-	-	-	-	24
<b>Общо</b>		<b>5 990</b>	<b>4 703</b>	<b>2 682</b>	<b>3 202</b>	<b>(16 553)</b>	<b>24</b>	<b>-</b>	<b>-</b>	<b>1 013</b>	<b>-</b>	<b>-</b>	<b>97</b>	<b>-</b>	<b>-</b>	<b>1 110</b>

## Търговски вземания

BGN'000

Контрагенти	30 Юни 2011			31 Декември 2010		
	Вземания от клиенти	Обезценка	Балансова стойност	Вземания от клиенти	Обезценка	Балансова стойност
<b>Вземания от клиенти</b>						
Пътни Строежи АД			-	521		521
Пи Ес Ай АД	113		113	113		113
Агенция Пътна Инфраструктура	23		23	23		23
Бургаски корабостроителници АД			-	89		89
Клиенти по продажби при определени условия	929		929	1 494		1 494
Други	60		60	128	5	123
<b>Общо вземания от клиенти</b>	<b>1 125</b>	<b>-</b>	<b>1 125</b>	<b>2 368</b>	<b>5</b>	<b>2 363</b>
<b>Доставчици по аванси</b>						
Пътностроителна Техника АД			x 319	x	x	117
Други	x		x 3	x	x	63
<b>Общо доставчици по аванси</b>			<b>322</b>			<b>180</b>
<b>ВСКИ ВЗЕМАНИЯ</b>			<b>1 447</b>			<b>2 543</b>

## Други вземания

BGN'000

	30 Юни 2011			31 Декември 2010		
	Вземания	Обезценка	Балансова стойност	Вземания	Обезценка	Балансова стойност
<b>ДАНЪЧНИ ВЗЕМАНИЯ</b>	52	-	52	5	-	5
ДДС за възстановяване	52		52	5		5
<b>ДРУГИ ВЗЕМАНИЯ</b>	423	-	423	536	-	536
Разчети за гаранции	1		1	50		50
Вземания по съдебни спорове			-	39		39
Други вземания	422		422	447		447
<b>ВЗЕМАНИЯ</b>	475	-	475	541	-	541

## Банкови заеми

BGN'000

30 Юни 2011 31 Декември 2010

<b>Кредитор</b>	<b>UBS AG Zurich</b>		
Договор дата		17.4.2007	
Общ размер		1 127 200 EUR	
Лихвен процент		4.09713%	
Фиксиран падеж		27.3.2014	
Стойност към 31.12.2010		704 500 EUR	
Погасителен план 2010			1 378
<i>до една година</i>			459
<i>над една до три години</i>			735
<i>над три до пет години</i>			184
Стойност към 30.06.2011	704 500 EUR		
Погасителен план 30 Юни 2011			1 102
<i>до една година</i>			1 102
<b>Кредитор</b>	<b>ОББ АД</b>		
Договор дата	46/28.3.2005		
Общ размер		6 000 000 EUR	
Цел	Овърдрафт за оборотни средства и банкови гаранции		
Лихвен процент	БЛП + 2.7 пункта		
Фиксиран падеж		31.5.2010	
Погасителен план 2010			9 376
<i>до една година</i>			9 376
Стойност към 30.06.2011	4 794 050 EUR		
Погасителен план 30 Юни 2011			9 376
<i>до една година</i>			9 376
<b>Кредитор</b>	<b>Уникредит Булбанк АД</b>		
Договор дата	71/13.05.2008		
Общ размер		13 000 000 EUR	
Цел	Многоцелева кредитна линия		
Лихвен процент	Едноседмичен EURIBOR +2.2		
Стойност към 31.12.2010		2 129 300 EUR	
Погасителен план 2010			4 165
<i>до една година</i>			4 165
Стойност към 30.06.2011	2 129 300 EUR		
Погасителен план 30 Юни 2011			4 165
<i>до една година</i>			4 165
<b>Кредитор</b>	<b>Първа инвестиционна банка АД</b>		
Договор дата	LD - L-000099/14.10.2009 г.		
Общ размер	1 078 324 EUR		
Лихвен процент	FIB_BLP с надбавка 3.21 пункта		
Фиксиран падеж		30.8.2010	
<b>БАНКОВИ ЗАЕМИ</b>			<b>919</b>

ТЕКУЩ ДЯЛ ОТ БАНКОВИ ЗАЕМИ

14 643

14 000

**Финансов лизинг**

BGN'000

30 Юни 2011

31 Декември 2010

Лизингодател	30 Юни 2011			31 Декември 2010		
	До една година	Над една година	Общо	До една година	Над една година	Общо
Лизингова компания Пиреос Лизинг	40		40	34	5	39
Сегашна стойност на задължението	40	-	40	34	5	39
Лизингова компания Интерлийз	3 093		3 093	2 535		2 535
Сегашна стойност на задължението	3 093	-	3 093	2 535	-	2 535
Лизингова компания Интерлийз Ауто	10		10	10		10
Сегашна стойност на задължението	10	-	10	10	-	10
"Мото ПФое"			-	38	30	68
Сегашна стойност на задължението	-	-	-	38	30	68
"Пътни строежи"			-		495	495
Сегашна стойност на задължението	-	-	-	-	495	495
Уникредит лизинг			-	57	44	101
Сегашна стойност на задължението	-	-	-	57	44	101
<b>ФИНАНСОВ ЛИЗИНГ</b>	<b>3 143</b>	<b>-</b>	<b>3 143</b>	<b>2 674</b>	<b>574</b>	<b>3 248</b>
<b>СЕГАШНА СТОЙНОСТ НА ЗАДЪЛЖЕНИЕТО</b>	<b>3 143</b>	<b>-</b>	<b>3 143</b>	<b>2 674</b>	<b>574</b>	<b>3 248</b>

**Текущ дял от други заеми**

BGN'000

		30 Юни 2011	31 Декември 2011
<b>Контрагент</b>	<b>Аудтор Адвъртайзинг Медиа АД</b>		
Договор дата	18.10.2010		
Общ размер	2230		
Погасителен план 30 Юни 2011		2 519	2 230
<i>до една година</i>		2 519	2 230
<b>ТЕКУЩ ДЯЛ ОТ ДРУГИ ЗАЕМИ</b>		<b>2 519</b>	<b>2 230</b>



Задължения към свързани предприятия

Свързани предприятия	30 Юни 2011					31 Декември 2010					Общо					
	Доставени активи и услуги	Дивиденди	Предоставени заеми	Покупки	Аванси	Оперативни разчети	Други	Общо	Доставени активи и услуги	Дивиденди		Предоставен и заеми	Покупки	Аванси	Оперативни разчети	Други
Мостстрой София АД	879		383				114	1 376	874		460				11	1 345
Мостстрой Велико Търново АД	153		139				180	472	153		167				139	459
Холдинг Пътища АД	14		26				2	42	9		19				1	29
Мостстрой Пловдив АД	652							652								-
<b>ЖЕНИЯ КЪМ СВЪРЗАВИ ПРЕДПРИЯТИЯ</b>	<b>1 698</b>		<b>548</b>				<b>296</b>	<b>2 542</b>	<b>1 036</b>		<b>646</b>				<b>151</b>	<b>1 833</b>

## Търговски задължения

BGN'000

Контрагенти	30 Юни 2011	31 Декември 2010
ДЗЗД Пътни Строежи Мостстрой	394	394
Демис 90 ООД		304
Инмат Раднево		315
Сикомерс ЕООД	90	87
Юпитер 05		571
Пътища Пловдив		421
Апас 2002		191
Трансстрой Русе АД	76	67
Ерми ООД	60	320
Инфрастрой АВ		1
Балкан Стийл Инженеринг ООД	72	58
МИНИСТЕРСТВО НА ТРАНСПОРТА	369	369
КОНСОР.МОСТСТРОЙ РОСИЛЕКС	37	37
Нефактурирани доставки		1 043
Други	395	2 893
<b>Общо задължения към доставчици</b>	<b>1 493</b>	<b>7 071</b>
Министерство на транспорта	99	99
Пътни строежи АД	42	42
Други		6
<b>Общо клиенти по аванси</b>	<b>141</b>	<b>147</b>
<b>ВСКИ ЗАДЪЛЖЕНИЯ</b>	<b>1 634</b>	<b>7 218</b>



## Задължение към персонала

	<i>BGN'000</i>	
	30 Юни 2011	31 Декември 2010
Задължения към персонала	718	1 327
Задължения по неизползвани отпуски	3	5
<b>ЖЕНИЕ КЪМ ПЕРСОНАЛА</b>	<b>721</b>	<b>1 332</b>



## Други задължения

	<i>BGN'000</i>	
	30 Юни 2011	31 Декември 2010
Неплатени лихви	2 082	787
Разчети по застраховане	7	76
Разноски по събиране на кредит ОББ	701	
Получени търговски заеми	26	78
Съдебни		455
Разчети по съдебни дела	106	106
Други задължения	218	229
<b>ЗАДЪЛЖЕНИЯ</b>	<b>3 140</b>	<b>1 731</b>



## Провизии съгл. списък приети от синдика вземания на кредитори, съгл. чл.686, ал.1 ТЗ

BGN'000

	30 Юни 2011			31 Декември 2010		
	До една година	Над една година	Общо	До една година	Над една година	Общо
<b>Кредитор</b>						
Трансстрой Русе	1 634		1 634			-
АПИ	457		457			-
Роулинг Уейлс	16		16			-
МСК Казичене	39		39			-
Евромаркет Констракшън	89		89			-
Евромаркет БРД	86		86			-
Промишлени системи	20		20			-
Мостинженеринг	38	-	38	-	-	-
ТВС Инком	2		2			
Радица Иванова	187		187			
Екатерина Иванова	20		20			-
ДПСВ	163		163			-
Ерми	210		210			-
Ралконник - ранков и сие	39	-	39	-	-	-
<b>ЗИИ СЪГЛ. СПИСЪК ПРИЕТИ ОТ СИНДИКА ВЗЕМАНИЯ НА КРЕДИТОРИ, СЪГЛ.</b>	<b>3 000</b>	<b>-</b>	<b>3 000</b>	<b>-</b>	<b>-</b>	<b>-</b>

## Данъчни задължения

BGN'000

	30 Юни 2011			31 Декември 2010		
	Начислени	Платени	Остатък	Начислени	Платени	Остатък
Данък за общините	12		12	19		19
Данък върху добавената стойност	2		2	361		361
Данъци върху дохода	107		107	514		514
Лихви			-	156		156
Данък върху социалните разходи	1		1	1		1
Данък върху представителните разходи			-	7		7
Данък върху разходите за експлоатация на леките авт.	1		1	4		4
Други данъци	1		1	1		1
<b>НИ ЗАДЪЛЖЕНИЯ</b>	<b>124</b>	<b>-</b>	<b>124</b>	<b>1 063</b>	<b>-</b>	<b>1 063</b>