

## СПЕЦИАЛИЗИРАНИ БИЗНЕС СИСТЕМИ АД ГР.СОФИЯ УЛ.БЕСАРАБИЯ 24

ГОДИШЕН БАЛАНС ЗА ПЕРИОДА, ПРИКЛЮЧВАЩ НА 31 декември 2015г.

Всички суми са в хиляди български лева, освен ако не е посочено друго

Балансови пера	Бележки	31 декември 2015г.	31 декември 2014г.
<b>АКТИВИ</b>			
<b>Нетекущи активи</b>			
Дълготрайни материални активи		1599	1630
Дълготрайни нематериални активи		1112	1146
Инвестиции		460	460
Вземания /активи по отсрочени данъци/		48	44
<b>Всичко нетекущи активи</b>		<b>3219</b>	<b>3280</b>
<b>Текущи активи</b>			
Материални запаси		1925	1880
Вземания и предоставени аванси		1791	1630
Парични средства и еквиваленти		350	169
Разходи за бъдещи периоди		14	15
<b>Всичко текущи активи</b>		<b>4080</b>	<b>3694</b>
<b>Всичко активи</b>		<b>7299</b>	<b>6974</b>
<b>КАПИТАЛ И ПАСИВИ</b>			
<b>Капитал</b>			
Основен капитал		5000	5000
Премии от емисии		577	577
Преоценъчен резерв		161	161
Капиталови резерви		437	437
Непокрита загуба		(194)	(199)
Неразпределена печалба			
Текуща финансов резултат		5	7
<b>Всичко капитал</b>		<b>5986</b>	<b>5983</b>
<b>Пасиви</b>			
<b>Нетекущи пасиви</b>			
Отсрочени данъчни пасиви		220	220
<b>Всичко нетекущи пасиви</b>		<b>220</b>	<b>220</b>
<b>Текущи пасиви</b>			
Задължение по банкови кредити		264	
Текущи задължения		829	771
Финансирания			
<b>Всичко текущи пасиви</b>		<b>1093</b>	<b>771</b>
<b>Всичко пасиви</b>		<b>1313</b>	<b>991</b>
<b>Всичко капитал и пасиви</b>		<b>7299</b>	<b>6974</b>

Дата 25.03.2016г.

Съставител:


Радостина Цолева

Заверил:

0494 Николай  
Орешаров  
Регистриран одитор

Изпълнителен директор:

Кирил Желязков



СПЕЦИАЛИЗИРАНИ БИЗНЕС СИСТЕМИ АД ГР.СОФИЯ УЛ.БЕСАРАБИЯ 24

ГОДИШЕН ОТЧЕТ ЗА ДОХОДИТЕ ЗА ПЕРИОДА, ПРИКЛЮЧВАЩ НА 31 декември 2015г.

Всички суми са в хиляди български лева, освен ако не е посочено друго

Наименование на прихода / разхода	Бележки	31 декември 2015г.	31 декември 2014г.
<b>ПРИХОДИ</b>			
Приходи от продажби		1719	1793
Други приходи		54	
<b>Всичко приходи</b>		<b>1773</b>	<b>1793</b>
<b>РАЗХОДИ ЗА ДЕЙНОСТТА</b>			
Разходи за суровини и материали		248	444
Разходи за външни услуги		118	147
Разходи за персонала		279	275
Разходи за амортизация		65	67
Разходи за провизии			
Балансова стойност на продадени активи		993	820
Други оперативни разходи		58	60
<b>Общо разходи за дейността</b>		<b>1761</b>	<b>1813</b>
Печалба от дейността		12	-20
Финансови приходи /разходи/		(11)	23
Печалба преди облагане с данъци		1	3
Разходи за данъци върху печалбата		-4	-4
<b>Нетна печалба за периода</b>		<b>5</b>	<b>7</b>

Дата 25.03.2016г.


Съставител:

Радостина Цолева


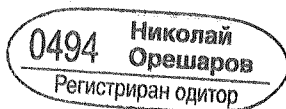


Изпълнителен директор:

Кирил Желязков

Заверил:

СПЕЦИАЛИЗИРАНИ БИЗНЕС СИСТЕМИ АД ГР.СОФИЯ УЛ.БЕСАРАБИЯ 24

МЕЖДИНЕН ОТЧЕТ ЗА ИЗМЕНЕНИЯТА В СОБСТВЕНИЯ КАПИТАЛ ЗА ПЕРИОДА, ПРИКЛЮЧВАЩ НА 31 декември 2015г.


Всички суми са в хиляди български лева, освен ако не е посочено друго

Показатели	Основен капитал	Премии от емисии	Резерви			Финансов резултат печалба / загуба	Общо
			Преоценъчен резерв	Законови резерви	Други резерви		
Салдо на 01.01.2014г.	5000	577	161	411	26	(199)	5976
Финансов резултат 2014 г.						7	7
Покриване на загуби							
Четоводни грешки							
Салдо на 31.12.2014 г.	5000	577	161	411	26	-192	5976
Промени в капитала за 2015г.							
Финансов резултат 31 декември 2015г.						5	5
Покриване на загуби							
Четоводни грешки						(2)	(2)
Салдо на 31 декември 2015г.	5000	577	161	411	26	-189	5986

Дата 25.03.2016г.



Уставител:

Радостина Цолева



Изпълнителен директор:

Кирил Желязков

Сверил:





Парични потоци	31 декември 2015г.	31 декември 2014г.
<b>ПАРИЧНИ СРЕДСТВА В НАЧАЛОТО НА ПЕРИОДА</b>	<b>169</b>	<b>81</b>
<b>А. Парични потоци от основната дейност</b>		
1. Постъпления от търговски контрагенти	2 002	2 061
2. Плащания към търговски контрагенти	1 599	1 690
<b>Нетен паричен поток</b>	<b>403</b>	<b>371</b>
3. Постъпления свързани с трудови възнаграждения		
4. Плащания свързани с трудови възнаграждения	263	248
<b>Нетен паричен поток</b>	<b>(263)</b>	<b>(248)</b>
5. Постъпления от лихви	1	90
6. Плащания за лихви и такси по краткосрочни заеми	36	39
<b>Нетен паричен поток</b>	<b>(35)</b>	<b>51</b>
7. Постъпления от валутни курсови разлики		
8. Плащания по валутни курсови разлики	1	1
<b>Нетен паричен поток</b>	<b>(1)</b>	<b>(1)</b>
9. Платени данъци върху печалбата		
10. Платени данъци, без данък печалба	93	90
<b>Нетен паричен поток</b>	<b>(93)</b>	<b>(90)</b>
10. Постъпления свързани с други парични потоци от основната дейност	42	306
11. Плащания свързани с други парични потоци от основната дейност	162	62
<b>Нетен паричен поток</b>	<b>(120)</b>	<b>244</b>
<b>Всичко нетен паричен поток от основната дейност</b>	<b>(109)</b>	<b>327</b>
<b>Б. Парични потоци от инвестиционната дейност</b>		
12. Плащания свързани с придобиване на инвестиции		
<b>Нетен паричен поток</b>	<b>-</b>	<b>-</b>
13. Постъпления свързани с дълготрайни материални активи		
14. Плащания свързани с дълготрайни материални активи		
<b>Нетен паричен поток</b>	<b>-</b>	<b>-</b>
<b>Всичко нетен паричен поток от инвестиционна дейност</b>	<b>-</b>	<b>-</b>
<b>В. Парични потоци от финансовата дейност</b>		
15. Постъпления свързани с получени заеми	308	38
16. Плащания свързани с получени заеми	18	277
<b>Нетен паричен поток</b>	<b>290</b>	<b>(239)</b>
17. Постъпления свързани с емитиране на ценни книжа		
18. Плащания свързани с емитиране на ценни книжа		
<b>Нетен паричен поток</b>	<b>-</b>	<b>-</b>
19. Постъпления от лихви, комисионни, дивиденди и други подобни		
20. Плащания за лихви, комисионни, дивиденди и други подобни		
<b>Нетен паричен поток</b>	<b>-</b>	<b>-</b>
21. Други плащания за финансовата дейност		
<b>Нетен паричен поток</b>	<b>-</b>	<b>-</b>
<b>Всичко нетен паричен поток от финансовата дейност</b>	<b>290</b>	<b>(239)</b>
Изменение на паричните потоци през периода	181	88
<b>ПАРИЧНИ СРЕДСТВА В КРАЯ НА ГОДИНАТА</b>	<b>350</b>	<b>169</b>

Дата 25.03.2016г.

Съставител:

Радостина Цолева

Заверил:



Изпълнителен директор:

Кирил Желязков

