

**СЧЕТОВОДЕН БАЛАНС
КЪМ 30 ЮНИ 2011 Г.**


(в лева)

АКТИВИ	ПОЯСНЕ НИЯ	30 ЮНИ 2011 г.	31 Декември 2010 г.	СОБСТВЕН КАПИТАЛ И ПАСИВИ	ПОЯСНЕ НИЯ	30 ЮНИ 2011 г.	31 Декември 2010 г.
а		1	2	а		1	2
А. НЕТЕКУЩИ АКТИВИ	пояснение 7.1			А. СОБСТВЕН КАПИТАЛ	пояснение 7.4		
I. Разходи за придобиване на дълготрайни активи		18,573,846	18,573,846	I. ОСНОВЕН КАПИТАЛ		682,500	682,500
II. Инвестиционни имоти		4,736,560	4,736,560	II. РЕЗЕРВИ			
ОБЩО ЗА РАЗДЕЛ А		23,310,406	23,310,406	I. Премии от емисии акции		20,408,989	20,408,989
Б. ТЕКУЩИ АКТИВИ				III. ФИНАНСОВ РЕЗУЛТАТ			
I. Краткосрочни вземания	пояснение 7.2			1. Нерзапределена печалба		3,653,909	3,653,909
1. Вземания от клиенти и доставчици		522,345	522,345	2. Непокрита загуба		-341,279	-154,396
2. Данъци за възстановяване		21,425	62,162	3. Текуща загуба		-88,082	-186,883
3. Други краткосрочни вземания				Общо за група III		3,224,548	3,312,630
Общо за група I		543,770	584,507	ОБЩО ЗА РАЗДЕЛ А		24,316,037	24,404,119
II. Парични средства и парични екв.	пояснение 7.3			Б. ТЕКУЩИ ПАСИВИ	пояснение 7.5		
1. Парични средства в брой				1. Задължения към доставчици		202	510
2. Парични средства по безсрочни депозити		21,445	45,019	2. Задължения към персонала		791	1,317
3. Краткосрочни депозити		444,543	470,332	3. Задължения към осигурителни предприятия		24	1,142
Общо за група II		465,988	515,351	4. Данъчни задължение			66
ОБЩО ЗА РАЗДЕЛ Б		1,009,758	1,099,858	5. Други		3,110	3,110
СУМА НА АКТИВА		24,320,164	24,410,264	ОБЩО ЗА РАЗДЕЛ Б		4,127	6,145
				СУМА НА ПАСИВА		24,320,164	24,410,264

СЪСТАВИТЕЛ: 
ЮЛИЯНА ВЪЛОВА

РЪКОВОДИТЕЛ:

ПЕЙО НИКОЛОВ
ИЗПЪЛНИТЕЛЕН ДИРЕКТОР




ОТЧЕТ ЗА ДОХОДИТЕ

КЪМ 30 ЮНИ 2011 Г.


(в лева)

РАЗХОДИ	30.ЮНИ 2011	30.ЮНИ 2010	ПРИХОДИ	30 ЮНИ 2011 г.	30 ЮНИ 2010 г.
а	1	2	а	1	2
А. Разходи за дейността			А. Приходи от дейността		
I. Разходи по икономически елементи					
1. Разходи за външни услуги	81,079	97,868	I. Финансови приходи		
2. Разходи за възнаграждения	6,900	6,900			
3. Разходи за осигуровки	3,358	4,951	1. Приходи от лихви	3,505	9,194
4. Разходи за обезценки			2. Положителни разлики от промяна на валутни курсове		69
5. Други		50			
Общо за група I	91,337	109,769	Общо за група II	3,505	9,263
			Б. Общо приходи от дейността	3,505	9,263
II. Финансови разходи			В. Загуба от дейността	88,082	102,441
1. Отрицателни разлики от промяна на валутни курсове		1,101	Г. Общо приходи	3,505	9,263
2. Други	250	834	Д. Загуба преди облагане с данъци (В+III)	88,082	102,441
Общо за група II	250	1,935			
Б. Общо разходи за дейността (I+II)	91,587	111,704			
В. Печалба от дейността					
Г. Общо разходи	91,587	111,704			
Д. Печалба преди облагане с данъци		0			
Е. Печалба след облагане с данъци					
Ж. Нетна печалба за периода	0	0	Е. Нетна загуба за периода	88,082	102,441
ВСИЧКО	91,587	111,704	ВСИЧКО (Г+Е)	91,587	102,441

СЪСТАВИТЕЛ: 
ЮЛИЯНА ВЪЛОВА

РЪКОВОДИТЕЛ:

ПЕЙО НИКОЛОВ
ИЗПЪЛНИТЕЛЕН ДИРЕКТОР





ОТЧЕТ ЗА ИЗМЕНЕНИЯТА В СОБСТВЕНИЯ КАПИТАЛ

КЪМ 30 юни 2011 Г.

(в лева)

ПОКАЗАТЕЛИ	Основен капитал	Резерви					Натрупани печалби/загуби		Резерв от преводи	Общо собствен капитал
		премии от емисия (премиен резерв)	резерв от последващи оценки	целени резерви			печалба	загуба		
				обща	специализирани	други				
а	1	2	3	4	5	6	7	8	9	10
Салдо в началото на отчетния период	682,500	20,408,989					3,653,908	-341,279		24,404,118
Коригирано салдо в началото на отчетния период										0
Нетна печалба/загуба за периода							0	-88,081		(88,081)
I. Изменение на капитал										
Салдо към края на отчетния период	682,500	20,408,989					3,653,908	-429,360		24,316,037
Собствен капитал към края на отчетния период	682,500	20,408,989					3,653,908	-429,360		24,316,037

СЪСТАВИТЕЛ: 
ЮЛИЯНА ВЪЛОВА

РЪКОВОДИТЕЛ: 
ПЕЙО НИКОЛОВ
ИЗПЪЛНИТЕЛЕН ДИРЕКТОР

ОТЧЕТ ЗА ПАРИЧНИТЕ ПОТОЦИ ПО ПРЕКИЯ МЕТОД

КЪМ 30 ЮНИ 2011 г.

(в лева)

Наименование на паричните потоци	30.ЮНИ.2011	30.ЮНИ 2010 г.
а	1	2
А. Парични потоци от оперативна дейност		
1. Постъпления от клиенти		
2. Плащания на доставчици	-92,061	-235,543
3. Плащания свързани с възнаграждения	-11,968	-11,851
4. Платени/възстановени данъци(без корпоративен данък върху печалбата)	51,411	125,906
5. Други постъпления/плащания от оперативна дейност		
Нетен паричен поток от оперативна дейност(А):	-52,618	-121,488
Б. Парични потоци от инвестиционна дейност		
1. Покупка на инвестиции		
2. Постъпления от продажба на инвестиции		
3. Други постъпления/плащания от инвестиционна дейност		-589,037
Нетен паричен поток от инвестиционна дейност(Б):	0	-589,037
В. Парични потоци от финансова дейност		
1. Постъпления от емитиране на ценни книжа		
2. Постъпления от заеми		
3. Платени заеми		
4. Други постъпления/плащания от финансова дейност	3,255	9,193
Нетен паричен поток от оперативна дейност(В):	3,255	9,193
Г. Изменение на паричните средства през периода (А+Б+В)	-49,363	-701,332
Д. Парични средства в началото на периода	515,351	1,246,361
Е. Парични средства в края на периода, в т.ч.:	465,988	545,029
наличност в касата и по банкови сметки	465,988	545,029

СЪСТАВИТЕЛ:

ЮЛИЯНА ВЪЛОВА

РЪКОВОДИТЕЛ:

ПЕЙО НИКОЛОВ
ИЗПЪЛНИТЕЛЕН ДИРЕКТОР

