



Всички суми са в хиляди български лева, освен ако не е посочено друго

	Бележка	Към 30.06.08	Към 30.06.07
Приходи	1	5837	5226
Себестойност на продажбите	2	(4753)	(4318)
Брутна печалба		1084	908
Други приходи от дейността	3	79	1629
Други разходи за дейността	4		(1695)
Административни разходи	5	(691)	(528)
Разходи по продажби	6	(276)	37
Печалба от дейността		196	351
Нетни финансови приходи /(разходи)	7	(36)	(18)
Печалба преди облагане с данъци		160	333
Разходи за данък върху печалбата	8		
Отсрочен данък			
Нетна печалба/(загуба) за годината	24		
Доход на акция (в лева)			

Дата: 30.07.2008 г.

Главен счетоводител:



/Таня Петкова/

Ръководител:

/ Николай Петков /



Всички суми са в хиляди български лева, освен ако не е посочено друго


	Бележка	Към 30.06.08	Към 31.12.07
Активи			
Имоти, машини, съоръжения и оборудване	9	40780	40962
Нематериални активи	10	1	1
Инвестиции	11	12	12
Разходи за придобиване на нетекущи активи	12	318	305
Общо нетекущи активи		41111	41280
Стоково-материални запаси	13	7890	6680
Търговски и други вземания	14	3559	3386
Пари и парични еквиваленти	15	79	86
Данъци за възстановяване	16	503	298
Общо текущи активи		12031	10450
Общо активи		53142	51730
Пасиви			
Задължения			
Отсрочени данъчни пасиви	17	3289	3289
Облигационен заем	18	2000	2000
Други нетекущи заеми	19	400	400
Общо нетекущи задължения		5689	5689
Текущи заеми	20	1728	1652
Търговски и други задължения	21	2726	1550
Общо текущи задължения		4454	3202
Капитал			
Регистриран капитал	22	7502	7502
Резерви	23	35337	33367
Финансов резултат, нетно	24	160	1970
Общо капитал		42999	42839
Общо капитал и пасиви		53142	51730

Дата: 30.07.2008 г.

Главен счетоводител:


/Таня Цветкова /

Ръководител:


/Николай Петков /






Всички суми са в хиляди български лева, освен ако не е посочено друго

	Регистриран капитал	Резерви	Преоценъчен резерв	Неразпределена печалба	Общо
Салдо към 01 януари 2008	7502	2607	30760	1970	42839
Емитирани акции	-	-	-	-	-
Прехвърляне към капитала за сметка на резерва	-	-	-	-	-
Разпределение на печалбата от минали години към резервите	-	1970	-	(1970)	-
Пасив по отсрочен данък върху преоценъчен резерв	-	-	-	-	-
Прехвърляне към печалба суми на преоценъчен резерв при продажба на активи	-	-	-	-	-
Печалба за периода	-	-	-	160	160
Салдо към 30 юни 2008	7502	4577	30760	160	42999

Дата: 30.07.2008 г.

Главен счетоводител: 
/ Тая Цветкова /

Ръководител:


/ Николай Петров /






Всички суми са в хиляди български лева, освен ако не е посочено друго

Бележки	Към 30.06.08	Към 30.06.07
Основна дейност		
Наличност на парични средства на 01 януари	86	252
Постъпления от клиенти	6394	3901
Курсови разлики	(20)	(5)
Други постъпления	166	207
Плащания към доставчици	(4688)	(4741)
Изплатени заплати и осигуровки	(639)	(515)
Изплатени данъци	(554)	(335)
Изплатен корпоративен данък върху печалбата	(279)	(67)
Други плащания	(239)	(104)
Нетен паричен поток от основна дейност	141	(1659)
Постъпления от продажба на дълготрайни активи		1107
Плащания свързани с придобиване на ДМА	(2)	
Нетен паричен поток от инвестиционна дейност	(2)	1107
Постъпления от финансова дейност	3529	2037
Плащания свързани с финансовата дейност	(3560)	(1692)
Постъпления от лихви	20	2
Платени лихви	(135)	(7)
Нетни парични потоци от финансова дейност	(146)	339
Наличност на парични средства на 30 юни 2008	79	40
Изменение на паричните средства през годината	(7)	(213)

Дата: 30.07.2008 г.

Главен счетоводител: 
/Таня Цветкова/

Ръководител:

/ Н. Петков /

