

СЧЕТОВОДЕН БАЛАНС
(на индивидуална основа)

на "ФЕЪРПЛЕЙ ПРОПЪРТИС" АД СИЦ
ЕИК по ЕУЛСТАТ: 131457471

към 30.09.2020 г.

(в хил. лева)

АКТИВИ	Код на реда	Текущ период	Предходен период	СОБСТВЕН КАПИТАЛ, МАЛЦИНССТВЕНО УЧАСТИЕ И ПАСИВИ	Код на реда	Текущ период	Предходен период
а	б	1	2	а	б	1	2
A. НЕТЕКУЩИ АКТИВИ				A. СОБСТВЕН КАПИТАЛ			
I. Имоти, машини, съоръжения и оборудване				I. Основен капитал			
1. Земи (терени)	1-0011	1 555	1 555	Записан и внесен капитал т.ч.:	1-0411	33 145	33 145
2. Сгради и конструкции	1-0012			обикновени акции	1-0411-1	33 145	33 145
3. Машини и оборудване	1-0013	0	0	привилегирвани акции	1-0411-2		
4. Съоръжения	1-0014	137	197	Изкупени собствени обикновени акции	1-0417		
5. Транспортни средства	1-0015			Изкупени собствени привилегирвани акции	1-0417-1		
6. Стопански инвентар	1-0017-1	124	221	Невнесен капитал	1-0416		
7. Разходи за придобиване и ликвидация на дълготрайни материални активи	1-0018	11	9	<i>Общо за група I:</i>	1-0410	33 145	33 145
8. Други	1-0017			II. Резерви			
<i>Общо за група I:</i>	1-0010	1 827	1 982	1. Премийни резерви при емитиране на ценни книжа	1-0421	232	232
II. Инвестиционни имоти	1-0041	25 632	25 632	2. Резерв от последици от оценки на активите и пасивите	1-0422		
III. Биологични активи	1-0016			3. Целеви резерви, в т.ч.:	1-0423	17 299	17 299
IV. Нематериални активи				обща резерви	1-0424	17 299	17 299
1. Права върху собственост	1-0021			специализирани резерви	1-0425		
2. Програмни продукти	1-0022			други резерви	1-0426		
3. Продукти от развойна дейност	1-0023			<i>Общо за група II:</i>	1-0420	17 531	17 531
4. Други	1-0024			III. Финансов резултат			
<i>Общо за група IV:</i>	1-0020	0	0	1. Напълнена печалба (загуба) в т.ч.:	1-0451	2 426	1 979
V. Търговска репутация				неразпределена печалба	1-0452	2 426	1 979
1. Положителна репутация	1-0051			непокрита загуба	1-0453		
2. Отрицателна репутация	1-0052			еднократен ефект от промени в счетоводната политика	1-0451-1		
<i>Общо за група V:</i>	1-0050	0	0	2. Текуща печалба	1-0454	447	447
VI. Финансови активи				3. Текуща загуба	1-0455	-431	-431
1. Инвестиции в:	1-0031	0	0	<i>Общо за група III:</i>	1-0450	1 995	2 426
дъщерни предприятия	1-0032			ОБЩО ЗА РАЗДЕЛ "А" (I+II+III):	1-0400	52 671	53 102
смесени предприятия	1-0033						
асоциирани предприятия	1-0034			Б. МАЛЦИНССТВЕНО УЧАСТИЕ			
други предприятия	1-0035			В. НЕТЕКУЩИ ПАСИВИ			
2. Държани до настъпване на падеж	1-0042	0	0	I. Търговски и други задължения			
държавни ценни книжа	1-0042-1			1. Задължения към свързани предприятия	1-0511		
общински облигации	1-0042-2			2. Задължения по получени и заеми от банки и небанкови финансови институции	1-0512		
други инвестиции, в т.ч.:	1-0042-3			3. Задължения по ЗУНК	1-0512-1		
3. Други	1-0042-4			4. Задължения по получени търговски заеми	1-0514		
<i>Общо за група VI:</i>	1-0040	0	0	5. Задължения по облигационни заеми	1-0515		
VII. Търговски и други вземания				6. Други	1-0517		
1. Вземания от свързани предприятия	1-0044			<i>Общо за група I:</i>	1-0510	0	0
2. Вземания по търговски заеми	1-0045			II. Други нетекущи пасиви	1-0510-1		
3. Вземания по финансов лизинг	1-0046-1			III. Приходи за бъдещи периоди	1-0520		
4. Други	1-0046			IV. Пасиви по отсрочени данъци	1-0516		
<i>Общо за група VII:</i>	1-0040-1	0	0	V. Финансирания	1-0520-1		
VIII. Разходи за бъдещи периоди	1-0060			ОБЩО ЗА РАЗДЕЛ "Б" (I+II+III+IV+V):	1-0500	0	0
IX. Активи по отсрочени данъци	1-0060-1						
ОБЩО ЗА РАЗДЕЛ "А" (I+II+III+IV+V+VI+VII+VIII+IX):	1-0100	27 459	27 614				

а		б	1	2	а		б	1	2
Б. ТЕКУЩИ АКТИВИ									
I. Материални запаси									
1. Материали	1-0071				Г. ТЕКУЩИ ПАСИВИ				
I. Търговски и други задължения									
1. Задължения по получени заеми към банки и небанкови финансови институции	1-0072	8 029		9 134	1. Задължения по получени заеми към банки и небанкови финансови институции				
2. Продукция	1-0073	319		335	2. Текуща част от нетекущите задължения				
3. Стоки	1-0076	24 018		22 668	3. Текущи задължения, в т.ч.				
4. Незавършено производство	1-0074				задължения към свързани предприятия				
5. Биологични активи	1-0077				задължения по получени търговски заеми				
6. Други	1-0070	32 366		32 137	задължения към доставчици и клиенти				
Общо за група I:									
					получени аванси				
II. Търговски и други вземания									
1. Вземания от свързани предприятия	1-0081	25		471	задължения към персонала				
2. Вземания от клиенти и доставчици	1-0082	14		14	задължения към осигурителни предприятия				
3. Предоставени аванси	1-0086-1	679		747	данъчни задължения				
4. Вземания по предоставени търговски заеми	1-0083				Други				
5. Съдебни и присъдени вземания	1-0084				Общо за група I:				
6. Данъци за възстановяване	1-0085	137		89	II. Други текущи пасиви				
7. Вземания от персонала	1-0086-2				1-0610-1				
8. Други	1-0086	13		13	III. Приходи за бъдещи периоди				
Общо за група II:									
	1-0080	868		1 334	1-0700				
III. Финансови активи									
1. Финансови активи, държани за търгуване в т.ч. дългови ценни книжа	1-0093	0		0	IV. Финансирания				
2. Деривативи	1-0093-1				1-0700-1				
3. Други	1-0093-2				ОБЩО ЗА РАЗДЕЛ "Г" (I+II+III+IV):				
IV. Парични средства и парични еквиваленти									
1. Парични средства в брой	1-0151	0		10	1-0750				
2. Парични средства в безсрочни депозити	1-0153	841		104					
3. Блокирани парични средства	1-0155	131		131					
4. Парични еквиваленти	1-0157								
Общо за група IV:									
	1-0150	972		245					
V. Разходи за бъдещи периоди									
	1-0160								
	1-0200	34 206		33 716					
ОБЩО ЗА РАЗДЕЛ "Б" (I+II+III+IV+V)									
	1-0300	61 665		61 330	СОБСТВЕН КАПИТАЛ, МАЛЦИНСТВЕНО УЧАСТИЕ И ПАСИВИ				
ОБЩО АКТИВИ (А + Б):									
					1-0800				
					61 665				
					61 330				

Дата на съставяне:

27.10.2020 г.

Съставител:

Камен Каменов ЕООД

Представяващи:

Райчо Данков

Камен Каменов ЕООД
 СГР № 6506 / П. Райчо Кошурев
 ИДН 997107701 / МК 15579107
 Тел: (+359) 051 55491 / Факс: (+359) 07 951 56 47

ОТЧЕТ ЗА ДОХОДИТЕ
(на типологичната основа)

на "ФЕЪРПЛЕЙ ПРОПЪРТИС" АД СИЦ
ЕИК по БУЛСТАТ: 131457471
към 30.09.2020 г.

РАЗХОДИ	Код на реда	Текущ период	Преходен период	ПРИХОДИ		Код на реда	Текущ период	Преходен период
				а	б			
A. Разходи за дейността				A. Приходи от дейността				
I. Разходи по икономически елементи				I. Нетни приходи от продажби на:				
1. Разходи за материали	2-1120			1. Продукция	2-1551	1 369		3 462
2. Разходи за външни услуги	2-1130	563		2. Стоки	2-1552	44		17
3. Разходи за амортизации	2-1160	157		3. Услуги	2-1560	393		1 923
4. Разходи за възнасявания	2-1140	108		4. Други	2-1556	12		6
5. Разходи за осигуровки	2-1150	12		Общо за група I:		1 818		5 408
6. Балансова стойност на продадени активи (без продукция)	2-1010	1 146	2 508					
7. Изменение на запасаите от продукция и незавършено производство	2-1030			II. Приходи от финансирання				
8. Други, в т.ч.:	2-1170	152	169	в т.ч. от правителството	2-1621			
обезценка на активи	2-1171							
проvisions	2-1172			III. Финансови приходи				
Общо за група I:	2-1100	2 138	4 756	1. Приходи от лихви	2-1710			
				2. Приходи от дивиденди	2-1721			
II. Финансови разходи				3. Положителни разлики от операции с финансови активи и инструменти	2-1730			
1. Разходи за лихви	2-1210	102	112	4. Положителни разлики от промяна на валутни курсове	2-1740			
2. Отрицателни разлики от операции с финансови активи и инструменти	2-1220			5. Други	2-1745			
3. Отрицателни разлики от промяна на валутни курсове	2-1230			Общо за група III:		0		0
4. Други	2-1240	9	11					
Общо за група II:	2-1200	111	124					
				Б. Общо приходи от дейността (I + II + III):		1 818		5 408
Б. Общо разходи за дейността (I + II)	2-1300	2 249	4 880					
В. Печалба от дейността	2-1310	0	528	В. Загуба от дейността	2-1810	431		0
III. Дел от печалбата на асоциирани и съвместни предприятия	2-1250-1			IV. Дел от загубата на асоциирани и съвместни предприятия	2-1810-1			
IV. Извънредни разходи	2-1250			V. Извънредни приходи	2-1750			
Г. Общо разходи (Б+ III +IV)	2-1350	2 249	4 880	Г. Общо приходи (Б + IV + V)	2-1800	1 818		5 408
Д. Печалба преди облагане с данъци	2-1400	0	528	Д. Загуба преди облагане с данъци	2-1850	431		0
V. Разходи за данъци	2-1450	0	0					
1. Разходи за текущи корпоративни данъци върху печалбата	2-1451							
2. Разход (икономия) на отсрочени корпоративни данъци върху печалбата	2-1452							
3. Други	2-1453							
Е. Печалба след облагане с данъци (Д - V)	2-0454	0	528	Е. Загуба след облагане с данъци (Д + V)	2-0455-1	431		0
в т.ч. за малцинствено участие	2-0454-1			в т.ч. за малцинствено участие	2-0455-2			
Ж. Нетна печалба за периода	2-0454-2	0	528	Ж. Нетна загуба за периода	2-0455-2	431		0
З. Общо приходи (Г + V + E):	2-1500	2 249	5 408	З. Общо приходи (Г + E):	2-1900	2 249		5 408

Забележка: Справка № 2 - Отчет за доходите се изготвя само с натрупване.

Дата на съставяне:

27.10.2020 г.

Съставител:

Камен Каменов БООД

Представяващ:

Райчо Данков



Handwritten signature of the representative, Rajcho Danov, over the official stamp.

ОТЧЕТ ЗА ПАРИЧНИТЕ ПОТОЦИ ПО ПРЕКИЯ МЕТОД

(на индивидуална основа)

на "ФЕЪРПЛЕЙ ПРОПЪРТИС" АД СИЦ

ЕИК по БУЛСТАТ: 131457471

към 30.09.2020 г.

(в хил. лева)

ПАРИЧНИ ПОТОЦИ	Код на реда	Текущ период	Предходен период
а	б	1	2
А. Парични потоци от оперативна дейност			
1. Постъпления от клиенти	3-2201	4 058	5 986
2. Плащания на доставчици	3-2201-1	-2 823	-6 141
3. Плащания/постъпления, свързани с финансови активи, държани с цел търговия	3-2202		
4. Плащания, свързани с възнаграждения	3-2203	-117	-144
5. Платени /възстановени данъци (без корпоративен данък върху	3-2206	-136	-215
6. Платени корпоративни данъци върху печалбата	3-2206-1		
7. Получени лихви	3-2204		
8. Платени банкови такси и лихви върху краткосрочни заеми за оборотни средства	3-2204-1		
9. Курсови разлики	3-2205		-1
10. Други постъпления /плащания от оперативна дейност	3-2208		
Нетен паричен поток от оперативна дейност (А):	3-2200	982	-515
Б. Парични потоци от инвестиционна дейност			
1. Покупка на дълготрайни активи	3-2301	-3	-26
2. Постъпления от продажба на дълготрайни активи	3-2301-1		
3. Предоставени заеми	3-2302		
4. Възстановени (платени) предоставени заеми, в т.ч. по финансов лизинг	3-2302-1		
5. Получени лихви по предоставени заеми	3-2302-2		
6. Покупка на инвестиции	3-2302-3		
7. Постъпления от продажба на инвестиции	3-2302-4		
8. Получени дивиденди от инвестиции	3-2303		
9. Курсови разлики	3-2305		
10. Други постъпления/ плащания от инвестиционна дейност	3-2306		
Нетен поток от инвестиционна дейност (Б):	3-2300	-3	-26
В. Парични потоци от финансова дейност			
1. Постъпления от смитиранс на ценни книжа	3-2401		
2. Плащания при обратно придобиване на ценни книжа	3-2401-1		
3. Постъпления от заеми	3-2403		
4. Платени заеми	3-2403-1	-141	-493
5. Платени задължения по лизингови договори	3-2405		
6. Платени лихви, такси, комисиони по заеми с инвестиционно предназначение	3-2404	-110	-120
7. Изплатени дивиденди	3-2404-1		
8. Други постъпления/ плащания от финансова дейност	3-2407	-1	-2
Нетен паричен поток от финансова дейност (В):	3-2400	-252	-615
Г. Изменения на паричните средства през периода (А+Б+В):	3-2500	727	-1 156
Д. Парични средства в началото на периода	3-2600	245	1 515
Е. Парични средства в края на периода, в т.ч.:	3-2700	972	359
наличност в касата и по банкови сметки	3-2700-1	841	228
блокирани парични средства	3-2700-2	131	131

Забележка:


В клетката "Парични средства в началото на периода" се поставя стойността на паричните средства в началото на съответната година.

Дата на съставяне: 27.10.2020 г.

Съставител: Камен Каменов ЕООД

Представяващ/и:

Райчо Дянков



ОТЧЕТ ЗА ИЗМЕНЕНИЯТА В СОБСТВЕНИЯ КАПИТАЛ

(на индивидуална основа)

на "ФЕЪРПЛЕЙ ПРОПЪРТИС" АДСИЦ

ЕИК по БУЛСТАТ: 131457471

към 30.09.2020 г.

(в хил.лева)

ПОКАЗАТЕЛИ	Код на реда	Основен капитал	Резерви					Натрупани печалби/загуби		Резерв от преводи	Общо собствен капитал	Малцинствено участие
			премии от емисия (премнен резерв)	резерв от последващ и оценки	целени резерви			печалба	загуба			
					обща	специална	зирани					
а	1	2	3	4	5	6	7	8	9	10	11	
Код на реда - б	1-0410	1-0410	1-0422	1-0424	1-0425	1-0426	1-0452	1-0453	4-0426-1	1-0400	1-0400-1	
Салдо в началото на отчетния период	4-01	33 145	232	17 299	0	0	2 426	0	0	53 102	0	
Промени в началните салда поради:	4-15	0	0	0	0	0	0	0	0	0	0	
Ефект от промени в счетоводната политика	4-15-1											
Фундаментални грешки	4-15-2											
Коригирано салдо в началото на отчетния период	4-01-1	33 145	232	17 299	0	0	2 426	0	0	53 102	0	
Нетна печалба/загуба за периода	4-05											
1. Разпределение на печалбата за:	4-06	0	0	0	0	0	0	-431	0	-431	0	
дивиденди	4-07											
други	4-07-1											
2. Покриване на загуби	4-08											
3. Последващи оценки на дълготрайни материални и нематериални активи, в т.ч.	4-09	0	0	0	0	0	0	0	0	0	0	
увеличения	4-10											
намаления	4-11											
4. Последващи оценки на финансови активи и инструменти, в т.ч.	4-12	0	0	0	0	0	0	0	0	0	0	
увеличения	4-13											
намаления	4-14											
5. Ефект от отсрочени данъци	4-16-1											
6. Други изменения	4-16											
Салдо към края на отчетния период	4-17	33 145	232	17 299	0	0	2 426	-431	0	52 671	0	
7. Промени от преводи на годишни финансови отчети на предприятия в чужбина	4-18									0		
8. Промени от пренасичаване на финансови отчети при свръхинфлация	4-19									0		
Собствен капитал	4-20	33 145	232	17 299	0	0	2 426	-431	0	52 671	0	
към края на отчетния период												

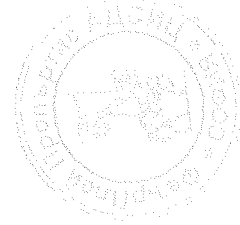
Забележка: На ред "Салдо в началото на отчетния период" се посочва салдото, което е в края на предходната година.

Дата на съставяне: 27.10.2020 г.

Съставител: Камен Каменов ЕООД

Представяващи/и:

Райчо Дянков



Съставител: Камен Каменов ЕООД
 СФМ 1606 ул. Варна 9000
 ЕИК 131457471 КИК 6
 ВПР 281077831
 Тел: 052 561 55 51, Факс: (+359) 052 561 56 47

СПРАВКА ЗА ВЗЕМАНИЯТА, ЗАДЪЛЖЕНИЯТА И ПРОВИЗИИТЕ

на "ФЕЪРПЛЕЙ ПРОПЪРТИС" АД СИЦ
 ЕИК по БУЛСТАТ: 131457471
 към 30.09.2020 г.

А. ВЗЕМАНИЯ

(в хил.лева)

ПОКАЗАТЕЛИ	Код на реда	Сума на вземанията	Степен на ликвидност	
			до 1 година	над 1 година
а	б	1	2	3
I. Невнесен капитал	6-2010			0
II. Нетекучи търговски и други вземания				
1. Вземания от свързани предприятия, в т.ч.:	6-2021	0	0	0
- предоставени заеми	6-2022			0
- продажба на активи и услуги	6-2241			0
- други	6-2023			0
2. Вземания от предоставени търговски заеми	6-2024			0
3. Други дългосрочни вземания, в т.ч.:	6-2026	0	0	0
- финансов лизинг	6-2027			0
- други	6-2029			0
Всичко за II:	6-2020	0	0	0
III. Данъчни активи				0
Активи по отсрочени данъци	6-2030			0
IV. Текущи търговски и други вземания				
1. Вземания от свързани предприятия, в т.ч.:	6-2031	25	25	0
- предоставени заеми	6-2032			0
- от продажби	6-2033	25	25	0
- други	6-2034		0	0
2. Вземания от клиенти и доставчици	6-2035	14	14	0
3. Вземания от предоставени аванси	6-2036	679	679	0
4. Вземания от предоставени търговски заеми	6-2037			0
5. Съдебни вземания	6-2039			0
6. Присъдени вземания	6-2040			0
7. Данъци за възстановяване, в т.ч.:	6-2041	137	137	0
- корпоративни данъци върху печалбата	6-2043			0
- данък върху добавената стойност	6-2044	137	137	0
- възстановими данъчни временни разлики	6-2045			0
- други данъци	6-2046			0
8. Други краткосрочни вземания, в т.ч.:	6-2047	13	13	0
- по липси и начети	6-2048			0
- от осигурителните организации	6-2049			0
- по рекламации	6-2050			0
- други	6-2051	13	13	0
Всичко за IV:	6-2060	868	868	0
ОБЩО ВЗЕМАНИЯ (I+II+III+IV):	6-2070	868	868	0

Б. ЗАДЪЛЖЕНИЯ

(в хил.лв)

ПОКАЗАТЕЛИ	Код на реда	Сума на задължението	Степен на изискуемост		Стойност на обезпечението
			до 1 година	над 1 година	
а	б	1	2	3	4
I. Нетекущи търговски и други задължения					
1. Задължения към свързани предприятия, в т.ч. от:	6-2111	0	0	0	0
- заеми	6-2112			0	
- доставки на активи и услуги	6-2113			0	
- други	6-2244			0	
2. Задължения по получени заеми към банки и небанкови финансови институции, в т.ч.:	6-2114	0	0	0	0
- банки, в т.ч.:	6-2115			0	
- просрочени	6-2116			0	
- небанкови финансови институции, в т.ч.:	6-2114-1			0	
- просрочени	6-2114-2			0	
3. Задължения по ЗУНК	6-2123-1			0	
4. Задължения по получени търговски заеми	6-2118			0	
5. Задължения по облигационни заеми	6-2120			0	
6. Други дългосрочни задължения, в т.ч.:	6-2123			0	
- по финансов лизинг	6-2124			0	
Всичко за I:	6-2130	0	0	0	0
II. Данъчни пасиви					
Пасиви по отсрочени данъци	6-2122			0	
III. Текущи търговски и други задължения					
1. Задължения към свързани предприятия, в т.ч. от:	6-2141	848	848	0	0
- доставени активи и услуги	6-2142	848	848	0	
- дивиденди	6-2143		0	0	
- други	6-2143-1			0	
2. Задължения по получени заеми към банки и небанкови финансови институции, в т.ч.:	6-2144	5226	5226	0	0
- към банки, в т.ч.	6-2145	5 226	5 226	0	
- просрочени	6-2146			0	
- небанкови финансови институции, в т.ч.	6-2144-1			0	
- просрочени	6-2144-2			0	
3. Текуща част от нетекущите задължения:	6-2161-1	0	0	0	0
- по ЗУНК	6-2161-2			0	
- по облигационни заеми	6-2161-3			0	
- по получени дългосрочни заеми от банки и небанкови финансови институции	6-2161-4			0	
- други	6-2161-5			0	
4. Текущи задължения:	6-2148	2847	2847	0	0
Задължения по търговски заеми	6-2147			0	
Задължения към доставчици и клиенти	6-2149	19	19	0	
Задължения по получени аванси	6-2150	2 814	2 814	0	
Задължения към персонала	6-2151	11	11	0	
Данъчни задължения, в т.ч.:	6-2152	1	1	0	0
- корпоративен данък върху печалбата	6-2154			0	
- данък върху добавената стойност	6-2155		0	0	
- други данъци	6-2156	1	1	0	
Задължения към осигурителни предприятия	6-2157	2	2	0	
5. Други краткосрочни задължения	6-2161	73	73	0	
Всичко за III:	6-2170	8994	8994	0	0
ОБЩО ЗАДЪЛЖЕНИЯ (I+II+III):	6-2180	8994	8994	0	0

В. ПРОВИЗИИ

(в хил.лв)

ПОКАЗАТЕЛИ	Код на реда	В началото на годината	Увеличение	Намаление	В края на периода
а	б	1	2	3	4
1. Провизии за правни задължения	6-2210				0
2. Провизии за конструктивни задължения	6-2220				0
3. Други провизии	6-2230				0
Обща сума (1+2+3):	6-2240	0	0	0	0


Забележка: Вземанията и задълженията от и към чужбина се посочват в отделна справка за всяка държава.

Дата на съставяне: 27.10.2020 г.

Съставител: Камен Каменов ЕООД

Представяващ/и:

Райчо Дянков




СПРАВКА ЗА НЕТЕКУЩИТЕ АКТИВИ

на "ФЕЪРПЛЕЙ ПРОПЪРТИС" АД СИЦ
БИК по БУЛСТАТ: 131457471

към 30.09.2020 г.

(в хиляди лева)

ПОКАЗАТЕЛИ	Код на реда	Отчетна стойност на нетекущите активи				Преоценена стойност (4+5-6)		Амортизация				Преоценена амортизация в края на периода (11+12-13)	Балансова стойност за текущия период (7-14)			
		в началото на периода	на постъпките през периода	на излизаните през периода	в края на периода (1+2-3)	увеличение	намаление	в началото на периода	начислено през периода	в края на периода (8+9-10)	увеличение			намаление		
а	б	1	2	3	4	5	6	7	8	9	10	11	12	13	14	15
I. Имоти, машини, съоръжения и оборудване																
1. Земи (терени)	5-1001	1 555			1 555			1 555				0			0	1 555
2. Сгради и конструкции	5-1002											0			0	0
3. Машини и оборудване	5-1003	62			62			62	62			62			62	0
4. Съоръжения	5-1004	944			944			944	944	60		807			807	137
5. Транспортни средства	5-1005				0			0				0			0	0
6. Стопански инвентар	5-1007-1	4 972			4 972			4 972	4 751	97		4 848			4 848	124
7. Р-ли за придобиване и ликвидация на активи по стопански начин	5-1007-2	9	2		11			11				0			0	11
8. Други	5-1007				0			0				0			0	0
Обща сума I:	5-1015	7 542	2	0	7 544	0	0	7 544	5 560	1 57	0	5 717	0	0	5 717	1 827
II. Инвестиционни имоти	5-1037	25 632			25 632			25 632								25 632
III. Биологични активи	5-1006				0			0								0
IV. Нематериални активи																
1. Права върху собственост	5-1017				0			0				0			0	0
2. Програмни продукти	5-1018	32			32			32	32			32			32	0
3. Продукти от развойна дейност	5-1019				0			0				0			0	0
4. Други	5-1020	17			17			17	17			17			17	0
Обща сума IV:	5-1030	49	0	0	49	0	0	49	49	0	0	49	0	0	49	0
V. Финансови активи (без дългосрочни вземания)																
1. <i>Инвестиции в:</i>																
дъщерни предприятия	5-1032	0	0	0	0	0	0	0	0	0	0	0	0	0	0	0
смесени предприятия	5-1033	0	0	0	0	0	0	0	0	0	0	0	0	0	0	0
асоциирани предприятия	5-1034	0	0	0	0	0	0	0	0	0	0	0	0	0	0	0
други предприятия	5-1035	0	0	0	0	0	0	0	0	0	0	0	0	0	0	0
2. <i>Държави до настъпване на падеж:</i>																
държавна ценна книга	5-1036	0	0	0	0	0	0	0	0	0	0	0	0	0	0	0
облигации, в т.ч.:																
общински облигации	5-1038-1	0	0	0	0	0	0	0	0	0	0	0	0	0	0	0
Други инвестиции, държавни до настъпване на падеж	5-1038-2	0	0	0	0	0	0	0	0	0	0	0	0	0	0	0
3. Други	5-1038-3	0	0	0	0	0	0	0	0	0	0	0	0	0	0	0
Обща сума V:	5-1045	0	0	0	0	0	0	0	0	0	0	0	0	0	0	0
VI. Търговска репутация	5-1050	3 323	2	0	3 325	0	0	3 325	5 609	1 57	0	5 766	0	0	5 766	27 459
Общ сбор (I+II+III+IV+V+VI)																


Забележка: Предприятията, които имат собствени нетекущи материални активи в чужбина, представят отделна справка за всяка страна.

Дата на съставяне: 27.10.2020 г.

Съставител: Камен Каменов ЕООД

Представяващи: Райчо Дянков

Тел: (+359 2) 951 55 31, факс: (+359 2) 951 56 47



Камен Каменов ЕООД
 София 1000, ул. "Камени Каменов"
 ОИВ: 221027531, ЕИМК: B0107101010

СПРАВКА ЗА ИНВЕСТИЦИИТЕ В ДЪЩЕРНИ, СМЕСЕНИ, АСОЦИИРАНИ И ДРУГИ ПРЕДПРИЯТИЯ

на "ФЕЪРПЛЕЙ ПРОПЪРТИС" АДСИЦ
 ЕИК по БУЛСТАТ: 131457471
 към 30.09.2020 г.

(в хил.лева)

Наименование и седалище на предприятията, в които са инвестициите	Код на реда	Размер на инвестицията	Процент на инвестицията в капитала на другото предприятие	Инвестиция в ценни книжа, приети за търговия на фондова борса	Инвестиция в ценни книжа, неприети за търговия на фондова борса
а	б	1	2	3	4
A. В СТРАНАТА					
I. Инвестиции в дъщерни предприятия					
1					0
2					0
3					0
4					0
5					0
6					0
7					0
8					0
9					0
10					0
11					0
12					0
13					0
14					0
15					0
	<i>Обща сума I:</i>	<i>8-4001</i>	<i>0</i>	<i>0</i>	<i>0</i>
II. Инвестиции в смесени предприятия					
1					0
2					0
3					0
4					0
5					0
6					0
7					0
8					0
9					0
10					0
11					0
12					0
13					0
14					0
15					0
	<i>Обща сума II:</i>	<i>8-4006</i>	<i>0</i>	<i>0</i>	<i>0</i>
III. Инвестиции в асоциирани предприятия					
1					0
2					0
3					0
4					0
5					0
6					0
7					0
8					0
9					0
10					0
11					0
12					0
13					0
14					0
15					0
	<i>Обща сума III:</i>	<i>84011</i>	<i>0</i>	<i>0</i>	<i>0</i>
IV. Инвестиции в други предприятия					
1					0
2					0
3					0
4					0
5					0
6					0
7					0
8					0
9					0
10					0
11					0
12					0
13					0
14					0
15					0
	<i>Обща сума IV:</i>	<i>8-4016</i>	<i>0</i>	<i>0</i>	<i>0</i>
<i>Обща сума за страната (I+II+III+IV):</i>		<i>8-4025</i>	<i>0</i>	<i>0</i>	<i>0</i>

Наименование и седалище на предприятията, в които са инвестициите	Код на реда	Размер на инвестицията	Процент на инвестицията в капитала на другото предприятие	Инвестиция в ценни книжа, приети за търговия на фондова борса	Инвестиция в ценни книжа, неприети за търговия на фондова борса
а	б	г	д	е	ж
Б. В ЧУЖБИНА					
I. Инвестиции в дъщерни предприятия					
1					0
2					0
3					0
4					0
5					0
6					0
7					0
8					0
9					0
10					0
11					0
12					0
13					0
14					0
15					0
<i>Обща сума I:</i>	<i>8-4030</i>	<i>0</i>		<i>0</i>	<i>0</i>
II. Инвестиции в смесени предприятия					
1					0
2					0
3					0
4					0
5					0
6					0
7					0
8					0
9					0
10					0
11					0
12					0
13					0
14					0
15					0
<i>Обща сума II:</i>	<i>8-4035</i>	<i>0</i>		<i>0</i>	<i>0</i>
III. Инвестиции в асоциирани предприятия					
1					0
2					0
3					0
4					0
5					0
6					0
7					0
8					0
9					0
10					0
11					0
12					0
13					0
14					0
15					0
<i>Обща сума III:</i>	<i>8-4040</i>	<i>0</i>		<i>0</i>	<i>0</i>
IV. Инвестиции в други предприятия					
1					0
2					0
3					0
4					0
5					0
6					0
7					0
8					0
9					0
10					0
11					0
12					0
13					0
14					0
15					0
<i>Обща сума IV:</i>	<i>8-4045</i>	<i>0</i>		<i>0</i>	<i>0</i>
<i>Обща сума за чужбина (I+II+III+IV):</i>	<i>8-4050</i>	<i>0</i>		<i>0</i>	<i>0</i>

Дата на съставяне: 27.10.2020 г.

Съставител: Камен Каменов ЕООД

Представяващ/и: Райчо Данков

Камен Каменов
 Камен Каменов ЕООД
 ул. Липови 42Д, 1000
 София, България
 ЕГН: 202167381, ОК: 80117040
 Тел: +359 21 951 95 21, Факс: +359 21 951 95 47

Райчо Данков

СПРАВКА ЗА ЦЕННИТЕ КНИЖА

на "ФЕЪРПЛЕЙ ПРОПЪРТИС" АДСИЦ
 ЕИК по БУЛСТАТ: 131457471
 към 30.09.2020 г.

(в хил.лева)

ПОКАЗАТЕЛИ	Код на реда	Вид и брой на ценните книжа				Стойност на ценните книжа			преоценена стойност (4+5-6)
		обикновени	привилегировани	конвертируеми	отчетна стойност	увеличение	намаление	6	
I. Нетекущи финансови активи в ценни книжа	а	1	2	3	4	5	6	7	
1. Акции	7-3031							0	
2. Облигации, в т.ч.: общински облигации	7-3035 7-3035-1							0	
3. Държавни ценни книжа	7-3036							0	
4. Други	7-3039							0	
	Обща сума I:	0	0	0	0	0	0	0	
II. Текущи финансови активи в ценни книжа									
1. Акции	7-3001							0	
2. Изкупени собствени акции	7-3005							0	
3. Облигации	7-3006							0	
4. Изкупени собствени облигации	7-3007							0	
5. Държавни ценни книжа	7-3008							0	
6. Деривативи и други финансови инструменти	7-3010-1							0	
7. Други	7-3010							0	
	Обща сума II:	0	0	0	0	0	0	0	

Забележка: Предприятията, които притежават чуждестранни ценни книжа с характер на краткосрочна и дългосрочна инвестиции, съставят отделна справка за всяка страна.

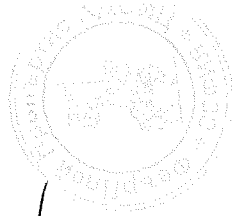
Дата на съставяне: 27.10.2020 г.

Съставител: Камен Каменов ЕООД

Представяващи/и:

Райчо Дячков

Камен Каменов ЕООД
 СЕДНЕ: 1800, ул. "Косово" бр. 169
 ИДН: 2101531157940010
 Тел: 4-02 2551 811, 4-02 2551 56 47



Handwritten signature of Raycho Dyachkov.