

Индивидуален отчет за финансовото състояние
Към 31 декември

В хиляди лева	Бел.	2011	2010
Активи			
Имоти, машини, съоръжения и оборудване	14	19,302	20,455
Нематериални активи	15	277	43
Инвестиционни имоти	16	1,836	1,920
Инвестиции	17	33,189	33,167
Вземания от свързани лица	18	3,203	-
Общо нетекущи активи		<u>57,807</u>	<u>55,585</u>
Материални запаси	20	5	-
Вземания от свързани лица	29	797	1,069
Търговски и други вземания	21	254	616
Заеми	18	248	248
Пари и парични еквиваленти	22	565	22
Общотекущи активи		<u>1,869</u>	<u>1,955</u>
Общо активи		<u><u>59,676</u></u>	<u><u>57,540</u></u>
Капитал			
Регистриран капитал	23	31,755	31,755
Резерви	23	21,402	21,353
Неразпределена печалба		3,253	1,169
Общо капитал		<u>56,410</u>	<u>54,277</u>
Задължения			
Отсрочени данъчни задължения	19	1,689	1,654
Лихвени заеми	25	509	-
Общо нетекущи задължения		<u>2,198</u>	<u>1,654</u>
Лихвени заеми	25	-	475
Задължение за данък върху дохода		191	10
Търговски и други задължения	26	877	1,124
Общо текущи задължения		<u>1,068</u>	<u>1,609</u>
Общо задължения		<u>3,266</u>	<u>3,263</u>
Общо капитал и задължения		<u><u>59,676</u></u>	<u><u>57,540</u></u>

Индивидуалният отчетът за финансовото състояние следва да се разглежда заедно с бележките, представляващи неразделна част от индивидуалния годишен финансов отчет, посочени на страници от 6 до 42.

Главен счетоводител :


Зарка Първанова



Изпълнителен директор:

Михаил Колчев

Мargarита Голева
Управител
КПМГ България ООД



Красимир Хаджидинов
Регистриран одитор

Индивидуален отчет за всеобхватния доход

За годината, приключваща на 31 декември

В хиляди лева	Бележка	2011	2010
Приходи	7	1,154	1,738
Други приходи	8	3,939	1,115
Общо приходи		5,093	2,853
Разходи за материали		(72)	(142)
Разходи за външни услуги	9	(780)	(355)
Разходи за амортизации	14,15,16	(1,236)	(1,290)
Разходи за персонала	10	(326)	(529)
Други разходи	11	(352)	(493)
Печалба от оперативната дейността		2,327	44
Финансови приходи		130	1
Финансови разходи		(37)	(90)
Нетни финансови приходи	12	93	(89)
Печалба (загуба) преди данъци		2,420	(45)
Приходи/(разходи) за данък	13	(287)	13
Печалба (загуба) за годината		2,133	(32)
Друг всеобхватен доход		-	-
Общо всеобхватен доход за периода		2,133	(32)
Нетен доход на акция			
Основен нетен доход на акция и доход на акция с намалена стойност (в лева)	24	0.067	(0.001)

Индивидуалният отчет за всеобхватния доход следва да се разглежда заедно с бележките, представляващи неразделна част от индивидуалния годишен финансов отчет, посочени на страници от 6 до 42.

Главен счетоводител :

Зарка Първанова



Изпълнителен директор:

Михаил Колчев

Мargarита Голева
Управител

Красимир Хаджидинов
Регистриран одитор

КПМГ България ООД



Индивидуален отчет за промените в капитала

За годината, приключваща на 31 декември

В хиляди лева

	Бел.	Акционерен капитал	Резерви	Неразпределена печалба	Общо
Салдо към 1 януари 2010 година	23	31,755	19,707	2,847	54,309
Общо всеобхватен доход за периода		-	-	(32)	(32)
Печалба и загуба		-	-	(32)	(32)
Общо всеобхватен доход за периода		-	-	(32)	(32)
Сделки с акционери, отчетени в собствения капитал		-	1,646	(1,646)	-
Разпределение на печалбата от предходни години		31,755	21,353	1,169	54,277
Салдо към 31 декември 2010 година	23	31,755	21,353	1,169	54,277
Салдо към 1 януари 2011 година	23	31,755	21,353	1,169	54,277
Общо всеобхватен доход за периода		-	-	2,133	2,133
Печалба и загуба		-	-	2,133	2,133
Общо всеобхватен доход за периода		-	-	2,133	2,133
Сделки с акционери, отчетени в собствения капитал		-	49	(49)	-
Разпределение на печалбата от предходни години		31,755	21,402	3,253	56,410
Салдо към 31 декември 2011 година	23	31,755	21,402	3,253	56,410

Индивидуалният отчет за промените в капитала следва да се разглежда заедно с бележките, представяващи неразделна част от индивидуалния годишен финансов отчет, посочени на страници от 6 до 42.

Главен счетоводител:

Зарка Първанова

Мargarита Голева

Управител

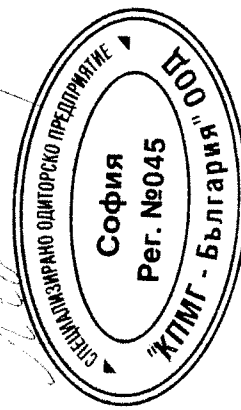
КПМГ България ООД

Зарка Първанова
Заместителен директор

Михайл Коднев

Красимир Хаджидинов

Регистриран одитор



Индивидуален отчет за паричните потоци

За годината, приключваща 31 декември

В хиляди лева

	Бележка	2011	2010
Парични потоци от оперативна дейност			
Печалба (загуба) преди облагане с данъци		2,420	(45)
<i>Корекции за:</i>			
Амортизация	14,15,16	1,236	1,290
Бракувани дълготрайни активи		37	-
Отписани задължения		(73)	-
Печалба от продажба на квоти за търгуване на въглеродни емисии	8	(3,612)	-
Обезценка на нематериални активи	11	96	-
Отписани и обезценени вземания и заеми	11	21	48
Обезценка на материални запаси	11	-	217
Приходи от лихви	12	(115)	(1)
Разходи за лихви	12	34	36
Други финансови разходи	12	3	21
Печалба от продажба на дълготрайни материални активи	8	(16)	(12)
Печалба от основна дейност преди промени в оборотния капитал (Увеличение)/намаление на стоково-материалните запаси		31	1,554
(Увеличение)/намаление на търговските и други вземания		(5)	23
Увеличение/(намаление) на търговски и други задължения		631	134
Увеличение/(намаление) на провизии		(156)	(2,113)
		-	(49)
Паричен поток от оперативна дейност		<u>501</u>	<u>(451)</u>
Изплатени лихви		-	(11)
Изплатени други финансови разходи		(3)	-
Получен (платен) данък върху доходите		(71)	(68)
Нетен паричен поток от оперативна дейност		<u>427</u>	<u>(530)</u>
Парични потоци от инвестиционна дейност			
Придобиване на имоти, машини, съоръжения и оборудване		(34)	(93)
Продажба на квоти за търгуване на въглеродни емисии		3,261	-
Предоставени заеми		(3,111)	-
Получени суми по предоставени заеми		-	7
Нетен паричен поток за инвестиционна дейност		<u>116</u>	<u>(86)</u>
Паричен поток от финансова дейност			
Получени заеми		-	141
Изплатени заеми		-	(145)
Нетен паричен поток от финансова дейност		<u>-</u>	<u>(4)</u>

Индивидуален отчет за паричните потоци, продължение

За годината, приключваща 31 декември

	2011	2010
Нетно увеличение/(намаление) на паричните наличности и еквиваленти	543	(620)
Парични наличности и еквиваленти в началото на годината	22	642
Парични наличности и еквиваленти към края на годината	<u>22</u> <u>565</u>	<u>642</u> <u>22</u>


Индивидуалният отчет за паричните потоци следва да се разглежда заедно с бележките, представляващи неразделна част от индивидуалния годишен финансов отчет, посочени на страници от 6 до 42.

Главен счетоводител :


Зарка Първанова



Индивидуален директор:


Михаил Колчев

Маргарита Голева
Управител

Красимир Хаджинев
Регистриран одитор

КПМГ България ООД

