

| | 31 декември | 31 декември |
|------------------------------------------------------------------|--------------------|--------------------|
| | 2016 | 2015 |
| АКТИВИ | | |
| Нематериални активи | 344 | 327 |
| Инвестиции в дъщерни предприятия | 23,801 | 17,542 |
| Други дялови участия | 92 | 93 |
| Инвестиционни имоти | 9,208 | 9,036 |
| Имоти, машини, съоръжения и оборудване | 16,128 | 17,125 |
| Финансови активи | 113,745 | 103,202 |
| Банкови депозити с оригинален матуритет над 90 дни | 2,004 | 5,113 |
| Финансови активи на разположение за продажба | 106,774 | 87,640 |
| Финансови активи държани до падеж | 4,967 | 4,962 |
| Предоставени заеми | - | 5,487 |
| Дял на презастрахователите | 76,104 | 79,284 |
| - в пренос премийния резерв, в т.ч. | 23,804 | 25,190 |
| - в резерва за неизтекли рискове | 276 | 276 |
| - в резерва за предстоящи плащания | 52,300 | 54,094 |
| Вземания по застрахователни и презастрахователни операции | 41,206 | 42,758 |
| Вземания по застрахователни операции | 37,999 | 38,324 |
| Вземания по презастрахователни операции | 3,207 | 4,434 |
| Други вземания | 18,430 | 24,309 |
| Отсрочени аквизиционни разходи | 17,350 | 16,233 |
| Пари и парични еквиваленти | 4,698 | 7,993 |
| СУМА НА АКТИВИТЕ | 321,106 | 317,902 |

ЗАД „БУЛСТРАД ВИЕНА ИНШУРЪНС ГРУП”
НЕКОНСОЛИДИРАН ОТЧЕТ ЗА ФИНАНСОВОТО СЪСТОЯНИЕ
към 31 декември 2016 година (неодитиран)
(всички суми са в хиляди лева освен ако не е упоменато друго)

/Продължение/

СОБСТВЕН КАПИТАЛ И ПАСИВИ

| | | |
|--------------------------------------------------------------------|------------------------------|------------------------------|
| Собствен капитал | <u>64,309</u> | <u>55,919</u> |
| Акционерен капитал | 31,475 | 31,475 |
| Премии от емисии | 14,934 | 29,544 |
| Резерви | 20,446 | 18,216 |
| Неразпределена печалба/непокрита загуба от предходни години | (8,765) | (8,707) |
| Резултат за периода | 6,219 | (14,609) |
| Подчинени заеми | 6,264 | 6,262 |
| Брутни застрахователни резерви | <u>203,095</u> | <u>201,624</u> |
| Пренос-премиен резерв, в т.ч. | 83,617 | 82,993 |
| Резерв за неизтекли рискове | 276 | 552 |
| Резерв за предстоящи плащания | 119,478 | 118,631 |
| Отсрочени данъчни пасиви | 1,514 | 1,516 |
| Депозити на презастрахователи | 21,397 | 23,167 |
| Задължения по застрахователни и презастрахователни операции | <u>16,743</u> | <u>19,766</u> |
| Задължения по застрахователни операции | 10,660 | 13,451 |
| Задължения по презастраховане | 6,083 | 6,315 |
| Други задължения | 7,436 | 8,493 |
| Предплатени премии | 348 | 1,155 |
| СУМА НА СОБСТВЕНИЯ КАПИТАЛ И ПАСИВИТЕ | <u><u>321,106</u></u> | <u><u>317,902</u></u> |


Недялко Чандъров
 Изпълнителен директор


Кристоф Райт
 Изпълнителен директор


Теодор Илиев
 Финансов директор

31 януари 2017 година

ЗАД „БУЛСТРАД ВИЕНА ИНШУРЪНС ГРУП”
НЕКОНСОЛИДИРАН ОТЧЕТ ЗА ДОХОДИТЕ
към 31 декември 2016 година (неодитиран)
(всички суми са в хиляди лева освен ако не е упоменато друго)

| | За периода, приключващ на 31 декември | |
|-------------------------------------------------------|------------------------------------------|--------------------|
| | 2016 | 2015, преизчислен* |
| Брутни записани премии | 190,788 | 185,340 |
| Отстъпени премии на презастраховател | (64,484) | (65,503) |
| Нетни записани премии | 126,304 | 119,837 |
| Промяна в брутният размер на ППР, в т.ч. | (624) | (3,933) |
| Промяна в резерва за неизтекли рискове | 276 | (552) |
| Промяна в дела на презастрахователя в ППР | (1,386) | 2,754 |
| Нетна промяна в ППР | (2,010) | (1,179) |
| Спечелени премии, нетни от презастраховане | 124,294 | 118,658 |
| Презастрахователни комисиони и участие в резултата | 10,794 | 10,291 |
| Нетна доходност от инвестиции | 6,874 | 3,665 |
| Други технически приходи | 1,556 | 1,443 |
| Други приходи | 338 | 343 |
| ОБЩО ПРИХОДИ | 143,856 | 134,400 |
| Изплатени обезщетения | (102,500) | (121,478) |
| Дял на презастрахователя в изплатените обезщетения | 28,381 | 42,329 |
| Нетни изплатени обезщетения | (74,119) | (79,149) |
| Нетна промяна в РПП | (2,641) | 4,373 |
| Промяна в брутният размер на РПП | (847) | 9,963 |
| Промяна в дела на презастрахователя в РПП | (1,794) | (5,590) |
| Възникнали претенции, нетни от презастраховане | (76,760) | (74,776) |
| Аквизиционни разходи | (37,958) | (36,826) |
| Промяна в отсрочените аквизиционни разходи | 1,118 | 941 |
| Административни разходи | (19,149) | (17,747) |
| Други технически разходи | (3,075) | (20,169) |
| Други нетехнически разходи | (1,817) | (458) |
| ОБЩО РАЗХОДИ | (137,641) | (149,035) |
| ПЕЧАЛБА ОТ ДЕЙНОСТТА | 6,215 | (14,635) |
| Отсрочени данъци | 4 | 26 |
| ПЕЧАЛБА ЗА ПЕРИОДА | 6,219 | (14,609) |

*Виж Бележка 2.2 Промени в счетоводната политика


Недялко Чандъров
Изпълнителен директор


Кристоф Райт
Изпълнителен директор


Теодор Илиев
Финансов директор


31 януари 2017 година

ЗАД „БУЛСТРАД ВИЕНА ИНШУРЪНС ГРУП”
НЕКОНСОЛИДИРАН ОТЧЕТ ЗА ВСЕОБХВАТНИЯ ДОХОД
за периода, приключващ на 31 декември 2016 година (неодитиран)
(всички суми са в хиляди лева освен ако не е упоменато друго)

| | За периода, приключващ на 31 декември 2015, преизчислен* | |
|--------------------------------------------------------------------------------------------------------------|----------------------------------------------------------------------|------------------------|
| | 2016 | преизчислен* |
| Финансов резултат за периода | 6,219 | (14,609) |
| Друг всеобхватен доход | | |
| Нетна преоценка на дълготрайни активи | 85 | - |
| <i>Компоненти, които са или могат да бъдат впоследствие рекласифицирани в печалбата или загубата</i> | | |
| Промяна в резерва за справедлива стойност на финансови активи на разположение за продажба | <u>2,145</u> | <u>(72)</u> |
| - Нетна рекласификация в печалби и загуби | 878 | (1,008) |
| - Нетна промяна в справедливата стойност | 1,267 | 936 |
| <i>Компоненти, които няма да бъдат впоследствие рекласифицирани в печалбата или загубата</i> | | |
| Провизии за пенсии- актюерски печалби и загуби | (63) | (142) |
| Данъчен ефект, свързан с тези компоненти | <u>1</u> | <u>14</u> |
| Друг всеобхватен доход за периода, нетно от данъци | <u>2,168</u> | <u>(200)</u> |
| ОБЩ ВСЕОБХВАТЕН ДОХОД ЗА ПЕРИОДА | <u>8,388</u> | <u>(14,809)</u> |

*Виж Бележка 2.2 Промени в счетоводната политика


Недялко Чандъров
 Изпълнителен директор


Кристоф Рат
 Изпълнителен директор


Теодор Илиев
 Финансов директор

31 януари 2017 година

ЗАД „БУЛСТРАД ВИЕНА ИНШУРЪНС ГРУП”
НЕКОНСОЛИДИРАН ОТЧЕТ ЗА ПАРИЧНИЯ ПОТОК

за периода, приключващ на 31 декември 2016 година (неодитиран)

(всички суми са в хиляди лева освен ако не е упоменато друго)

| | За периода, приключващ на 31 декември | |
|-------------------------------------------------------------------------------------|------------------------------------------|--------------------|
| | 2016 | 2015, преизчислен* |
| ПАРИЧНИ ПОТОЦИ ОТ ОПЕРАТИВНА ДЕЙНОСТ | | |
| Финансов резултат за периода | 6,219 | (14,609) |
| Промени, отразяващи движението на непаричните (приходи)/разходи: | | |
| Разходи за амортизации | 1,100 | 1,124 |
| Преоценка на инвестиционни имоти (Печалби) / Загуби от операции с финансови активи | (172) | - |
| Технически резерви, брутен размер | 1,007 | (1,696) |
| Дял на презастрахователите в техническите резерви | 1,471 | (6,030) |
| Отсрочени аквизиционни разходи (Реинтегриране) / Обезценка на финансови активи | 3,180 | 2,836 |
| Обезценка на застрахователни вземания и други вземания | (1,117) | (941) |
| Нетна (печалба)/загуба от валутни преоценки на инвестиции | (488) | 1,088 |
| Нетна (печалба)/загуба от валутни преоценки на вземания/задължения | 5,173 | 19,821 |
| Приходи от лихви и дивиденди (Печалба) от продажба на дълготрайни материални активи | 222 | (115) |
| Дълготрайни материални активи, придобити от абандон | (44) | (632) |
| Разход за данъци | (6,600) | (3,266) |
| | (122) | (10) |
| | (14) | - |
| | (4) | (26) |
| Общо промени, отразяващи движението на непаричните (приходи)/разходи: | 3,592 | 12,153 |
| Изменение в активите и пасивите: | | |
| Вземания по застрахователни операции | (4,748) | (5,953) |
| Вземания по презастрахователни операции | 1,227 | 15,153 |
| Вземания по други операции | 2,246 | (574) |
| Задължения по застрахователни операции | (2,791) | 2,145 |
| Задължения по презастраховане | (232) | 1,671 |
| Депозити от презастрахователи | (1,770) | (2,916) |
| Други задължения | (1,113) | 1,728 |
| Предплатени премии | (807) | (502) |
| Общо изменение в активите и пасивите: | (7,988) | 10,752 |
| Нетни парични потоци от оперативна дейност: | 1,823 | 8,296 |


Недялко Чандъров
 Изпълнителен директор


Кристоф Райт
 Изпълнителен директор


Теодор Илиев
 Финансов директор

31 януари 2017 година

ЗАД „БУЛСТРАД ВИЕНА ИНШУРЪНС ГРУП”
НЕКОНСОЛИДИРАН ОТЧЕТ ЗА ПАРИЧНИЯ ПОТОК
за периода, приключващ на 31 декември 2016 година (неодитиран)
(всички суми са в хиляди лева освен ако не е упоменато друго)

(Продължение)

| | За периода, приключващ на | |
|---------------------------------------------------------------------------|---------------------------|----------------------|
| | 2016 | 2015, презчислен* |
| ПАРИЧНИ ПОТОЦИ ОТ ОПЕРАТИВНА ДЕЙНОСТ | 1,823 | 8,296 |
| ПАРИЧНИ ПОТОЦИ ОТ ИНВЕСТИЦИОННА ДЕЙНОСТ | | |
| (Увеличение)/ намаление на финансови активи | (14,552) | (5,848) |
| Придобиване на дълготрайни материални и нематериални активи | (189) | (641) |
| Постъпления от продажба на дълготрайни материални и нематериални активи | 290 | 34 |
| (Увеличение)/ намаление на инвестициите в дъщерни предприятия | (6,258) | (4,797) |
| Предплащане на инвестиционен посредник за придобиване на дъщерна компания | - | (6,259) |
| (Предоставени)/ погасени заеми | 2,868 | 250 |
| Получени лихви и дивиденди | 12,411 | 3,543 |
| Нетни парични потоци от инвестиционна дейност: | (5,430) | (13,719) |
| ПАРИЧНИ ПОТОЦИ ОТ ФИНАНСОВА ДЕЙНОСТ | | |
| Получени/(изплатени) заеми | - | 6,259 |
| Нетни парични потоци от финансова дейност: | - | 6,259 |
| Увеличение на паричните средства и еквиваленти | (3,607) | 836 |
| Парични средства и парични еквиваленти в началото на периода | 7,993 | 7,044 |
| Ефект от промените на обменните курсове върху налични пари | 312 | 113 |
| Парични средства и парични еквиваленти в края на периода | 4,698 | 7,993 |

*Виж Бележка 2.2 Промени в счетоводната политика


Недялко Чандъров
 Изпълнителен директор


Кристоф Райт
 Изпълнителен директор



Теодор Илиев
 Финансов директор

31 януари 2017 година

ЗАД „БУЛСТРАД ВИЕНА ИНШУРЪНС ГРУП“ АД
НЕКОНСОЛИДИРАН ОТЧЕТ ЗА ПРОМЕНИТЕ В СОБСТВЕНИЯ КАПИТАЛ
за периода, приключващ на 31 декември 2016 година (неодитиран)
(всички суми са в хил. лв., освен ако не е упоменато друго)

| | Резерви | | | Финансов резултат | | | | |
|---------------------------------------------------------------|-----------------|------------------|-----------------------------------|-----------------------|-----------------------------|---------|----------|-----------------------|
| | Основен капитал | Премии от емисии | Общи резерви, в т.ч. Запасен фонд | Преоценъчен резерв ДА | Преоценъчен резерв ФИ и др. | Печалба | Загуба | Общо собствен капитал |
| На 01 януари 2016 | 31,475 | 29,544 | 9 | 18,110 | 97 | 761 | (24,077) | 55,919 |
| Общо всеобхватен доход за периода | - | - | - | - | - | 6,219 | - | 6,219 |
| <i>Финансов резултат за периода</i> | - | - | - | - | - | - | - | - |
| <i>Друг всеобхватен доход</i> | - | - | - | 85 | - | - | - | 85 |
| Нетна преоценка на дълготрайни активи | - | - | - | - | - | - | - | - |
| Преоценка на финансови активи на разположение за продажба | - | - | - | - | 2,145 | - | - | 2,145 |
| Провизии за пенсии- актюерски печалби и загуби /нетно/ | - | - | - | - | - | - | (62) | (62) |
| <i>Общо друг всеобхватен доход</i> | - | - | - | 85 | 2,145 | - | (62) | 2,169 |
| <i>Общо всеобхватен доход за периода</i> | - | - | - | 85 | 2,145 | 6,219 | (62) | 8,390 |
| Покриване на загуби от предходни години | - | (14,610) | - | - | - | - | 14,610 | - |
| <i>Общо сделки с акционери, отчетени в собствения капитал</i> | - | (14,610) | - | - | - | - | 14,610 | - |
| На 31 декември 2016 | 31,475 | 14,934 | 9 | 18,195 | 2,242 | 6,981 | (9,527) | 64,309 |


Недялко Чандъров
 Изпълнителен директор


Кристоф Райт
 Изпълнителен директор



Теодор Илиев
 Финансов директор

ЗАД „БУЛСТРАД ВИЕНА ИНШУРЪНС ГРУП“ АД
НЕКОНСОЛИДИРАН ОТЧЕТ ЗА ПРОМЕНИТЕ В СОБСТВЕНИЯ КАПИТАЛ
за периода, приключващ на 31 декември 2016 година (неодитиран)
(всички суми са в хил. лв., освен ако не е упоменато друго)

(Продължение)

| | Резерви | | | Финансов резултат | | | |
|---------------------------------------------------------------|-----------------------------------|-----------------------|-----------------------------|-------------------|--------|-----------------------|----------|
| | Общи резерви, в т.ч. Запасен фонд | Преоценъчен резерв ДА | Преоценъчен резерв ФИ и др. | Печалба | Загуба | Общо собствен капитал | |
| На 01 януари 2015 | 31,475 | 34,617 | 393 | 18,110 | 761 | (14,797) | 70,728 |
| Общо всеобхватен доход за периода | - | - | - | - | - | (14,609) | (14,609) |
| <i>Друг всеобхватен доход</i> | | | | | | | |
| Преценка на финансови активи на разположение за продажба | - | - | - | (72) | - | - | (72) |
| Преценка на задължение по план с дефинирани доходи /нетно/ | - | - | - | - | - | (128) | (128) |
| Общо друг всеобхватен доход | - | - | - | (72) | - | (128) | (200) |
| Общо всеобхватен доход за годината | - | - | - | (72) | - | (14,737) | (14,809) |
| Покриване на загуби от предходни години | - | (5,073) | (384) | - | - | 5,457 | - |
| Общо сделки с акционери, отчетени в собствения капитал | - | (5,073) | (384) | - | - | 5,457 | - |
| На 31 декември 2015 | 31,475 | 29,544 | 9 | 18,110 | 761 | (24,077) | 55,919 |


Недялко Чандъров
Изпълнителен директор


Кристиоф Рам
Изпълнителен директор


Теодор Илиев
Финансов директор