

СЧЕТОВОДЕН БАЛАНС

Име на отчиташото се предприятие:

Железопътна Инфраструктура Холдингово Дружество АД

ЕИК по БУЛСТАТ

175443402

Вид на отчета: консолидиран/неконсолидиран:

консолидиран

РГ-05

Отчетен период:

01.01.2011- 31.12.2011

(в хил. лв.)

АКТИВИ	Код на реда	Текущ период	Преходен период	СОБСТВЕН КАПИТАЛ, МАЛЦИНСТВЕНО УЧАСТИЕ И ПАСИВИ	Код на реда	Текущ период	Преходен период
а	б	1	2	а	б	1	2
A. НЕТЕКУЩИ АКТИВИ				A. СОБСТВЕН КАПИТАЛ			
1. Имоти, машини, съоръжения и оборудване				I. Основен капитал			
1. Земи (терени)	1-0011	24865	30208	Земли и вносен капитал т.ч.:	1-0411	58363	58363
2. Сгради и конструкции	1-0012	5032	6637	обикновени акции	1-0411-1	58363	58363
3. Машини и оборудване	1-0013	944	1878	привилегирани акции	1-0411-2		
4. Съоръжения	1-0014	543	684	Изкупени собствени обикновени акции	1-0417		
5. Транспортни средства	1-0015	696	1206	Изкупени собствени привилегирани акции	1-0417-1		
6. Стопански инвентар	1-0017-1			Невносен капитал	1-0416		
7. Разходи за придобиване и ликвидация на дълготрайни материални активи	1-0018	444	845	Общо за група I	1-0410	58363	58363
8. Други	1-0017	64	115	II. Резерви			
Общо за група I	1-0010	32590	41593	1. Премийни резерви при смятане на ценни книжа	1-0421	10072	10072
II. Инвестиционни имоти	1-0041	218	235	2. Резерв от последващи оценки на активите и пасивите	1-0422		
III. Биологични активи	1-0016			3. Целеви резерви, в т.ч.:	1-0423	0	0
IV. Нематериални активи				общии резерви	1-0424		
1. Права върху собственост	1-0021	0	4	специализирани резерви	1-0425		
2. Програмни продукти	1-0022	1	2	други резерви	1-0426		
3. Продукти от развойна дейност	1-0023			Общо за група II:	1-0420	10072	10072
4. Други	1-0024	1	2	III. Финансов резултат			
Общо за група IV	1-0020	2	8	1. Натрупана печалба (загуба) в т.ч.:	1-0451	-50869	-12158
V. Търговска репутация				неразпределена печалба	1-0452		
1. Положителна репутация	1-0051	0	9734	непокрита загуба	1-0453	-50869	-12158
2. Отрицателна репутация	1-0052			еднократен ефект от промени в счетоводната политика	1-0451-1		
Общо за група V	1-0050	0	9734	2. Текуща печалба	1-0454		
VI. Финансови активи				3. Текуща загуба	1-0455	-88528	-38711
1. Инвестиции в:	1-0031	771	821	Общо за група III:	1-0450	-139397	-50869
дъщерни предприятия	1-0032						
смесени предприятия	1-0033			ОБЩО ЗА РАЗДЕЛ "A" (I+II+III):	1-0400	-70962	17566
асоциирани предприятия	1-0034	771	821				
други предприятия	1-0035			B. МАЛЦИНСТВЕНО УЧАСТИЕ	1-0400-1	-11437	13583
2. Държани до настъпване на падеж	1-0042	0	0				
държавни ценни книжа	1-0042-1			B. НЕТЕКУЩИ ПАСИВИ			
облигации, в т.ч.	1-0042-2			1. Търговски и други задължения			
кредитни облигации	1-0042-3			1. Задължения към свързани предприятия	1-0511		33
други инвестиции, държани до настъпване на падеж	1-0042-4			2. Задължения по получени заеми от банки и небанкови финансови институции	1-0512		
3. Други	1-0042-5	5		3. Задължения по ЗУНК	1-0512-1		
Общо за група VI	1-0040	776	821	4. Задължения по получени търговски заеми	1-0514		
VII. Търговски и други вземания				5. Задължения по облигационни заеми	1-0515		
1. Вземания от свързани предприятия	1-0044			6. Други	1-0517	71	663
2. Вземания по търговски заеми	1-0045			Общо за група I:	1-0510	71	696
3. Вземания по финансов лизинг	1-0046-1						
4. Други	1-0046			II. Други текущи пасиви	1-0510-1		46
Общо за група VII	1-0040-1	0	0	III. Приходи за бъдещи периоди	1-0520		
VIII. Разходи за бъдещи периоди	1-0060			IV. Пасиви по отсрочени данъци	1-0516	210	447
IX. Активи по отсрочени данъци	1-0060-1	338	675	V. Финансирания	1-0520-1		
Общо ЗА РАЗДЕЛ "A" (I+II+III+IV+V+VI+VII+VIII+IX):	1-0100	33924	53066	Общо ЗА РАЗДЕЛ "B" (I+II+III+IV+V):	1-0500	281	1189
B. ТЕКУЩИ АКТИВИ				Г. ТЕКУЩИ ПАСИВИ			
I. Материални запаси				1. Търговски и други задължения			
1. Материални	1-0071	1623	2047	1. Задължения по получени заеми към банки и небанкови финансови институции	1-0612	93781	79400
2. Продукция	1-0072	698	805	2. Текуща част от нетекущите задължения	1-0510-2	1056	331
3. Стоки	1-0073	25		3. Текущи задължения, в т.ч.:	1-0630	25124	12548
4. Незавършено производство	1-0076	31	75	задължения към свързани предприятия	1-0611	12681	2653
5. Биологични активи	1-0074			задължения по получени търговски заеми	1-0614	1860	2381
6. Други	1-0077	0	71125	задължения към доставчици и клиенти	1-0613	3729	2740
Общо за група I	1-0070	2397	74052	получени аванси	1-0613-1	384	627
II. Търговски и други вземания				задължения към персонала	1-0615	1722	1079
1. Вземания от свързани предприятия	1-0081	105	1535	задължения към осигурителни предприятия	1-0616	1314	619
2. Вземания от клиенти и доставчици	1-0082	2071	951	дневни задължения	1-0617	3234	2449
3. Предоставени аванси	1-0086-1	53	114	4. Други	1-0618	2621	2456
4. Вземания по предоставени търговски заеми	1-0083	1115	2107	5. Провизии	1-0619	48	4900
5. Съдебни и присъдени вземания	1-0084	14	186	Общо за група I:	1-0610	122630	99833
6. Данъци за възстановяване	1-0085	38	76				
7. Вземания от персонала	1-0086-2			II. Други текущи пасиви	1-0610-1	0	729
8. Други	1-0086	83	376	III. Приходи за бъдещи периоди	1-0700		
Общо за група II	1-0080	3479	5345	IV. Финансирания	1-0700-1		
III. Финансови активи							
1. Финансови активи, държани за търговане в т.ч.	1-0093	0	0	Общо ЗА РАЗДЕЛ "Г" (I+II+III+IV):	1-0750	122630	100564
дългови ценни книжа	1-0093-1						
деривативи	1-0093-2						
други	1-0093-3						
2. Финансови активи, обявени за продажба	1-0093-4						
3. Други	1-0095						
Общо за група III	1-0090	0	0				
IV. Парични средства и парични еквиваленти							
1. Парични средства в брой	1-0151	634	358				
2. Парични средства в безсрочни депозити	1-0153	64	65				
3. Блокирани парични средства	1-0155	10	16				
4. Парични еквиваленти	1-0157	4					
Общо за група IV	1-0150	712	439				
V. Разходи за бъдещи периоди	1-0160						
Общо ЗА РАЗДЕЛ "Б" (I+II+III+IV+V)	1-0200	6588	79836				
Общо АКТИВИ (A + B):	1-0300	40512	132902	Общо ЗА РАЗДЕЛ "А" (I+II+III+IV+V):	1-0800	40512	132902

Забележка. Да се посочи метода на осчетоводяване на инвестициите


Дата на съставяне: 29.02.2012 г.

Съставител:

/Исконсултинг ООД/

Ръководител:

/Явор Хайтов/



Име на отчитащото се предприятие: Железопътна Инфраструктура Хошиминго Дружество АД
 Вид на отчета: консолидиран / консолидиран
 Отчетен период: 01.01.2011-31.12.2011

ЕИК по БУЛСТАТ 175443402

РГ-05-

РАЗХОДИ	Текущ период		Преходен период	ПРИХОДИ	Текущ период		Преходен период
	6	1			2	а	
A. Разходи за дейността				A. Приходи от дейността			
I. Разходи по икономически елементи				I. Непени приходи от продажби и:			
1. Разходи за материали	2-1120	4015	4306	1. Продукция	2-1551	4333	2977
2. Разходи за външни услуги	2-1130	1859	13578	2. Стоки	2-1552	9	9
3. Разходи за амортизации	2-1160	1232	1420	3. Услуги	2-1560	3437	20464
4. Разходи за възнасявания	2-1140	4656	3710	4. Други	2-1556	2369	995
5. Разходи за осигуровки	2-1150	557	694	Общо за група I:	2-1610	10148	24445
6. Балансова стойност на продадени активи (без продукция)	2-1010	35547	13				
7. Изменение на запасите от продукция и незавършено производство	2-1030	130	612	II. Приходи от финансирания			
8. Други, в т.ч.:	2-1170	64748	32775	в т.ч. от правителството	2-1620		
обещана на активи	2-1171	63099	26800		2-1621		
проvisions	2-1172	112744	59108	III. Финансови приходи			
Общо за група I:	2-1100	112744	59108	1. Приходи от лихви	2-1710	685	490
				2. Приходи от дивиденди	2-1721		
II. Финансови разходи				3. Положителни разлики от операции с финансови активи и инструменти	2-1730		
1. Разходи за лихви	2-1210	10732	7086	4. Положителни разлики от промяна на валутни курсове	2-1740		2
2. Отрицателни разлики от операции с финансови активи и инструменти	2-1220	4430		5. Други	2-1745		
3. Отрицателни разлики от промяна на валутни курсове	2-1230	16	40	Общо за група II:	2-1700	685	492
4. Други	2-1240	15178	7129				
Общо за група II:	2-1200	15178	7129				
				Б. Общо разходи за дейността (I + II)	2-1300	10833	24937
В. Печалба от дейността	2-1310	0	0	В. Загуба от дейността	2-1810	117089	41300
III. Дел от печалбата на асоциирани и съвместни предприятия	2-1250-1			IV. Дел от загубата на асоциирани и съвместни предприятия	2-1810-1	50	78
IV. Извънредни разходи	2-1250			V. Извънредни приходи	2-1750		
Г. Общо разходи (Б+ III +IV)	2-1350	127922	66237	Г. Общо приходи (Б + IV + V)	2-1800	10783	24859
Д. Печалба преди облагане с данъци	2-1400	0	0	Д. Загуба преди облагане с данъци	2-1850	117139	41378
V. Разходи за данъци	2-1450	321	-107				
1. Разходи за текущи корпоративни данъци върху печалбата	2-1451						
2. Разход (икономия) на отсрочени корпоративни данъци върху печалбата	2-1452	321	-112				
3. Други	2-1453						
Е. Печалба след облагане с данъци (Д - V)	2-0454	0	0	Е. Загуба след облагане с данъци (Д + V)	2-0455	117460	41271
в т.ч. за малцинствено участие	2-0454-1			в т.ч. за малцинствено участие	2-0455-1	28932	2560
Ж. Нетна печалба за периода	2-0454-2	0	0	Ж. Нетна загуба за периода	2-0455-2	88528	38711
Всичко (Г + V + Е):	2-1500	128243	66130	Всичко (Г + V + Е):	2-1900	128243	66130

Забележка: Справка № 2 - Отчет за доходите се изготвя само с натрупване.

Дата на съставяне: 29.02.2012 г.

Съставител:

Ръководител:

/Явор Хайтов/



ОТЧЕТ ЗА ПАРИЧНИТЕ ПОТОЦИ ПО ПРЕКИЯ МЕТОД

175443402

Железопътна Инфраструктура Холдингово Дру ЕИК по БУЛСТАТ

PT-05-

Име на отчитачото се предприятие:

Железопътна Инфраструктура Холдингово Дру ЕИК по БУЛСТАТ

консолидиран

консолидиран

Вид на отчета: консолидиран /неконсолидиран

01.01.2011 - 31.12.2011

Отчетен период:

(в хил. лв.)


ПАРИЧНИ ПОТОЦИ	Код на реда	Текущ период	Предходен период	
				а
A. Парични потоци от оперативна дейност				
1. Постъпления от клиенти	3-2201	8614	29634	
2. Плащания на доставчици	3-2201-1	-4904	-18886	
3. Плащания/постъпления, свързани с финансови активи, държани с цел търговия	3-2202			
4. Плащания, свързани с възнаграждения	3-2203	-3064	-7369	
5. Платени възстановени данъци (без корпоративен данък върху печалбата)	3-2206	-454	-1720	
6. Платени корпоративни данъци върху печалбата	3-2206-1	-3	-2	
7. Получени лихви	3-2204			
8. Платени банкови такси и лихви върху краткосрочни заеми за оборотни средства	3-2204-1			
9. Курсови разлики	3-2205	-1	-1	
10. Други постъпления/плащания от оперативна дейност	3-2208	-34	-108	
Нетен паричен поток от оперативна дейност (A):	3-2200	155	1 548	
B. Парични потоци от инвестиционна дейност				
1. Покупка на дълготрайни активи	3-2301	-16	-62	
2. Постъпления от продажба на дълготрайни активи	3-2301-1	584	584	
3. Предоставени заеми	3-2302	-585	-6169	
4. Възстановени (платени) предоставени заеми, в т.ч. по финансов лизинг	3-2302-1	204	259	
5. Получени лихви по предоставени заеми	3-2302-2	8	91	
6. Покупка на инвестиции	3-2302-3			
7. Постъпления от продажба на инвестиции	3-2302-4	452		
8. Получени дивиденди от инвестиции	3-2303			
9. Курсови разлики	3-2305			
10. Други постъпления/плащания от инвестиционна дейност	3-2306		4455	
Нетен поток от инвестиционна дейност (B):	3-2300	647	-1 426	
B. Парични потоци от финансово дейност				
1. Постъпления от емитиране на ценни книжа	3-2401			
2. Плащания при обратно придобиване на ценни книжа	3-2401-1			
3. Постъпления от заеми	3-2403	5172	388	
4. Платени заеми	3-2403-1	-732		
5. Платени задължения по лизингови договори	3-2405	-30	-186	
6. Платени лихви, такси, комисиони по заеми с инвестиционно предназначение	3-2404	-4962	-459	
7. Изплатени дивиденди	3-2404-1			
8. Други постъпления/плащания от финансово дейност	3-2407	-1	-12	
Нетен паричен поток от финансово дейност (B):	3-2400	-553	-269	
Г. Изменения на паричните средства през периода (A+B+В):	3-2500	249	-147	
Д. Парични средства в началото на периода	3-2600	453	600	
Е. Парични средства в края на периода, в т.ч.:				
наличност в касата и по банкови сметки	3-2700-1	702	453	
блокирани парични средства	3-2700-2			

Дата на съставяне: 29.02.2012 г.

Съставител:

/ФИСКОНСУЛТИНГ ООД/

/Йор Хайров/



ОТЧЕТ ЗА ИЗМЕНЕНИЯТА В СОБСТВЕНИЯ КАПИТАЛ

Име на отчиташото се предприятие:
Вид на отчета: консолидиран/неконсолидиран
Отчетен период:

Железопътна Инфраструктура Холдингово Дружество АД
консолидиран
01.01.2011-31.12.2011

ЕИК по БУЛСТАТ
РГ-05-

175443402


(в хил. лв.)

ПОКАЗАТЕЛИ	Код на реда	Основен капитал	Резерви						Натручени печалби/загуби		Общо собствен капитал	Малцинствено участие
			премени от емисия (премени резерв)	резерв от последващи и оценки	целевни резерви			печалба	загуба	Резерв от преводи		
					общ	специални зирани	други					
а	1	2	3	4	5	6	7	8	9	10	11	
Код на реда - б	1-0410	1-0410	1-0422	1-0424	1-0425	1-0426	1-0452	1-0453	4-0426-1	1-0400	1-0400-1	
Салдо в началото на отчетния период	58 363	10 072	0	0	0	0	0	-50 869	0	17566	13 583	
Промени в началните салда поради:												
Ефект от промени в счетоводната политика	4-15-1	0	0	0	0	0	0	0	0	0	0	
Фундаментални грешки	4-15-2											
Коригирано салдо в началото на отчетния период	4-01-1	58 363	10 072	0	0	0	0	-50 869	0	17566	13 583	
Нетна печалба/загуба за периода	4-05							-8528	0	-8528	-28932	
1. Разпределение на печалбата за:	4-06	0	0	0	0	0	0	0	0	0	0	
дивиденди	4-07											
други	4-07-1											
2. Покриване на загуби	4-08											
3. Последващи оценки на дълготрайни материални и нематериални активи, в т.ч.	4-09	0	0	0	0	0	0	0	0	0	0	
увеличения	4-10											
намаления	4-11											
4. Последващи оценки на финансови активи и инструменти, в т.ч.	4-12	0	0	0	0	0	0	0	0	0	0	
увеличения	4-13											
намаления	4-14											
5. Ефект от отсрочени данъци	4-16-1											
6. Други изменения	4-16											
Салдо към края на отчетния период	4-17	58 363	10 072	0	0	0	0	-139 397	0	-70962	3912	
7. Промени от преводи на годишни финансови отчети на предприятията в чужбина	4-18									0	-11 437	
8. Промени от преизчисляване на финансови отчети при сръхинфлация	4-19									0	0	
Собствен капитал към края на отчетния период	4-20	58 363	10 072	0	0	0	0	-139 397	0	-70962	11 437	

Забележка: На ред "Салдо в началото на отчетния период" се посочва салдото, което е в края на предходния отчетен период.

Съставител:

Дата на съставяне: 29.02.2012 г.



СПРАВКА ЗА НЕТЕКУЩИТЕ АКТИВИ

Железопътна Инфраструктура Холдингско Дружество АД
01.01.2011- 31.12.2011ЕИК по БУЛСТАТ 17543402
РГ-05.Име на отчитащото се предприятие:
Отчетен период:

ПОКАЗАТЕЛИ	Код на реда	Отчетна стойност на нетекущите активи				Преценка		Прецениена стойностна (4+5+6)	Амортизация				Преценка		Прецениена амортизация в края на периода (11+12-13)	Балансова стойност за текущия период (7-14)
		в началото на периода	на постъпват е през периода	на излизат през периода	в края на периода (1+2-3)	увеличение	намаление		в началото на периода	начислена през периода	отписана през периода	в края на периода (8+9-10)	увеличение	намаление		
а	б	1	2	3	4	5	6	7	8	9	10	11	12	13	14	15
I. Имоти, машини, съоръжения и оборудване																
1. Земи (терени)	5-1001	30208		5343	24865			24865				0			0	24865
2. Сгради и конструкции	5-1002	10086		1809	8277			8277	3429	389	573	3245			3245	5032
3. Машини и оборудване	5-1003	16035		7147	8935			8935	14157	405	6571	7991			7991	944
4. Съоръжения	5-1004	13118		224	1094			1094	634	59	144	549			549	545
5. Транспортни средства	5-1005	3064		827	2237			2237	1838	323	640	1541			1541	696
6. Стопански инвентар	5-1007-1				0			0				0			0	0
Р-ди за придобиване и ликвидация на активи по стопански начин	5-1007-2	845	363	764	444			444				0			0	444
7. Други	5-1007	332	6	143	195			195	217	35	121	131			131	64
8. Други	5-1015	61888	416	16257	46047	0	0	46047	20295	1211	8049	13457	0	0	13457	32590
III. Инвестиционни имоти	Обща сума I:								179	17		190			190	218
III. Биологични активи	5-1037	408			408			408								
IV. Нематериални активи	5-1006				0			0				0			0	0
1. Права върху собственост	5-1017	7	3	10	0			0	6	2	8	0			0	0
2. Програмни продукти	5-1018	59	1	60	60			60	58	1	59	59			59	1
3. Продукти от развойна дейност	5-1019				0			0				0			0	0
4. Други	5-1020	36		36	36			36	34	1	35	35			35	1
Обща сума IV:	5-1030	102	4	10	96	0	0	96	98	4	8	94	0	0	94	2
V. Финансови активи (без дългосрочни вземания)																
1. Инвестиции в:	5-1032	821	0	50	771	0	0	771	0	0	0	0	0	0	0	771
дъщерни предприятия	5-1033				0			0				0			0	0
смесени предприятия	5-1034				0			0				0			0	0
асоциирани предприятия	5-1035	821		50	771			771				0			0	771
други предприятия	5-1036				0			0				0			0	0
2. Държави до настъпване на падеж:	5-1038	0	0	0	0	0	0	0	0	0	0	0	0	0	0	0
държавни ценни книжки	5-1038-1				0			0				0			0	0
облигации, в т.ч.:	5-1038-2				0			0				0			0	0
общински облигации	5-1038-3				0			0				0			0	0
Други инвестиции, държани до настъпване на падеж	5-1038-4				0			0				0			0	0
3. Други	5-1038-5				0			0				0			0	0
5-1045	5-1045	821	0	50	771	0	0	771	0	0	0	0	0	0	0	771
Обща сума V:	5-1050	9734		16317	57056	0	0	57056	20566	20566	8057	13741	0	0	13741	43315
Общ сбор (I+ II+ III+ IV+ V+ VI)	5-1060	72953	420	16317	57056	0	0	57056	20566	20566	8057	13741	0	0	13741	43315

Забележка: Предприятията, които имат собствени нетекущи материални активи в чужбина, представят отделна справка за всяка страна

Дата на съставяне: 29.02.2012 г.

Съставител:

/ ФИКСОНСУЛТИНГ ОУД



СПРАВКА ЗА ВЗЕМАНИЯТА, ЗАДЪЛЖЕНИЯТА И ПРОВИЗИИТЕ

Име на отчитащото се предприятие:

Железопътна Инфраструктура Холдингово ЕИК по БУЛСТАТ

175443402

Отчетен период:

01.01.2011- 31.12.2011

РГ-05-

А. ВЗЕМАНИЯ

(в хил. лв.)

ПОКАЗАТЕЛИ	Код на реда	Сума на вземанията	Степен на ликвидност		
			до 1 година	2	над 1 година
а	б	1	2	3	
I. Невнесен капитал	6-2010				0
II. Нетекущи търговски и други вземания					
1. Вземания от свързани предприятия, в т.ч.:	6-2021	0			0
- предоставени заеми	6-2022				0
- продажба на активи и услуги	6-2241				0
- други	6-2023				0
2. Вземания от предоставени търговски заеми	6-2024				0
3. Други дългосрочни вземания, в т.ч.:	6-2026	0			0
- финансов лизинг	6-2027				0
- други	6-2029				0
Всичко за II:	6-2020	0	0	0	0
III. Давъчни активи					
Активи по отсрочени данъци	6-2030	338			338
IV. Текущи търговски и други вземания					
1. Вземания от свързани предприятия, в т.ч.:	6-2031	273			273
- предоставени заеми	6-2032	219			219
- от продажби	6-2033	7			7
- други	6-2034	47			47
2. Вземания от клиенти и доставчици	6-2035	2071			2071
3. Вземания от предоставени аванси	6-2036	53			53
4. Вземания от предоставени търговски заеми	6-2037	947			947
5. Съдебни вземания	6-2039	14			14
6. Присъдени вземания	6-2040				0
7. Данъци за възстановяване, в т.ч.:	6-2041	38			38
- корпоративни данъци върху печалбата	6-2043	37			37
- данък върху добавената стойност	6-2044	1			1
- възстановими данъчни временни разлики	6-2045				0
- други данъци	6-2046				0
8. Други краткосрочни вземания, в т.ч.:	6-2047	83			83
- по липси и начети	6-2048				0
- от осигурителните организации	6-2049				0
- по рекламации	6-2050				0
- други	6-2051	83			83
Всичко за IV:	6-2060	3479			3479
ОБЩО ВЗЕМАНИЯ (I+II+III+IV):	6-2070	3817			338

Б. ЗАДЪЛЖЕНИЯ

(в хил. лв.)

ПОКАЗАТЕЛИ	Код на реда	Сума на задължението	Степен на изискуемост		Стойност на обезпечението
			до 1 година	над 1 година	
а	б	1	2	3	4
I. Нетекущи търговски и други задължения					

1. Задължения към свързани предприятия, в т.ч. от:	6-2111	0	0	0	0
- заеми	6-2112				
- доставки на активи и услуги	6-2113				
- други	6-2244				
2. Задължения по получени заеми към банки и небанкови финансови институции, в т.ч.:	6-2114	0	0	0	0
- банки, в т.ч.:	6-2115				
- просрочени	6-2116				
- небанкови финансови институции, в т.ч.:	6-2114-1				
- просрочени	6-2114-2				
3. Задължения по ЗУНК	6-2123-1				
4. Задължения по получени търговски заеми	6-2118				
5. Задължения по облигационни заеми	6-2120				
6. Други дългосрочни задължения, в т.ч.:	6-2123	71	71	71	71
- по финансов лизинг	6-2124	71	71	71	71
Всичко за I:	6-2130				
II. Данъчни пасиви					
Пасиви по отсрочени данъци	6-2122	210	210	210	210
III. Текущи търговски и други задължения					
1. Задължения към свързани предприятия, в т.ч. от:	6-2141	12681	12681	0	0
- доставени активи и услуги	6-2142	2022	2022		
- дивиденди	6-2143				
- други	6-2143-1	10659	10659		
2. Задължения по получени заеми към банки и небанкови финансови институции, в т.ч.:	6-2144	93781	93781	0	0
- към банки, в т.ч.	6-2145	93781	93781		
- просрочени	6-2146	73567	73567		
- небанкови финансови институции, в т.ч.	6-2144-1				
- просрочени	6-2144-2				
3. Текуща част от нетекущите задължения:	6-2161-1	1056	1056		
- по ЗУНК	6-2161-2				
- по облигационни заеми	6-2161-3				
- по получени дългосрочни заеми от банки и небанкови финансови институции	6-2161-4				
- други	6-2161-5	1056	1056		
4. Текущи задължения:	6-2148	12443	13358	-915	0
Задължения по търговски заеми	6-2147	1860	1860		
Задължения към доставчици и клиенти	6-2149	3729	3729		
Задължения по получени аванси	6-2150	584	584		
Задължения към персонала	6-2151	1722	3036	-1314	
Данъчни задължения, в т.ч.:	6-2152	3234	3234		
- корпоративен данък върху печалбата	6-2154	172	172		
- данък върху добавената стойност	6-2155	2118	2118		
- други данъци	6-2156	944	944		
Задължения към осигурителни предприятия	6-2157	1314	915	399	
5. Други краткосрочни задължения	6-2161	2621	2474	147	
Всичко за III:	6-2170	122582	123350	-768	0
ОБЩО ЗАДЪЛЖЕНИЯ (I+II+III):	6-2180	122863	123350	-487	0

(в хил. лв)

В. ПРОВИЗИИ

ПОКАЗАТЕЛИ	Код на реда	В началото на годината	Увеличение	Намаление	В края на периода		
					1	2	3
а	б						
1. Провизии за правни задължения	6-2210	4900	21	4873		48	
2. Провизии за конструктивни задължения	6-2220					0	
3. Други провизии	6-2230					0	
Обща сума (1+2+3):	6-2240	4900		4873		48	

Забележка:

Вземанията и задълженията от и към чужбина се посочват в отделна справка за всяка страна

Дата на съставяне: 29.02.2012 г.

Съставител:

/ФИСКОНСУЛТИНГЪТ/

Ръководител:

/Явор Хайтов/



СПРАВКА
ЗА ЦЕННИТЕ КНИЖАЖелезопътна Инфраструктура Холдингovo Дружество АД
ЕИК по БУЛСТАТ 175443402
01.01.2011 - 31.12.2011

РГ-05-

Име на отчитащото се предприятие: сгг

Отчетен период:


ПОКАЗАТЕЛИ	Код на реда	Вид и брой на ценните книжа			Стойност на ценните книжа			преоценена стойност (4+5-6)
		обикновени	привилегировани	конвертируеми	отчетна стойност	увеличение	намаление	
а	б	1	2	3	4	5	6	7
I. Нетекущи финансови активи в ценни книжа								
1. Акции	7-3031							0
2. Облигации, в т.ч.: общински облигации	7-3035 7-3035-1							0
3. Държавни ценни книжа	7-3036							0
4. Други	7-3039							0
Обща сума I:	7-3040	0	0	0	0	0	0	0
II. Текущи финансови активи в ценни книжа								
1. Акции	7-3001							0
2. Изкупени собствени акции	7-3005							0
3. Облигации	7-3006							0
4. Изкупени собствени облигации	7-3007							0
5. Държавни ценни книжа	7-3008							0
6. Деривативи и други финансови инструменти	7-3010-1							0
7. Други	7-3010							0
Обща сума II:	7-3020	0	0	0	0	0	0	0

Забележка: Предприятията, които притежават чуждестранни ценни книжа с характер на краткосрочна инвестиция, съставят отделна справка за всички дълготрайни активи.

Дата на съставяне: 29.02.2012 г.

Съставител:

/ФИСКАЛНИ КОНСУЛТАНТИ ООД/



СПРАВКА
за инвестициите в дъщерни, смесени, асоциирани и други предприятия

СПРАВКА ПО ОБРАЗЕЦ № 8

Име на отчитащото се предприятие:
Отчетен период:

Железопътна Инфраструктура Холдингово Дружество
01.01.2011- 31.12.2011


ЕИК по БУЛСТАТ
РГ-05- 175443402

(в хил. лв.)

Наименование и седалище на предприятията, в които са инвестициите	Код на реда	Размер на инвестицията	Процент на инвестицията в капитала на другото предприятие	Инвестиция в ценни книжа, приети за търговия на фондова борса	Инвестиция в ценни книжа, неприети за търговия на фондова борса
а	б	1	2	3	4
А. В СТРАНАТА					
I. Инвестиции в дъщерни предприятия					
1.					0
2.					0
3.					0
4.					0
5.					0
6.					0
7.					0
8.					0
9.					0
10.					0
11.					0
12.					0
13.					0
14.					0
15.					0
<i>Обща сума I:</i>	8-4001	0		0	0
II. Инвестиции в смесени предприятия					
1.					0
2.					0
3.					0
4.					0
5.					0
6.					0
7.					0
8.					0
9.					0
10.					0
11.					0
12.					0
13.					0
14.					0
15.					0
<i>Обща сума II:</i>	8-4006	0		0	0
III. Инвестиции в асоциирани предприятия					
1. Артекос 98 АД		771	43.00%		771
2.					0
3.					0
4.					0
5.					0
6.					0
7.					0
8.					0
9.					0
10.					0
11.					0
12.					0
13.					0
14.					0
15.					0
<i>Обща сума III:</i>	84011	771		0	771
IV. Инвестиции в други предприятия					
1.					0
2.					0
3.					0
4.					0
5.					0
6.					0
7.					0
8.					0
9.					0
10.					0
11.					0
12.					0
13.					0
14.					0
15.					0
<i>Обща сума IV:</i>	8-4016	0		0	0
Обща сума за страната (I+II+III+IV):	8-4025	771		0	771

Б. В ЧУЖБИНА					
I. Инвестиции в дъщерни предприятия					
1.					0
2.					0
3.					0
4.					0
5.					0
6.					0
7.					0
8.					0
9.					0
10.					0
11.					0
12.					0
13.					0
14.					0
15.					0
	Обща сума I:	8-4030	0	0	0
II. Инвестиции в смесени предприятия					
1.					0
2.					0
3.					0
4.					0
5.					0
6.					0
7.					0
8.					0
9.					0
10.					0
11.					0
12.					0
13.					0
14.					0
15.					0
	Обща сума II:	8-4035	0	0	0
III. Инвестиции в асоциирани предприятия					
1.					0
2.					0
3.					0
4.					0
5.					0
6.					0
7.					0
8.					0
9.					0
10.					0
11.					0
12.					0
13.					0
14.					0
15.					0
	Обща сума III:	8-4040	0	0	0
IV. Инвестиции в други предприятия					
1.					0
2.					0
3.					0
4.					0
5.					0
6.					0
7.					0
8.					0
9.					0
10.					0
11.					0
12.					0
13.					0
14.					0
15.					0
	Обща сума IV:	8-4045	0	0	0
	Обща сума за чужбина (I+II+III+IV):	8-4050	0	0	0

Дата на съставяне: 29.02.2012 г.

Съставител: 
/ФИСКОНСАЙТИНГ ООД/Ръководител: 
/Явор Хйтов/