

БЪЛГАРСКА РОЗА СЕВТОПОЛИС АД
БАЛАНС

към 31 декември 2008 година

АКТИВИ	Приложения	31 Декември	31 Декември
		2008	2007
		BGN '000	BGN '000
Нетекущи активи			
Имоти, машини и оборудване	14	16,943	12,287
Нематериални активи	15	4	1
		<u>16,947</u>	<u>12,288</u>
Текущи активи			
Материални запаси	16	1,755	1,335
Вземания от свързани предприятия	17	2,878	4,734
Вземания по специални договори	18	-	2,131
Търговски и други вземания	19	262	459
Парични средства и парични еквиваленти	20	84	555
		<u>4,979</u>	<u>9,214</u>
ОБЩО АКТИВИ		<u>21,926</u>	<u>21,502</u>
СОБСТВЕН КАПИТАЛ И ПАСИВИ			
СОБСТВЕН КАПИТАЛ			
Основен акционерен капитал		12,066	12,066
Резерви		3,155	3,028
Неразпределена печалба		2,940	2,633
	21	<u>18,161</u>	<u>17,727</u>
ПАСИВИ			
Нетекущи задължения			
Дългосрочни заеми от банки	22	616	1,436
Дългосрочни задължения към персонала	23	78	63
Пасиви по отсрочени данъци	24	68	65
		<u>762</u>	<u>1,564</u>
Текущи задължения			
Краткосрочна част на дългосрочни банкови заеми	22	822	820
Задължения към свързани предприятия	25	870	-
Търговски и други задължения	26,29	831	925
Задължения към персонала и за социално осигуряване	27	380	337
Задължения за данъци	28	100	129
		<u>3,003</u>	<u>2,211</u>
ОБЩО ПАСИВИ		<u>3,765</u>	<u>3,775</u>
ОБЩО СОБСТВЕН КАПИТАЛ И ПАСИВИ		<u>21,926</u>	<u>21,502</u>

Приложенията на страници от 5 до 58 са неразделна част от финансовия отчет.

Финансовият отчет на страници от 1 до 58 е одобрен за издаване от Съвета на директорите на дружеството и е подписан от негово име на 26 март 2009 г. от:

Изпълнителен директор:

(Росен Георгиев)

Главен счетоводител (съставител):

(Щемя Коева)



БЪЛГАРСКА РОЗА СЕВТОПОЛИС АД**ОТЧЕТ ЗА ДОХОДИТЕ**

за 2008 година

	Приложения	2008 BGN'000	2007 BGN'000
Приходи от продажби	3	12,552	12,355
Други доходи/(загуби) от дейността, нетни	5	263	767
Изменение на наличностите на незавършено производство и готова	6	(89)	(143)
Разходи за материали	7	(8,126)	(7,710)
Разходи за външни услуги	8	(806)	(614)
Разходи за персонала	9	(2,596)	(2,216)
Разходи за амортизации	14,15	(623)	(470)
Други разходи за дейността	10	(241)	(217)
Печалба от дейността		334	1,752
Финансови приходи	11	672	166
Финансови разходи	12	(522)	(505)
Печалба преди данъци		484	1,413
Разход за данъци върху печалбата	13	(50)	(142)
Нетна печалба за годината		434	1,271
Доход на акция	21	BGN 0.04	0.20


Приложенията на страници от 5 до 58 са неразделна част от финансовия отчет.

Изпълнителен директор:

(Росен Георгиев)

Главен счетоводител (съставител):

(Петя Коева)



БЪЛГАРСКА РОЗА СЕВТОПОЛИС АД
ОТЧЕТ ЗА ПРОМЕНИТЕ В СОБСТВЕНИЯ КАПИТАЛ
за 2008 година

Приложения	Основен акционерен капитал BGN'000	Законови резерви BGN'000	Неразпреде- ли печалби/ (натрупани загуби) BGN'000	Общо BGN'000
Салдо на 31 декември 2006	<u>6,033</u>	<u>6,032</u>	<u>(1,642)</u>	<u>10,423</u>
Емисия на акции	6,033	-	-	6,033
Разпределение на печалбата за резерви	-	161	(161)	-
Покриване на загуби от фонд Резервен	-	(3,165)	3,165	-
Нетна печалба за годината	-	-	1,271	1,271
Салдо на 31 декември 2007	<u>12,066</u>	<u>3,028</u>	<u>2,633</u>	<u>17,727</u>
Разпределение на печалбата за резерви	-	127	(127)	-
Нетна печалба за годината	-	-	434	434
Салдо на 31 декември 2008	<u>12,066</u>	<u>3,155</u>	<u>2,940</u>	<u>18,161</u>

21


Приложенията на страници от 5 до 58 са неразделна част от финансовия отчет.

Изпълнителен директор:

(Росен Гебрегиев)

Главен счетоводител (съставител):

(Петя Коева)



БЪЛГАРСКА РОЗА СЕВТОПОЛИС АД
ОТЧЕТ ЗА ПАРИЧНИТЕ ПОТОЦИ

за 2008 година


	Приложения	2008 BGN '000	2007 BGN '000
Парични потоци от оперативна дейност			
Постъпления от клиенти		9,338	8,894
Плащания на доставчици		(5,322)	(5,567)
Плащания на персонала и за социалното осигуряване		(2,527)	(2,035)
Платени данъци (без данъци върху печалбата)		(171)	(382)
Възстановени данъци (без данъци върху печалбата)		1,123	1,103
Платени данъци върху печалбата		(191)	(294)
Платени банкови такси		(4)	(6)
Курсови разлики, нетно		(2)	(1)
Други плащания, нетно		(53)	(38)
Нетни парични потоци от оперативната дейност		2,191	1,674
Парични потоци от инвестиционна дейност			
Покупки на имоти, машини и оборудване		(5,213)	(5,449)
Постъпления от продажба на имоти, машини и оборудване		52	194
Предоставени краткосрочни заеми на свързани лица		-	(3,800)
Постъпления от свързани лица по предоставени краткосрочни заеми		3,380	2,450
Получени лихви от свързани лица по предоставени краткосрочни заеми		51	-
Постъпления по специални договори за прехвърлени		-	126
Нетни парични потоци използвани в инвестиционната дейност		(1,730)	(6,479)
Парични потоци от финансова дейност			
Постъпления от емитиране на акции		-	6,033
Постъпления от неупражнени права за записване на акции		30	4
Изплащане на неупражнени права за записване на акции		(21)	(13)
Изплащане на дългосрочни банкови заеми и лихви		(941)	(993)
Нетни парични потоци (използвани във)/от финансовата дейност		(932)	5,031
Нетно (намаление)/увеличение на паричните средства и паричните еквиваленти		(471)	226
Парични средства и парични еквиваленти на 1 януари	20	555	329
Парични средства и парични еквиваленти на 31 декември	20	84	555

Приложенията на страници от 5 до 58 са неразделна част от финансовия отчет.


Изпълнителен директор:



(Росен Георгиев)



Главен счетоводител (съставител):



(Петя Коева)

