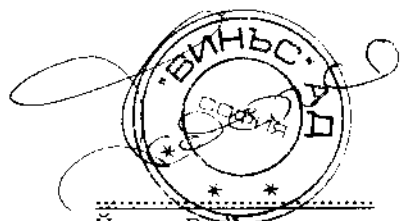


**Междинен съкратен отчет за всеобхватния доход (неодитиран)**  
**към 31 Декември 2013 г.**

*в хиляди лева*

|  | Бележ | 01.10.2013         | 31.12.2013         | 01.10.2012          | 31.12.2012          |
|--|-------|--------------------|--------------------|---------------------|---------------------|
|  | ка    | до                 |                    | до                  |                     |
|  |       | 31.12.2013         |                    | 31.12.2012          |                     |
| Други приходи                          |       | -                  | -                  | (109)               | (109)               |
| Разходи по продажби                    |       | -                  | -                  | (23)                | (23)                |
| Общи и административни разходи         | 3     | (26)               | (48)               | (17)                | (35)                |
| Промени в незавършеното производство   | 4     | 5                  | 5                  | -                   | -                   |
| <b>Печалба / (Загуба) от дейността</b> |       | <u>(21)</u>        | <u>(43)</u>        | <u>(149)</u>        | <u>(167)</u>        |
| Финансови приходи                      |       | -                  | -                  | -                   | -                   |
| Финансови разходи                      |       | -                  | -                  | (11)                | (23)                |
| <b>Нетни финансови приходи</b>         | 5     | <u>-</u>           | <u>-</u>           | <u>(11)</u>         | <u>(23)</u>         |
| <b>(Загуба) преди данъци</b>           |       | <u>(21)</u>        | <u>(43)</u>        | <u>(160)</u>        | <u>(190)</u>        |
| (Разход) / Икономия от данъци          |       | -                  | -                  | -                   | -                   |
| <b>(Загуба) за периода</b>             |       | <u><u>(21)</u></u> | <u><u>(43)</u></u> | <u><u>(160)</u></u> | <u><u>(190)</u></u> |
| <b>Друг всеобхватен доход</b>          |       | <u>-</u>           | <u>-</u>           | <u>-</u>            | <u>-</u>            |
| Всичко всеобхватен доход за периода    |       | <u><u>(21)</u></u> | <u><u>(43)</u></u> | <u><u>(160)</u></u> | <u><u>(190)</u></u> |
| Доход на акция (лева)                  |       | 0.00               | 0.00               | 0.00                | 0.00                |

Отчетът за всеобхватния доход следва да се разглежда заедно с пояснителните бележки, представляващи неразделна част от финансовите отчети.



Йоанис Боякис –  
 Изпълнителен директор

Аксентия Дочева - съставител  
 (представяващ Ей енд Ди Консулт ООД)

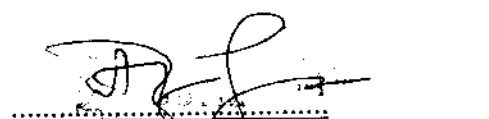
**Междинен съкратен отчет за финансовото състояние (неодитиран)  
 към 31 Декември 2013 г**

в хиляди лева

|   | Бележка | 31 Декември<br>2013 | 31 Декември<br>2012 |
|---|---------|---------------------|---------------------|
| <b>Активи</b>                               |         |                     |                     |
| Имоти, машини и оборудване                  | 6       | 595                 | 573                 |
| Биологични активи                           | 7       | 15                  | -                   |
| Инвестиции в асоциирани предприятия         | 8       | 1660                | 1660                |
| <b>Общо нетекущи активи</b>                 |         | <b>2270</b>         | <b>2233</b>         |
| Апартаменти за продажба                     | 9       | 120                 | 120                 |
| Незавършено производство                    | 10      | 5                   | -                   |
| Предоставени аванси                         | 11      | 83                  | 74                  |
| Вземания                                    | 12      | 3                   | 97                  |
| Предоставени лихвени заеми                  | 13      | 145                 | 145                 |
| Парични средства и еквиваленти              | 14      | 128                 | 135                 |
| <b>Общо текущи активи</b>                   |         | <b>484</b>          | <b>571</b>          |
| <b>Общо активи</b>                          |         | <b>2754</b>         | <b>2804</b>         |
| <b>Собствен капитал</b>                     |         |                     |                     |
| Акционерен капитал                          | 15      | 3063                | 3063                |
| Неразпределена печалба / непокрита (загуба) |         | (324)               | (281)               |
| <b>Общо собствен капитал</b>                |         | <b>2739</b>         | <b>2782</b>         |
| Други задължения                            | 16      | 15                  | 22                  |
| <b>Общо текущи пасиви</b>                   |         | <b>15</b>           | <b>22</b>           |
| <b>Общо капитал и пасиви</b>                |         | <b>2754</b>         | <b>2804</b>         |

Отчетът за финансовото състояние следва да се разглежда заедно с пояснителните бележки, представляващи неразделна част от финансовите отчети.

  
 Йоанис Бонакис  
 Изпълнителен директор

  
 Аксения Дочева - съставител  
 (представляващ Ей енд Ди Консулт ООД)


**Междинен съкратен отчет за промените в собствения капитал (неодитиран)**  
**за 2013 г.**

*в хиляди лева*

|                              | Бележ<br>Ка | Акционерен<br>капитал | Печалби и<br>загуби | Общо        |
|------------------------------|-------------|-----------------------|---------------------|-------------|
| Салдо към 1 януари 2012 г    |             | 3063                  | (91)                | 2972        |
| (Загуба) за 2012             |             |                       | (190)               | (190)       |
| Салдо към 31 Декември 2012г  | 15          | <u>3063</u>           | <u>(281)</u>        | <u>2782</u> |
| <br>                         |             |                       |                     |             |
| Салдо към 1 януари 2013 г    |             | 3063                  | (281)               | 2782        |
| (Загуба) за 2013             |             |                       | (43)                | (43)        |
| Салдо към 31 Декември 2013 г | 15          | <u>3063</u>           | <u>(324)</u>        | <u>2739</u> |

Отчетът за промени в собствения капитал следва да се разглежда заедно с пояснителните бележки, представляващи неразделна част от финансовите отчети.

  
Иоанис Бонакис  
Изпълнителен директор

  
Аксения Дочева - съставител  
(представяващ Ей энд Ди Консулт ООД)


**Междинен съкратен отчет за паричните потоци (неодитиран)**  
**за 2013 г**

|  | Бележ<br>ка | 31 Декември<br>2013 | 31 Декември<br>2012 |
|--|-------------|---------------------|---------------------|
| <b>Оперативна дейност</b>  |             |                     |                     |
| Постъпления от клиенти   |             | 97                  | 215                 |
| Платени суми към доставчици                                      |             | (88)                | (51)                |
| Възстановен данък върху добавената стойност                      |             | 9                   | 2                   |
| Парични потоци, свързани с персонала и съдружниците              |             | (10)                | (8)                 |
| Платени други данъци (без данък върху печалбата)                 |             | -                   | (36)                |
| Платени лихви  |             | -                   | -                   |
| Платени банкови такси и комисионни                               |             | -                   | (1)                 |
| <b>Нето парични потоци от оперативна дейност</b>                 |             | <b>8</b>            | <b>121</b>          |
| <b>Парични потоци от инвестиционна дейност</b>                   |             |                     |                     |
| Постъпления от продажба на ИМСО                                  |             |                     |                     |
| Придобити биологични активи                                      |             | (15)                | -                   |
| Получени лихви по предоставени заеми                             |             | -                   | -                   |
| <b>Нето парични средства, използвани в инвестиционна дейност</b> |             | <b>(15)</b>         | <b>-</b>            |
| Нето увеличение / (намаление) на парите и паричните еквиваленти  |             | (7)                 | 121                 |
| Пари и парични еквиваленти в началото на периода                 |             | 135                 | 14                  |
| <b>Пари и парични еквиваленти в края на периода</b>              |             | <b>128</b>          | <b>135</b>          |

Отчетът за паричния поток следва да се разглежда заедно с пояснителните бележки, представляващи неразделна част от финансовите отчети.



Иоанис Бонакис  
 Изпълнителен директор



Аксения Дочева - съставител  
 (представляващ Ей энд Ди Консулт ООД)