




КРЕДИСИМО АД


Отчет за всеобхватния доход към 31.12.2014 г.

	<u>31.12.2014</u>	<u>31.12.2013</u>
Приходи от лихви	11,136	7,921
Разходи за лихви	(447)	(382)
Нетен доход от лихви	10,689	7,539
Други приходи от дейността	2,744	307
Загуби от обезценка и несъбираемост на кредити	(1,964)	(1,376)
Общи административни и други оперативни разходи	(5,707)	(3,296)
Печалба от дейността преди данъци върху печалбата	5,762	3,174
Разходи за данъци върху печалбата	(596)	(365)
Печалба за годината	5,166	2,809
Друг всеобхватен доход	-	-
Общ всеобхватен доход за годината	5,166	2,809


Константин Кръстев
/Изпълнителен Директор/


Ивелин Камбуров
/Финансов Директор/




Сокол Янков
/Изпълнителен Директор/

Дата: 30 януари 2015 г.


КРЕДИСИМО АД

Отчет за финансовото състояние към 31.12.2014 г.

	<u>31.12.2014</u>	<u>31.12.2013</u>
АКТИВИ		
Парични средства и парични еквиваленти	744	418
Предоставени кредити на клиенти	13,134	8,074
Други текущи активи	612	211
Инвестиции в дъщерни дружества	-	5
Дълготрайни материални активи	232	234
Дълготрайни нематериални активи	467	709
ОБЩО АКТИВИ	<u>15,189</u>	<u>9,651</u>
ПАСИВИ		
Краткосрочни заеми	1,425	1,332
Търговски задължения	76	199
Задължения към персонала и за социално осигуряване	24	41
Задължения за данъци и социални осигуровки	619	416
Краткосрочни задължения по финансов лизинг	33	36
Дългосрочни заеми	1,985	1,721
Дългосрочни задължения по финансов лизинг	49	95
Пасиви по отсрочени данъци	8	7
ОБЩО ПАСИВИ	<u>4,219</u>	<u>3,847</u>
СОБСТВЕН КАПИТАЛ		
Основен акционерен капитал	5,000	2,500
Резерви и неразпределена печалба	804	495
Текущ финансов резултат	5,166	2,809
ОБЩО СОБСТВЕН КАПИТАЛ	<u>10,970</u>	<u>5,804</u>
ОБЩО СОБСТВЕН КАПИТАЛ И ПАСИВИ	<u>15,189</u>	<u>9,651</u>

Константин Кръстев
/Изпълнителен Директор/

Ивелин Камбуров
/Финансов Директор/




Сокол Янков
/Изпълнителен Директор/


Дата: 30 януари 2015 г.


КРЕДИСИМО АД


Отчет за промените в собствения капитал към 31.12.2014 г.

	Основен акционерен капитал	Общи резерви	Неразпре- делена печалба	Общо собствен капитал
Салдо на 31 декември 2012	700	100	1,894	2,694
Формиране на фонд „Резервен”	-	150	(150)	-
Довнасяне на невнесен капитал	300	-	-	300
Увеличение на капитала за сметка на неразпределената печалба	1,500	-	(1,500)	-
Печалба за годината	-	-	2,809	2,809
Друг всеобхватен доход за годината	-	-	-	-
Други движения	-	-	1	1
Салдо на 31 декември 2013	2,500	250	3,054	5,804
Формиране на фонд „Резервен”	-	250	(250)	-
Увеличение на капитала за сметка на неразпределената печалба	2,500	-	(2,500)	-
Печалба за годината	-	-	5,166	5,166
Друг всеобхватен доход за годината	-	-	-	-
Салдо на 31 декември 2014	5,000	500	5,470	10,970


Константин Кръстев
/Изпълнителен Директор/


Ивелин Камбуров
/Финансов Директор/




Сокол Янков
/Изпълнителен Директор/


Дата: 30 януари 2015 г.

КРЕДИСИМО АД

Отчет за паричните потоци към 31.12.2014 г.

	<u>31.12.2014</u>	<u>31.12.2013</u>
Парични потоци от оперативна дейност		
Постъпления, свързани с търговски контрагенти	39,724	25,695
Плащания, свързани с търговски контрагенти	(37,165)	(24,989)
Плащания към персонала и за социално осигуряване	(1,529)	(874)
Платени данъци	(417)	(224)
Други парични постъпления от оперативна дейност	73	-
Други парични плащания по оперативна дейност	(320)	-
Нетен паричен поток от / (използван в) оперативната дейност	<u>366</u>	<u>(392)</u>
Парични потоци от инвестиционна дейност		
Покупки на дълготрайни активи	(142)	(75)
Постъпления от продажба на инвестиции в дъщерни дружества	5	-
Плащания по предоставени заеми	(554)	(630)
Постъпления от предоставени заеми	762	62
Получени лихви по предоставени заеми	62	-
Други парични постъпления от инвестиционна дейност	-	14
Други парични плащания по инвестиционна дейност	-	(96)
Нетен паричен поток от / (използван в) инвестиционната дейност	<u>133</u>	<u>(725)</u>
Парични потоци от финансова дейност		
Постъпления, свързани с получени заеми	1,986	1,265
Плащания, свързани с получени заеми	(1,647)	(254)
Плащания на лихви	(476)	(353)
Постъпления, свързани с получени вноски от акционерите	-	300
Други плащания по финансова дейност	(36)	(41)
Нетен паричен поток (използван в) / от финансовата дейност	<u>(173)</u>	<u>917</u>
Изменение в паричните средства и паричните еквиваленти през годината	326	(200)
Парични средства и парични еквиваленти в началото на годината	<u>418</u>	<u>618</u>
Парични средства и парични еквиваленти в края на годината	<u>744</u>	<u>418</u>

Константин Кръстев
/Изпълнителен Директор/



Ивелин Камбуров
/Финансов Директор/

Сокол Янков
/Изпълнителен Директор/

Дата: 30 януари 2015 г.