

“ТЦ - ИМЕ” АД
МЕЖДИНЕН ФИНАНСОВ ОТЧЕТ
КЪМ 30.06.2010г.

“Технологичен Център – Институт по Микроелектроника” АД

МЕЖДИНЕН ФИНАНСОВ ОТЧЕТ

към 30.06.2010г.

Междинният финансов отчет е съставен в български лева.

Точността на числата представени в отчета е хиляди български лева.


Междинният финансов отчет е самостоятелния отчет на “ТЦ-ИМЕ” АД

Адрес на управление – гр. София, жк. Красно село, ул. ”Хубча” № 8

Дата на изготвяне: 16.07.2010 г.

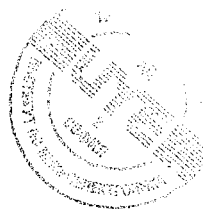
Междинният финансов отчет е подписан от името на “ТЦ-ИМЕ” АД от :

Изпълнителен Директор:


/Теодора Танева /

Съставител:


/Нели Николова/

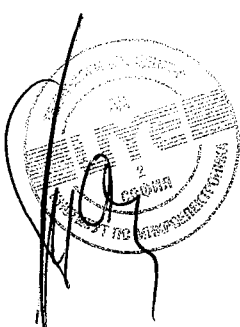


ОТЧЕТ ЗА ФИНАНСОВОТО СЪСТОЯНИЕ
на "ТЦ - ИМЕ" АД
към 30.06.2010 година

АКТИВИ	Текущ период	Предходен период	СОБСТВЕН КАПИТАЛ, МАЛЦИНСТВЕНО УЧАСТИЕ И ПАСИВИ	Текущ период	Предходен период
A. НЕТЕКУЩИ АКТИВИ			A. СОБСТВЕН КАПИТАЛ		
I. Имоти , машини, съоръжения и оборудване			I. Основен капитал		
1. Земи (терени)	4 365	4 365	1. Записан и внесен капитал	120 000	2 800
2. Сгради и конструкции	2 627	2 580	Общо за група I	120 000	2 800
3. Машини и оборудване	12	16			
4. Транспортни средства	1 533	686	II. Резерви		
5. Стопански инвентар	28	33	1. Премии от резерви при емитиране на ценни книжа	1 817	1 817
6. Разходи за придобиване и ликвидация на ДМА	161	156	2. Резерв от последващи оценки на активите и пасивите		
Общо за група I	8 726	7 836	3. Целеви резерви:	615	615
			в т.ч. общи резерви	40	40
II. Нематериални активи			в т.ч. други резерви	575	575
1. Права върху собственост	937	937	Общо за група II	2 432	2 432
2. Нематериални дълготрайни активи					
Общо за група II	937	937	III. Финансов резултат		
III. Финансови активи			1. Натрупана печалба (загуба)	25 141	71 315
I. Инвестиции в:	19 784	39 075	в т.ч. неразпределена печалба	49 802	95 976
- дъщерни предприятия	7 025	20 916	в т.ч. непокрита загуба	(24 661)	(24 661)
- асоциирани предприятия	12 759	18 159	2. Текуща печалба/загуба	1 772	71 026
2. Дългосрочни вземания по търг. заеми	54 235	54 209	Общо за група III	26 913	142 341
3. Вземания по финансов лизинг	27 796	30 395			
Общо за група III	101 815	123 679	<i>Общо за раздел A:</i>	<i>149 345</i>	<i>147 573</i>
IV. Разходи за бъдещи периоди			B. МАЛЦИНСТВЕНО УЧАСТИЕ		
Общо за група IV	0	0			
<i>Общо за раздел A:</i>	<i>111 478</i>	<i>132 452</i>	B. НЕТЕКУЩИ ПАСИВИ		
B. ТЕКУЩИ АКТИВИ			I. Търговски и други задължения		
I. Материални запаси			1. Задължения по търговски заеми		
1. Материали	4	8	2. Задължения по облигационни заеми	29 337	29 337
2. Стоки	1 120	1 451	Общо за група I	29 337	29 337
Общо за група I	1 124	1 459	II. Други нетекущи активи		
			Общо за група II	0	0
II. Търговски и други вземания			<i>Общо за раздел B:</i>	<i>29 337</i>	<i>29 337</i>
1. Вземания от клиенти и доставчици	85	71			
2. Предоставени аванси	565	635	Г. ТЕКУЩИ ПАСИВИ		
3. Вземания по предоставени търговски заеми	113 028	107 681	I. Търговски и други задължения		
4. Данъци за възстановяване	217	670	1. Задължения по получени заеми към банки		
5. Други	68 263	37 261	2. Текуща част от нетекущи задължения	1 773	600
Общо за група II:	182 158	146 318	3. Текущи задължения	100 181	82 734
III. Финансови активи			в т.ч. задължения по получени търговски заеми	97 712	80 215
1. Краткосрочни ценни книжа			в т.ч. задължения към доставчици и клиенти	171	124
Общо за група III:	0	0	в т.ч. получени аванси	2 298	2 394
			в т.ч. задължения към персонала		
IV. Парични средства и парични еквиваленти			в т.ч. данъчни задължения		1
1. Парични средства в брой	24	54	4. Други	14 174	20 057
2. Парични средства в безсрочни депозити	26	18	Общо за група I	116 128	103 391
Общо за група IV:	50	72			
Общо за група V:			<i>Общо за раздел G:</i>	<i>116 128</i>	<i>103 391</i>
<i>Общо за раздел B:</i>	<i>183 332</i>	<i>147 849</i>			
ОБЩО АКТИВИ (A+B)	294 810	280 301	ОБЩО ПАСИВИ (A+B+V+Г)	294 810	280 301

Дата на съставяне: 16.07.2010 год.

Съставител: 
Нели Николова

Ръководител: 
Теодора Танева

ОТЧЕТ ЗА ПАРИЧНИТЕ ПОТОЦИ

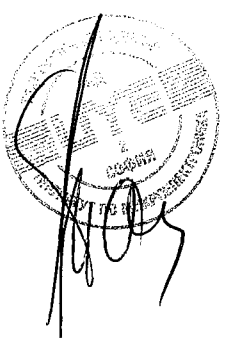
на "ТЦ - ИМЕ" АД
за 01.01.2010 - 30.06.2010г.

в хил.лева

ПАРИЧНИ ПОТОЦИ	Текущ период	Предходен период
А. ПАРИЧНИ ПОТОЦИ ОТ ОПЕРАТИВНА ДЕЙНОСТ		
1. Постъпления от клиенти	(709)	6 609
2. Плащания на доставчици		(39 062)
3. Плащания , свързани с финансови активи, държани с цел търговия	(78)	
4. Плащания, свързани с възнаграждения	34	(231)
5. Платени/възстановени данъци (без корпоративен данък в/у пачалбата)	-	(172)
6. Платени корпоративни данъци в/у пачалбата		(250)
7. Получени лихви	(616)	
8. Платени банкови такси и лихви в/у краткосрочни заеми за оборотни средства	-	(1 488)
9. Курсови разлики	(1)	(25)
10. Други постъпления/плащания от оперативна дейност	(34 334)	85 061
Нетен паричен поток от оперативна дейност (А)	(35 499)	50 442
Б. ПАРИЧНИ ПОТОЦИ ОТ ИНВЕСТИЦИОННА ДЕЙНОСТ		
1. Покупка на дълготрайни активи	(1 086)	
2. Постъпления от продажба на дълготрайни активи	205	
3. Предоставени заеми	(15 483)	(140 236)
4. Възстановени (платени) предоставени заеми, в т.ч. по финансов лизинг	12 421	62 380
5. Получени лихви по предоставени заеми	1 543	2 824
6. Покупка на инвестиции	(25)	
7. Постъпления от продажба на инвестиции	19 316	
8. Други постъпления/плащания от инвестиционна дейност	562	
Нетен паричен поток от инвестиционна дейност (Б)	17 453	(75 032)
В. ПАРИЧНИ ПОТОЦИ ОТ ФИНАНСОВА ДЕЙНОСТ		
1. Постъпления от емитиране на ценни книжа		29 337
2. Плащания при обратно придобиване на ценни книжа		
3. Постъпления от заеми	39 656	46 374
4. Платени заеми	(21 627)	(51 389)
5. Платени задължения по лизингови договори		
6. Платени лихви, такси, комисионни по заеми с инвестиционно предназначение	(5)	(451)
7. Други постъпления/плащания от финансова дейност		
Нетен паричен поток от финансова дейност (В)	18 024	23 871
Г. ИЗМЕНЕНИЯ НА ПАРИЧНИТЕ СРЕДСТВА ПРЕЗ ПЕРИОДА (А+Б+В)	(22)	(719)
Д. ПАРИЧНИ СРЕДСТВА В НАЧАЛОТО НА ПЕРИОДА	72	791
Е. ПАРИЧНИ СРЕДСТВА В КРАЯ НА ПЕРИОДА	50	72

Дата на съставяне: 16.07.2010 год.

Съставител: 
Нели Николова

Ръководител: 
Теодора Танева

ОТЧЕТ ЗА ВСЕОБХВАТНИЯ ДОХОД

на "ТЦ-ИМЕ" АД

за 01.01.2010 - 30.06.2010г.

(в хил.лв.)

	Елементи	към 30.06.2010г	към 30.06.2009г.	към 31.12.2009г.
1	Приходи	461	381	31 769
2	Себестойност на продажбите	(419)	(251)	(31 582)
3	Разходи за материали	(55)	(34)	(84)
4	Разходи за външни услуги	(662)	(275)	(1 088)
5	Разходи за амортизации	(291)	(241)	(489)
6	Разходи за възнаграждения	(63)	(55)	(118)
7	Разходи за осигуровки	(9)	(9)	(18)
8	Други разходи	(116)	(186)	(304)
9	Общо разходи за дейността	(1 615)	(1 051)	(33 683)
10	Печалба от дейността	(1 154)	(670)	(1 914)
11	Финансови приходи	4 601	70 720	79 450
12	Финансови разходи	(1 478)	(672)	(6 389)
13	Печалба преди данъчно облагане	1 969	69 378	71 147
14	Данъци върху печалбата	197	-	121
15	Нетна печалба за периода	1 772	69 378	71 026

Дата на съставяне: 16.07.2010 год.

Съставител:

Нели Николова

Ръководител:

Теодора Танева



ОТЧЕТ ЗА ИЗМЕНЕНИЯТА В СОБСТВЕНИЯ КАПИТАЛ

на "ТЦ - ИМЕ" АД към 30.06.2010 год.

(в хил. лв.)

ПОКАЗАТЕЛИ	Основен капитал	Резерви						Натрупани печалби/загуби		Резерв от преводи	Общо собствен капитал	Малцинствено участие
		премни от емисия (премнен резерв)	резерв от последващи оценки	целеве резерви			печалба	загуба				
				общи	специал.	други						
а	1	2	3	4	5	6	7	8	9	10	11	
Салдо в началото на отчетния период	2 800	1 817	-	40	-	575	167 002	(24 661)	-	147 573	-	
Промени в началните салда поради:	-	-	-	-	-	-	-	-	-	-	-	
Ефект от промени в счетоводната политика												
Фундаментални грешки												
Коригирано салдо в началото на отчетния период	2 800	1 817	-	40	-	575	167 002	(24 661)	-	147 573	-	
Нетна печалба/загуба за периода							1 772	-	-	1 772	-	
1. Разпределение на печалбата за:	-	-	-	-	-	-	-	-	-	-	-	
дивиденди												
други												
2. Покриване на загуби												
3. Последващи оценки на дълготрайни материални и нематериални активи, в т.ч.	-	-	-	-	-	-	-	-	-	-	-	
увеличения												
намаления										0		
4. Последващи оценки на финансови активи и инструменти, в т.ч.	-	-	-	-	-	-	-	-	-	-	-	
увеличения												
намаления												
5. Ефект от отсрочени данъци												
6. Други изменения	117 200						(117 200)					
Салдо към края на отчетния период	120 000	1 817	-	40	-	575	51 574	(24 661)	-	149 345	-	
7. Промени от преводи на годишни финансови отчети на предприятия в чужбина												
8. Промени от преизчисляване на финансови отчети при свръхинфлация												
Собствен капитал към края на отчетния период	120 000	1 817	-	40	-	575	51 574	(24 661)	-	149 345	-	

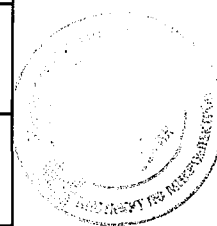

Дата на съставяне: 16.07.2010 год.

Съставител:



Нели Николова

Ръководител:

Теодора Танева