

СЧЕТОВОДЕН БАЛАНС  
(на индивидуална основа)

на "ФЕЪРШЛЕЙ ПРОПЪРТИС" АД СИЦ  
БИК по БУЛСТАТ: 131457471  
към 31.03.2020 г.

АКТИВИ	Код на реда	Текущ период	Претходен период	СОВОБСТВЕН КАПИТАЛ, МАЛЦИНССТВЕНО УЧАСТИЕ И ПАСИВИ	Код на реда	Текущ период	Претходен период
а	б	1	2	а	б	1	2
<b>A. НЕТЕКУЩИ АКТИВИ</b>				<b>A. СОВОБСТВЕН КАПИТАЛ</b>			
I. Имоти, машини, съоръжения и оборудване				I. Основен капитал			
1. Земя (терени)	1-0011	1 555	1 555	Записан и внесен капитал т.ч.:	1-0411	33 145	33 145
2. Сградни и конструкции	1-0012	0	0	обикновени акции	1-0411-1	33 145	33 145
3. Машини и оборудване	1-0013	168	197	привилегирвани акции	1-0411-2		
4. Съоръжения	1-0014			Изкупени собствени обикновени акции	1-0417		
5. Транспортни средства	1-0015	189	221	Изкупени собствени привилегирвани акции	1-0417-1		
6. Стопански инвентар	1-0017-1	11	9	Ненесен капитал	1-0416		
7. Разходи за придобиване и ликвидация на дълготрайни материални активи	1-0018			<b>Общо за група I:</b>	<b>1-0410</b>	<b>33 145</b>	<b>33 145</b>
8. Други	1-0017						
<b>II. Инвестиционни имоти</b>	<b>1-0010</b>	<b>1 923</b>	<b>1 982</b>	<b>II. Резерви</b>			
<b>III. Биологични активи</b>	<b>1-0041</b>	<b>25 632</b>	<b>25 632</b>	1. Премийни резерви при емитиране на ценни книжа	1-0421	232	232
<b>IV. Нематериални активи</b>	<b>1-0016</b>			2. Резерв от последващи оценки на активите и пасивите	1-0422		
1. Права върху собственост	1-0021			3. Целеви резерви, в т.ч.:	1-0423	17 299	17 299
2. Програмни продукти	1-0022			общи резерви	1-0424	17 299	17 299
3. Продукти от развойна дейност	1-0023			специализирани резерви	1-0425		
4. Други	1-0024			други резерви	1-0426		
<b>Общо за група IV:</b>	<b>1-0020</b>	<b>0</b>	<b>0</b>	<b>Общо за група II:</b>	<b>1-0420</b>	<b>17 531</b>	<b>17 531</b>
<b>V. Търговска репутация</b>				<b>III. Финансов резултат</b>			
1. Положителна репутация	1-0051			1. Нагрулана печалба (загуба) в т.ч.:	1-0451	2 426	1 979
2. Отрицателна репутация	1-0052			неразделена печалба	1-0452	2 426	1 979
<b>Общо за група V:</b>	<b>1-0050</b>	<b>0</b>	<b>0</b>	непокрити загуба	1-0453		
<b>VI. Финансови активи</b>				еднократен ефект от промени в счетоводната политика	1-0451-1		447
1. Инвестиции в:	1-0031	0	0	2. Текуща печалба	1-0454	-138	
дъщерни предприятия	1-0032			3. Текуща загуба	1-0455	2 288	2 426
смесени предприятия	1-0033			<b>Общо за група III:</b>	<b>1-0450</b>		
асоциирани предприятия	1-0034						
други предприятия	1-0035			<b>ОБЩО ЗА РАЗДЕЛ "А" (I+II+III):</b>	<b>1-0400</b>	<b>52 964</b>	<b>53 102</b>
2. Държани до настъпване на падеж	1-0042	0	0				
държавни ценни книжа	1-0042-1			<b>B. МАЛЦИНССТВЕНО УЧАСТИЕ</b>	<b>1-0400-1</b>		
облигации, в т.ч.:	1-0042-2						
общински облигации	1-0042-3			<b>В. НЕТЕКУЩИ ПАСИВИ</b>			
други инвестиции, държани до настъпване на падеж	1-0042-4			I. Търговски и други задължения			
3. Други	1-0042-5			1. Задължения към свързани предприятия	1-0511		
<b>Общо за група VI:</b>	<b>1-0040</b>	<b>0</b>	<b>0</b>	2. Задължения по получени заеми от банки и небанкови финансови институции	1-0512		
<b>VII. Търговски и други вземания</b>				3. Задължения по ЗУНК	1-0512-1		
1. Вземания от свързани предприятия	1-0044			4. Задължения по получени търговски заеми	1-0514		
2. Вземания по търговски заеми	1-0045			5. Задължения по облигационни заеми	1-0515		
3. Вземания по финансов лизинг	1-0046-1			6. Други	1-0517		
4. Други	1-0046			Общо за група I:	<b>1-0510</b>	<b>0</b>	<b>0</b>
<b>Общо за група VII:</b>	<b>1-0040-1</b>	<b>0</b>	<b>0</b>	II. Други нетекущи пасиви	<b>1-0510-1</b>		
<b>VIII. Разходи за бъдещи периоди</b>	<b>1-0060</b>			III. Приходи за бъдещи периоди	<b>1-0520</b>		
<b>IX. Активи по отсрочени данъци</b>	<b>1-0060-1</b>			IV. Пасиви по отсрочени данъци	<b>1-0516</b>		
<b>ОБЩО ЗА РАЗДЕЛ "А" (I+II+III+IV+V+VI+VII+VIII+IX):</b>	<b>1-0100</b>	<b>27 555</b>	<b>27 614</b>	V. Финансирания	<b>1-0520-1</b>		
<b>ОБЩО ЗА РАЗДЕЛ "А" (I+II+III+IV+V):</b>				<b>Общо за група I:</b>	<b>1-0500</b>	<b>0</b>	<b>0</b>

(в хиляди)

а		б		в		г		д		е		ж		з		и		к	
Б. ТЕКУЩИ АКТИВИ		1-0071		1-0072		1-0073		1-0074		1-0075		1-0076		1-0077		1-0078		1-0079	
I. Материални запаси		8 986		335		23 130		32 451		9 134		335		22 668		32 137		9 134	
1. Материали																			
2. Продукция																			
3. Стоки																			
4. Незавършено производство																			
5. Биологични активи																			
6. Други																			
<b>Общо за група I:</b>		<b>32 451</b>																	
<b>III. Търговски и други вземания</b>		<b>1-0081</b>		<b>1-0082</b>		<b>1-0083</b>		<b>1-0084</b>		<b>1-0085</b>		<b>1-0086</b>		<b>1-0087</b>		<b>1-0088</b>			
1. Вземания от свързани предприятия		492		15		18		148		13		686		1 334					
2. Вземания от клиенти и доставчици																			
3. Предоставени аванси																			
4. Вземания по предоставени търговски заеми																			
5. Съдебни и присъдени вземания																			
6. Данъци за възстановяване																			
7. Вземания от персонала																			
8. Други																			
<b>Общо за група II:</b>		<b>686</b>																	
<b>III. Финансови активи</b>		<b>1-0093</b>		<b>1-0093-1</b>		<b>1-0093-2</b>		<b>1-0093-3</b>		<b>1-0093-4</b>		<b>1-0095</b>		<b>1-0096</b>					
1. Финансови активи, държани за търгуване в т. ч. дългови ценни книжа		0		0		0		0		0		0		0					
2. Други																			
3. Финансови активи, обявени за продажба																			
4. Други																			
<b>Общо за група III:</b>		<b>0</b>																	
<b>IV. Парични средства и парични еквиваленти</b>		<b>1-0151</b>		<b>1-0153</b>		<b>1-0155</b>		<b>1-0157</b>		<b>1-0150</b>		<b>1-0160</b>		<b>1-0200</b>					
1. Парични средства в брой		9		304		131		444		33 581		61 136							
2. Парични средства в безрочни депозити																			
3. Блокирани парични средства																			
4. Парични еквиваленти																			
<b>I. Разходи за бъдещи периоди</b>																			
<b>ОБЩО ЗА РАЗДЕЛ "Б" (I+II+III+IV+V)</b>		<b>33 581</b>		<b>61 136</b>		<b>61 136</b>		<b>61 136</b>		<b>61 136</b>		<b>61 136</b>		<b>61 136</b>		<b>61 136</b>		<b>61 136</b>	
<b>ОБЩО АКТИВИ (А + Б):</b>		<b>61 136</b>		<b>61 136</b>		<b>61 136</b>		<b>61 136</b>		<b>61 136</b>		<b>61 136</b>		<b>61 136</b>		<b>61 136</b>		<b>61 136</b>	


Дата на съставяне: 28.5.2020 г.

Съставител:

Камен Каменов

Представяващ/и:

Райчо Джиков



ОТЧЕТ ЗА ДОХОДИТЕ  
(на индивидуална основа)


на "ФЕБЪРЛЪЙ ПРОПЪРТИС" АДДСИЧ  
БИК по БУЛСТАТ: 131457471  
към 31.03.2020 г.

РАЗХОДИ	Код на реда	Текущ период	Предходен период	ПРИХОДИ		Код на реда	Текущ период	Предходен период
				а	в			
<b>A. Разходи за дейността</b>			2				1	2
<b>I. Разходи на икономически елементи</b>								
1. Разходи за материали	2-1120							
2. Разходи за външни услуги	2-1130	148	767			2-1551	185	122
3. Разходи за амортизации	2-1160	61	613			2-1552	114	886
4. Разходи за възнаграждения	2-1140	35	444			2-1556	2	5
5. Разходи за онегуурки	2-1150	4	4			2-1610	301	1 013
6. Балансова стойност на продадени активи (без продукция)	2-1010	148	79					
7. Изменение на запасите от продукция и незавършено производство	2-1030					2-1620		
8. Други, в т.ч.:	2-1170		4			2-1621		
обезценка на активи	2-1171							
произвизни	2-1172							
<b>Общо за група I:</b>	<b>2-1100</b>	<b>396</b>	<b>960</b>			2-1710		
						2-1721		
<b>II. Финансови разходи</b>						2-1730		
1. Разходи за лихви	2-1210	34	37			2-1740		
2. Отрицателни разлики от операции с финансови активи и инструменти	2-1220					2-1745		
3. Отрицателни разлики от промяна на валутни курсове	2-1230		1			2-1700	0	0
4. Други	2-1240	9	10					
<b>Общо за група II:</b>	<b>2-1200</b>	<b>43</b>	<b>48</b>					
<b>B. Общо разходи за дейността (I + II)</b>	<b>2-1300</b>	<b>439</b>	<b>1 008</b>			2-1600	301	1 013
<b>B. Печалба от дейността</b>	2-1310	0	5			2-1810	138	0
<b>III. Дъл от печалбата на асоциирани и съвместни предприятия</b>	2-1250-1					2-1810-1		
<b>IV. Извънредни разходи</b>	2-1250					2-1750		
<b>Г. Общо разходи (B + III + IV)</b>	2-1350	439	1 008			2-1800	301	1 013
<b>Д. Печалба преди облагане с данъци</b>	2-1400	0	5			2-1850	138	0
<b>V. Разходи за данъци</b>	2-1450	0	0					
1. Разходи за текущи корпоративни данъци върху печалбата	2-1451							
2. Разход (икономия) на отсрочени корпоративни данъци върху печалбата	2-1452							
3. Други	2-1453							
<b>E. Печалба след облагане с данъци (Д - V)</b>	2-0454	0	5			2-0455	138	0
в т.ч. за малцинствено участие	2-0454-1					2-0455-1		
<b>Ж. Нетна печалба за периода</b>	2-0454-2	0	5			2-0455-2	138	0
<b>Всичко (Г + V + E):</b>	<b>2-1500</b>	<b>439</b>	<b>1 013</b>			2-1900	439	1 013

Забележка: Справка № 2 - Отчет за доходите се изготвя само с патентоване.

Дата на съставяне

Съставител



Представяващи/и:

Райчо Дянков

**ОТЧЕТ ЗА ПАРИЧНИТЕ ПОТОЦИ ПО ПРЕКИЯ МЕТОД**

*(на индивидуална основа)*

на "ФЕЪРПЛЕЙ ПРОПЪРТИС" АДСИЦ

ЕИК по БУЛСТАТ: 131457471

към 31.03.2020 г.

*(в хил. лева)*

ПАРИЧНИ ПОТОЦИ	Код на реда	Текущ период	Предходен период
а	б	1	2
<b>А. Парични потоци от оперативна дейност</b>			
1. Постъпления от клиенти	3-2201	1 111	2 017
2. Плащания на доставчици	3-2201-1	-685	-2 712
3. Плащания/постъпления, свързани с финансови активи, държани с цел търговия	3-2202		
4. Плащания, свързани с възнаграждения	3-2203	-41	-47
5. Платени /възстановени данъци (без корпоративен данък върху	3-2206		-94
6. Платени корпоративни данъци върху печалбата	3-2206-1		
7. Получени лихви	3-2204		
8. Платени банкови такси и лихви върху краткосрочни заеми за оборотни средства	3-2204-1		
9. Курсови разлики	3-2205		-1
10. Други постъпления /плащания от оперативна дейност	3-2208		
<b>Нетен паричен поток от оперативна дейност (А):</b>	<b>3-2200</b>	<b>385</b>	<b>-837</b>
<b>Б. Парични потоци от инвестиционна дейност</b>			
1. Покупка на дълготрайни активи	3-2301	-2	
2. Постъпления от продажба на дълготрайни активи	3-2301-1		
3. Предоставени заеми	3-2302		
4. Възстановени (платени) предоставени заеми, в т.ч. по финансов лизинг	3-2302-1		
5. Получени лихви по предоставени заеми	3-2302-2		
6. Покупка на инвестиции	3-2302-3		
7. Постъпления от продажба на инвестиции	3-2302-4		
8. Получени дивиденди от инвестиции	3-2303		
9. Курсови разлики	3-2305		
10. Други постъпления/ плащания от инвестиционна дейност	3-2306		
<b>Нетен поток от инвестиционна дейност (Б):</b>	<b>3-2300</b>	<b>-2</b>	<b>0</b>
<b>В. Парични потоци от финансова дейност</b>			
1. Постъпления от емитиране на ценни книжа	3-2401		
2. Плащания при обратно придобиване на ценни книжа	3-2401-1		
3. Постъпления от заеми	3-2403		
4. Платени заеми	3-2403-1	-141	-141
5. Платени задължения по лизингови договори	3-2405		
6. Платени лихви, такси, комисиони по заеми с инвестиционно предназначение	3-2404	-42	-46
7. Изплатени дивиденди	3-2404-1		
8. Други постъпления/ плащания от финансова дейност	3-2407	-1	-1
<b>Нетен паричен поток от финансова дейност (В):</b>	<b>3-2400</b>	<b>-184</b>	<b>-188</b>
<b>Г. Изменения на паричните средства през периода (А+Б+В):</b>	<b>3-2500</b>	<b>199</b>	<b>-1 025</b>
<b>Д. Парични средства в началото на периода</b>	<b>3-2600</b>	<b>245</b>	<b>1 515</b>
<b>Е. Парични средства в края на периода, в т.ч.:</b>	<b>3-2700</b>	<b>444</b>	<b>490</b>
наличност в касата и по банкови сметки	3-2700-1	313	359
блокирани парични средства	3-2700-2	131	131

**Забележка:**


В клетката "Парични средства в началото на периода" се поставя стойността на паричните средства в началото на съответната година.

Дата на съставяне: 28.5.2020 г.

Съставител: Камен Каменов

Представяващ/и:

Райчо Дянков

  
**Камен Каменов ЕООД**  
 София 1008, ул. Лайош Кошут №9  
 МДР 222 177 531 ЕИК 131457471  
 Тел: +359 (0) 042 09 31 120 (+359 0) 951 50 47



**ОТЧЕТ ЗА ИЗМЕНЕНИЯТА В СОБСТВЕНИЯ КАПИТАЛ**  
(на индивидуална основа)

на "ФЕЪРПЛЕЙ ПРОПЪРТИС" АД СИЦ  
ЕИК по БУЛСТАТ: 131457471  
към 31.03.2020 г.

(в хиляди лева)

ПОКАЗАТЕЛИ	Код на реда	Основен капитал	Резерви						Натрупани печалби/загуби			Общо собствен капитал	Малцинствено участие
			премии от емисия (премиен резерв)	резерв от последващи оценки	целесъобразни резерви			печалба	загуба	Резерв от преводи			
					общ	специални зирани	други						
а	1	2	3	4	5	6	7	8	9	10	11		
Код на реда - б	1-0410	1-0410	1-0422	1-0424	1-0425	1-0426	1-0452	1-0453	4-0426-1	1-0400	1-0400-1		
Салдо в началото на отчетния период	4-01	33 145	232	17 299	0	1-0426	2 426	0	0	53 102	0		
Промени в началните салда поради:	4-15	0	0	0	0	0	0	0	0	0	0		
Ефект от промени в счетоводната политика	4-15-1												
Фундаментални грешки	4-15-2												
Коригирано салдо в началото на отчетния период	4-01-1	33 145	232	17 299	0	0	2 426	0	0	53 102	0		
Нетна печалба/загуба за периода	4-05												
1. Разпределение на печалбата за:	4-06	0	0	0	0	0	0	-138	0	-138	0		
дивиденди	4-07												
други	4-07-1												
2. Покриване на загуби	4-08												
3. Последващи оценки на дълготрайни материални и нематериални активи, в т.ч.	4-09	0	0	0	0	0	0	0	0	0	0		
увеличения	4-10												
намаления	4-11												
4. Последващи оценки на финансови активи и инструменти, в т.ч.	4-12	0	0	0	0	0	0	0	0	0	0		
увеличения	4-13												
намаления	4-14												
5. Ефект от отсрочени данъци	4-16-1												
4-16													
6. Други изменения	4-17	33 145	232	17 299	0	0	2 426	-138	0	52 964	0		
Салдо към края на отчетния период													
7. Промени от преводи на годишни финансови отчети на предприятия в чужбина	4-18									0			
8. Промени от преизчисляване на финансови отчети при сръхинфлация	4-19									0			
Собствен капитал към края на отчетния период	4-20	33 145	232	17 299	0	0	2 426	-138	0	52 964	0		

Забележка: На ред "Салдо в началото на отчетния период" се посочва салдото, което е в края на предходната година.

Дата на съставяне: 28.5.2020 г.

Съставител: Камелия Каменова

Представяващ/а: Габриел Дянков



СПРАВКА ЗА НЕТЕКУЩИТЕ АКТИВИ

на "ФЕРТЛИЙ ПРОПЪРТИС" АД СИД  
 ЕИК по БУЛСТАТ: J31457471

към 31.03.2020 г.

ПОКАЗАТЕЛИ	Отчетна стойност на нетекущите активи				Преоценка		Преоценка стойност (4+5-6)	Амортизация			Преоценка в края на периода (11+12-13)	Балансова стойност за текущия период (7-14)		
	в началото на периода	на постъпване през периода	на излизане през периода	в края на периода (1+2-3)	увеличение	намаление		в началото на периода	начислено през периода	отписана през периода			увеличение	намаление
Код на реда	1	2	3	4	5	6	7	8	10	11	12	13	14	15
<b>I. Имоти, машини, съоръжения и оборудване</b>														
1. Земи (терени)	1 555			1 555			1 555			0			0	1 555
2. Страни и конструкции				0			0			0			0	0
3. Машини и оборудване	62			62			62	62		62			62	0
4. Съоръжения	944			944			944	747		776			776	168
5. Транспортни средства				0			0			0			0	0
6. Стопански инвентар	4 972			4 972			4 972	4 751		4 783			4 783	189
7. Р-ди за придобиване и ликвидация на активи по стопански начин	9	2		11			11			0			0	11
8. Други				0			0			0			0	0
<b>Обща сума I:</b>	<b>7 542</b>	<b>2</b>	<b>0</b>	<b>7 544</b>	<b>0</b>	<b>0</b>	<b>7 544</b>	<b>5 560</b>	<b>61</b>	<b>5 621</b>	<b>0</b>	<b>0</b>	<b>5 621</b>	<b>1 923</b>
<b>II. Инвестиционни имоти</b>														
<b>III. Биологични активи</b>														
<b>IV. Нематериални активи</b>														
1. Права върху собственост				0			0			0			0	0
2. Програми продукти	32			32			32	32		32			32	0
3. Продукти от развойна дейност				0			0			0			0	0
4. Други	17			17			17	17		17			17	0
<b>Обща сума IV:</b>	<b>49</b>	<b>0</b>	<b>0</b>	<b>49</b>	<b>0</b>	<b>0</b>	<b>49</b>	<b>49</b>	<b>0</b>	<b>49</b>	<b>0</b>	<b>0</b>	<b>49</b>	<b>0</b>
<b>V. Финансови активи (без дългосрочни вложения)</b>														
1. Инвестиции в:														
дъщерни предприятия				0			0			0			0	0
смесени предприятия				0			0			0			0	0
асоцирани предприятия				0			0			0			0	0
други предприятия				0			0			0			0	0
2. Държавни облигации на пазар:														
държавни ценни книжа				0			0			0			0	0
облигации, в т.ч.:														
общински облигации				0			0			0			0	0
Други инвестиции, държавни до настъпване на падеж				0			0			0			0	0
3. Други				0			0			0			0	0
<b>Обща сума V:</b>	<b>0</b>	<b>0</b>	<b>0</b>	<b>0</b>	<b>0</b>	<b>0</b>	<b>0</b>	<b>0</b>	<b>0</b>	<b>0</b>	<b>0</b>	<b>0</b>	<b>0</b>	<b>0</b>
<b>VI. Търговска репутация</b>														
<b>Обща сума VI:</b>	<b>3 323</b>	<b>2</b>	<b>0</b>	<b>3 325</b>	<b>0</b>	<b>0</b>	<b>3 325</b>	<b>5 609</b>	<b>61</b>	<b>5 670</b>	<b>0</b>	<b>0</b>	<b>5 670</b>	<b>2 755</b>



Забележка: Предприятията, които имат собствени нетекущи материални активи в чужбина, представят отделна справка за всяка страна.  
 Дата на съставяне: 28.5.2020 г.

Съставител: Камен Каменов

Представяващ/и: Райчо Динков

## СПРАВКА ЗА ВЗЕМАНИЯТА, ЗАДЪЛЖЕНИЯТА И ПРОВИЗИИТЕ

на "ФЕЪРПЛЕЙ ПРОПЪРТИС" АДСИЦ

ЕИК по БУЛСТАТ: 131457471

към 31.03.2020 г.

## А. ВЗЕМАНИЯ

(в хил. лева)

ПОКАЗАТЕЛИ	Код на реда	Сума на вземанията	Степен на ликвидност	
			до 1 година	над 1 година
а	б	1	2	3
<b>I. Невнесен капитал</b>	<b>6-2010</b>			0
<b>II. Нетекучи търговски и други вземания</b>				
1. Вземания от свързани предприятия, в т.ч.:	6-2021	0	0	0
- предоставени заеми	6-2022			0
- продажба на активи и услуги	6-2241			0
- други	6-2023			0
2. Вземания от предоставени търговски заеми	6-2024			0
3. Други дългосрочни вземания, в т.ч.:	6-2026	0	0	0
- финансов лизинг	6-2027			0
- други	6-2029			0
<b>Всичко за II:</b>	<b>6-2020</b>	<b>0</b>	<b>0</b>	<b>0</b>
<b>III. Данъчни активи</b>				0
Активи по отсрочени данъци	<b>6-2030</b>			<b>0</b>
<b>IV. Текущи търговски и други вземания</b>				
1. Вземания от свързани предприятия, в т.ч.:	6-2031	492	492	0
- предоставени заеми	6-2032			0
- от продажби	6-2033	492	492	0
- други	6-2034		0	0
2. Вземания от клиенти и доставчици	6-2035	15	15	0
3. Вземания от предоставени аванси	6-2036	18	18	0
4. Вземания от предоставени търговски заеми	6-2037			0
5. Съдебни вземания	6-2039			0
6. Присъдени вземания	6-2040			0
7. Данъци за възстановяване, в т.ч.:	6-2041	148	148	0
- корпоративни данъци върху печалбата	6-2043			0
- данък върху добавената стойност	6-2044	148	148	0
- възстановими данъчни временни разлики	6-2045			0
- други данъци	6-2046			0
8. Други краткосрочни вземания, в т.ч.:	6-2047	13	13	0
- по липси и начети	6-2048			0
- от осигурителните организации	6-2049			0
- по рекламации	6-2050			0
- други	6-2051	13	13	0
<b>Всичко за IV:</b>	<b>6-2060</b>	<b>686</b>	<b>686</b>	<b>0</b>
<b>ОБЩО ВЗЕМАНИЯ (I+II+III+IV):</b>	<b>6-2070</b>	<b>686</b>	<b>686</b>	<b>0</b>



**Б. ЗАДЪЛЖЕНИЯ**

(в хил.лева)

ПОКАЗАТЕЛИ	Код на реда	Сума на задължението	Степен на изискуемост		Стойност на обезпечението
			до 1 година	над 1 година	
а	б	1	2	3	4
<b>I. Нетекущи търговски и други задължения</b>					
1. Задължения към свързани предприятия, в т.ч. от:	6-2111	0	0	0	0
- заеми	6-2112			0	
- доставки на активи и услуги	6-2113			0	
- други	6-2244			0	
2. Задължения по получени заеми към банки и небанкови финансови институции, в т.ч.:	6-2114	0	0	0	0
- банки, в т.ч.:	6-2115	0		0	
- просрочени	6-2116			0	
- небанкови финансови институции, в т.ч.:	6-2114-1			0	
- просрочени	6-2114-2			0	
3. Задължения по ЗУНК	6-2123-1			0	
4. Задължения по получени търговски заеми	6-2118			0	
5. Задължения по облигационни заеми	6-2120			0	
6. Други дългосрочни задължения, в т.ч.:	6-2123			0	
- по финансов лизинг	6-2124			0	
<b>Всичко за I:</b>	<b>6-2130</b>	<b>0</b>	<b>0</b>	<b>0</b>	<b>0</b>
<b>II. Данъчни пасиви</b>					
Пасиви по отсрочени данъци	6-2122			0	
<b>III. Текущи търговски и други задължения</b>					
1. Задължения към свързани предприятия, в т.ч. от:	6-2141	605	605	0	0
- доставени активи и услуги	6-2142	605	605	0	
- дивиденди	6-2143		0	0	
- други	6-2143-1			0	
2. Задължения по получени заеми към банки и небанкови финансови институции, в т.ч.:	6-2144	5226	5226	0	0
- към банки, в т.ч.	6-2145	5 226	5 226	0	
- просрочени	6-2146			0	
- небанкови финансови институции, в т.ч.	6-2144-1			0	
- просрочени	6-2144-2			0	
3. Текуща част от нетекущите задължения:	6-2161-1	0	0	0	0
- по ЗУНК	6-2161-2			0	
- по облигационни заеми	6-2161-3			0	
- по получени дългосрочни заеми от банки и небанкови финансови институции	6-2161-4			0	
- други	6-2161-5			0	
4. Текущи задължения:	6-2148	2268	2268	0	0
Задължения по търговски заеми	6-2147			0	
Задължения към доставчици и клиенти	6-2149	16	16	0	
Задължения по получени аванси	6-2150	2 239	2 239	0	
Задължения към персонала	6-2151	7	7	0	
Данъчни задължения, в т.ч.:	6-2152	4	4	0	0
- корпоративен данък върху печалбата	6-2154			0	
- данък върху добавената стойност	6-2155	3	3	0	
- други данъци	6-2156	1	1	0	
Задължения към осигурителни предприятия	6-2157	2	2	0	
5. Други краткосрочни задължения	6-2161	73	73	0	
<b>Всичко за III:</b>	<b>6-2170</b>	<b>8172</b>	<b>8172</b>	<b>0</b>	<b>0</b>
<b>ОБЩО ЗАДЪЛЖЕНИЯ (I+II+III):</b>	<b>6-2180</b>	<b>8172</b>	<b>8172</b>	<b>0</b>	<b>0</b>

**В. ПРОВИЗИИ**

(в хил.лв)

ПОКАЗАТЕЛИ	Код на реда	В началото на годината	Увеличение	Намаление	В края на периода
а	б	1	2	3	4
1. Провизии за правни задължения	6-2210				0
2. Провизии за конструктивни задължения	6-2220				0
3. Други провизии	6-2230				0
<b>Обща сума (1+2+3):</b>	<b>6-2240</b>	<b>0</b>	<b>0</b>	<b>0</b>	<b>0</b>

Забележка: Вземанията и задълженията от и към чужбина се посочват в отделна справка за всяка страна.

Дата на съставяне: 28.5.2020 г.

Съставител: Камен Каменов

Камен Каменов ЕООД

 София 1605, ул. Янко Кошута 19  
 ОДР 2223077531, БИК 31579470

Тел. (+359 2) 961 88 01, факс (+359 2) 961 56 47

Представяващ/и:

Райчо Дянков





**СПРАВКА ЗА ЦЕННИТЕ КНИЖА**

на "ФЕЪРПЛЕЙ ПРОПЪРТИС" АД СИЦ  
 ЕИК по БУЛСТАТ: 131457471  
 към 31.03.2020 г.

(в хиляди лева)

ПОКАЗАТЕЛИ	Код на реда	Вид и брой на ценните книжа				Стойност на ценните книжа			преоценена стойност (4+5-6)
		обикновени	привилегировани	конвертируеми	отчетна стойност	проценка			
						увеличение	намаление		
а	б	1	2	3	4	5	6	7	
<b>I. Нетекущи финансови активи в ценни книжа</b>									
1. Акции	7-3031								0
2. Облигации, в т.ч.:	7-3035								0
общински облигации	7-3035-1								0
3. Държавни ценни книжа	7-3036								0
4. Други	7-3039								0
<b>Обща сума I:</b>	<b>7-3040</b>	<b>0</b>	<b>0</b>	<b>0</b>	<b>0</b>	<b>0</b>	<b>0</b>	<b>0</b>	<b>0</b>
<b>II. Текущи финансови активи в ценни книжа</b>									
1. Акции	7-3001								0
2. Изкупени собствени акции	7-3005								0
3. Облигации	7-3006								0
4. Изкупени собствени облигации	7-3007								0
5. Държавни ценни книжа	7-3008								0
6. Деривативи и други финансови инструменти	7-3010-1								0
7. Други	7-3010								0
<b>Обща сума II:</b>	<b>7-3020</b>	<b>0</b>	<b>0</b>	<b>0</b>	<b>0</b>	<b>0</b>	<b>0</b>	<b>0</b>	<b>0</b>

Забележка: Предприятията, които притежават чуждестранни ценни книжа с характер на краткосрочни дългострочни инвестиции, съставят отделна справка за всяка страна.

Дата на съставяне: 28.5.2020 г.

Съставител: Камен Каменов

Представяващ/и:

Райчо Дянков

  
 Камен Каменов  
 605 ул. Танкиславски №9  
 ПП 222 07131 ЕИК К315790190  
 Тел: 029 2953 5331 факс: 029 2953 537



## СПРАВКА ЗА ИНВЕСТИЦИИТЕ В ДЪЩЕРНИ, СМЕСЕНИ, АСОЦИИРАНИ И ДРУГИ ПРЕДПРИЯТИЯ

на "ФЕЪРГЛЕЙ ПРОПЪРТИС" АДСИЦ  
 ЕИК по БУЛСТАТ: 131457471  
 към 31.03.2020 г.

(в хил. лева)

Наименование и седалище на предприятията, в които са инвестициите	Код на реда	Размер на инвестицията	Процент на инвестицията в капитала на другото предприятие	Инвестиция в ценни книжа, приети за търговия на фондова борса	Инвестиция в ценни книжа, неприети за търговия на фондова борса
а	б	1	2	3	4
<b>A. В СТРАНАТА</b>					
<b>I. Инвестиции в дъщерни предприятия</b>					
1					0
2					0
3					0
4					0
5					0
6					0
7					0
8					0
9					0
10					0
11					0
12					0
13					0
14					0
15					0
	<i>Обща сума I:</i>	<i>8-4001</i>	<i>0</i>	<i>0</i>	<i>0</i>
<b>II. Инвестиции в смесени предприятия</b>					
1					0
2					0
3					0
4					0
5					0
6					0
7					0
8					0
9					0
10					0
11					0
12					0
13					0
14					0
15					0
	<i>Обща сума II:</i>	<i>8-4006</i>	<i>0</i>	<i>0</i>	<i>0</i>
<b>III. Инвестиции в асоциирани предприятия</b>					
1					0
2					0
3					0
4					0
5					0
6					0
7					0
8					0
9					0
10					0
11					0
12					0
13					0
14					0
15					0
	<i>Обща сума III:</i>	<i>84011</i>	<i>0</i>	<i>0</i>	<i>0</i>
<b>IV. Инвестиции в други предприятия</b>					
1					0
2					0
3					0
4					0
5					0
6					0
7					0
8					0
9					0
10					0
11					0
12					0
13					0
14					0
15					0
	<i>Обща сума IV:</i>	<i>8-4016</i>	<i>0</i>	<i>0</i>	<i>0</i>
<b>Обща сума за страната (I+II+III+IV):</b>		<b>8-4025</b>	<b>0</b>	<b>0</b>	<b>0</b>

Наименование и седалище на предприятията, в които са инвестициите	Код на реда	Размер на инвестицията	Процент на инвестицията в капитала на другото предприятие	Инвестиция в ценни книжа, приети за търговия на фондова борса	Инвестиция в ценни книжа, неприети за търговия на фондова борса
а	б	г	д	е	ж
<b>Б. В ЧУЖБИНА</b>					
<b>I. Инвестиции в дъщерни предприятия</b>					
1					0
2					0
3					0
4					0
5					0
6					0
7					0
8					0
9					0
10					0
11					0
12					0
13					0
14					0
15					0
	<i>Обща сума I:</i>	<i>8-4030</i>	<i>0</i>	<i>0</i>	<i>0</i>
<b>II. Инвестиции в смесени предприятия</b>					
1					0
2					0
3					0
4					0
5					0
6					0
7					0
8					0
9					0
10					0
11					0
12					0
13					0
14					0
15					0
	<i>Обща сума II:</i>	<i>8-4035</i>	<i>0</i>	<i>0</i>	<i>0</i>
<b>III. Инвестиции в асоциирани предприятия</b>					
1					0
2					0
3					0
4					0
5					0
6					0
7					0
8					0
9					0
10					0
11					0
12					0
13					0
14					0
15					0
	<i>Обща сума III:</i>	<i>8-4040</i>	<i>0</i>	<i>0</i>	<i>0</i>
<b>IV. Инвестиции в други предприятия</b>					
1					0
2					0
3					0
4					0
5					0
6					0
7					0
8					0
9					0
10					0
11					0
12					0
13					0
14					0
15					0
	<i>Обща сума IV:</i>	<i>8-4045</i>	<i>0</i>	<i>0</i>	<i>0</i>
<b>Обща сума за чужбина (I+II+III+IV):</b>		<b>8-4050</b>	<b>0</b>	<b>0</b>	<b>0</b>

Дата на съставяне: 28.5.2020 г.

Съставител: Камен Каменов

Представяващ: Райчо Данков



Камен Каменов ЕООД  
 София 1005, ул. Паяков Кошут №9  
 ЯДР 22210 7531 ЕИК 80057940040  
 Тел. (+359 2) 951 55 01 факс (+359 2) 951 55 47