

**ДОКЛАД ЗА ДЕЙНОСТТА  
НА “СОФАРМА” АД  
за 2008 година**

**30.03.2008 година**

**ПРЕГЛЕД НА РАЗВИТИЕТО, РЕЗУЛТАТИТЕ ОТ ДЕЙНОСТТА И СЪСТОЯНИЕТО ПРЕЗ 2008 Г.**

**Обща информация за дружеството**

„Софарма” АД е търговско дружество, регистрирано в България по ТЗ, със седалище и адрес на управление гр. София, ул. “Илиенско шосе” №16

„Софарма” АД води началото си от 1933г. Съдебната регистрация на дружеството е от 15.11.1991г., решение №1/1991г. на Софийски градски съд. „Софарма” АД е публично дружество съгласно Закона за публично предлагане на ценни книжа.

„Софарма” АД има едностепенна система на управление със Съвет на директорите от петима членове както следва: д.и.н Огнян Донеv - председател и членове Весела Стоева, Александър Тодоров, Андрей Брешков и „Унифарм” АД, чрез представителя си Огнян Палавеев. Дружеството се представлява и управлява от изпълнителния директор д.и.н. Огнян Донеv.

**Акционерна структура към 31.12.2008**

<b>Акционер</b>	<b>%</b>
Донеv инвестмънтс холдинг АД	25,56 %
Телекомплект АД	20,42 %
Gramercy Emerging Markets Fund	17,61 %
Финансова консултанска компания ЕООД	16,85 %
Други юридически лица	16,10 %
Физически лица	3,46 %

Софарма” АД е основна структурна единица в групата предприятия „Sopharma Pharmaceuticals”.

Дружеството извършва производство и търговия на лекарствени субстанции и лекарствени форми; научно-изследователска и инженерно-внедрителска дейност в областта на лекарствените средства.

„Софарма” АД извършва услуги, както с производствено

предназначение, така и свързани със спомагателната и обслужващата си дейност.

Дружеството притежава разрешения за употреба по реда на ЗЛАХМ за всички продукти от производствената си номенклатура.

**ПРЕГЛЕД НА РАЗВИТИЕТО, РЕЗУЛТАТИТЕ ОТ ДЕЙНОСТТА И СЪСТОЯНИЕТО ПРЕЗ 2008 г.****СО ФАРМА АД****Обзор**

<b>Пазари</b>		
Основни пазари	България	Приносът на местния пазар към общите приходи от основна дейност през 2008 г. възлиза на 37%.
	Русия	Прирастът на реализираната продукция през 2008 г. в сравнение с 2007г. в Русия съставлява 34,5%, и изпреварва прираста на общия пазар на вносни медикаменти в Русия за този период, който съставлява 20,28%.
	Украйна	Прирастът на реализираната продукция през 2008 г. в сравнение с 2007г. на вътрешния пазар на Украйна съставлява 31,03%, и изпреварва прираста на общия пазар на вносни медикаменти в Украйна за този период, който съставлява 16,58%
Нови пазари	Турция, Сърбия	През 2008г. дружеството реализира приходи от близо 330 хил.евро от новите си пазари.
		С цел минимизиране на валутния риск бе въведено еврото като основна валута при операциите на фирмата на всички основни пазари.

<b>Продукти</b>		
	Нови 2008	Внедрени са 18 бр. продукти, от които 9 броя нови за фирмата: Ameolin tabl., Histalor syr.; Gripofen caps., Ternafin tabl., Deprexor (2 форми), Tribestan Plus tabl. film. (хранителна добавка), Refesin syr., Zondaron
	Очаквани 2009	През 2009 година се очаква да бъдат внедрени от 5 до 7 нови продукта
	Нови регистрации в чужбина	В края на 2007г. „Софарма” АД регистрира първия оригинален български продукт Tabex® - препарат от растителен произход, предназначен за лечение на никотизма, на пазара на Република Сърбия и първата си продуктова регистрация на турския пазар – Метилпреднизолон лиофилни флакони, животоспасяващ антихистаминов препарат.

<b>Производство</b>		
	Фитохимичен завод	На 18.04.2008г. завод за производство на фармацевтични субстанции от растителен произход В резултат на цикъл от високотехнологични процеси, свързани с пречистване, сушене, смилане, хомогенизиране и опаковане, годишно от 1500 тона растителни суровини /семена, стръкове и цветове/, ще се произвеждат 100 тона фармацевтични субстанции - активни вещества във вид на сухи и течни екстракти. Получените висококачествени лекарствени субстанции ще бъдат влагани в производството на оригиналните фитопродукти на „Софарма” АД – Табекс, Трибестан, Карсил и Нивалин, Бронхолитин и др
	Ампулен завод	Завърши модернизацията на ампулен завод в София. В следствие на това бе увеличен производственият капацитет и оптимизиран технологичният процес.
	Нов таблетен завод	Завърши проектната фаза на новия таблетен завод. За проекта на стойност €35 милиона „Софарма” АД получи сертификат за инвеститор първи клас.
	Логистичен център	Логистичният център е разположен на площ от 10 000 кв. м. и разполага с 2400 палетоместа и 17 рампи за камиони и лекотоварни автомобили. В проекта са инвестирани над 10 милиона евро и е планирано да се разкрият 25 нови работни места.

**Промени през 2008**

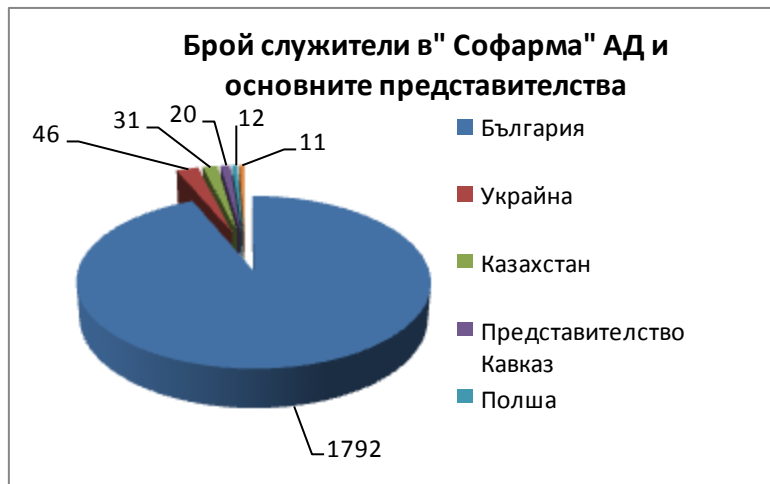
- Към 19.03.2008г. комисията за защита на конкуренцията на Сърбия издаде разрешение на „Софарма” АД да придобие контролно участие във фармацевтичната компания „Иванчич и синове” ООД, гр.Белград.
- На 26.03.2008г. в Белград, Република Сърбия, изпълнителният директор на „Софарма” АД д.и.н. Огнян Донеv склучи договор за покупка на 51% от капитала на белградската компания „Иванчич и синове” ООД.
- На 08.04.2008г. Съветът на директорите взе решение за обезпечаване на оборотен кредит, отпуснат на „Доверие-Обединен Холдинг” АД от ТБ „Алианц България” АД чрез поемане на поръчителство от „Софарма” АД. Кредитът е отписан и се обслужва редовно.
- На 18.04.2008г. бе открит нов завод за производство на фармацевтични субстанции от растителен произход. Годишният капацитет на завода е производство на 100 тона фитохимични субстанции от преработката на 1500 тона растителни суровини. Инвестицията е за 5 млн.лв. и ще осигури нови 20 работни места.
- На 30.05.2008г. „Софарма” АД уведоми КФН и обществеността, че с Решение по гр.д. №2381/2005г. САС отхвърли изцяло предявените срещу „Софарма” АД искове на БОК, БФВТ и група физически лица във връзка с допинг-скандала от Олимпиадата в Сидни през 2000 г.
- „Софарма” АД придоби 512713 броя акции от увеличението на капитала на „Доверие-Обединен Холдинг” АД, с които участието на „Софарма” АД достигна 14,57% (към момента 13,82%) от капитала на дружеството.
- На 26.06.2008г. „Софарма” АД проведе редовно Общо събрание на акционерите за отчитане на дейността и приемане финансовия отчет на дружеството за 2007г., в седалището на дружеството. Общото събрание на акционерите взе решение за разпределяне на 6 600 000 лв. за дивидент на акционерите.
- На 04.08.2008г. „Софарма” АД закупи допълнително 71 500 броя акции от капитала на „Софарма билдингс” АДСИЦ, с които участието на „Софарма” АД в капитала на дружеството достигна 40,72%.
- В края на месец август „Софарма” АД закупи нови 45 041 146 броя акции, представляващи 20% от капитала на украинското търговско дружество „Витамини” АД, с което участието на „Софарма” АД в капитала на дружеството достигна 99,56%.
- На 23.09.2008г. „Софарма” АД закупи нови 17 036 броя акции от капитала на „Медика” АД, с които участието на „Софарма” АД в капитала на дружеството достигна 5,14%.
- На 21.10.2008г. „Софарма” АД придоби нови 1500 броя акции от капитала на „Марицатекс” АД, с които участието на „Софарма” АД в капитала на дружеството достигна 5,14%.
- На 20.11.2008г. в „Софарма” АД се проведе Извънредно общо събрание на акционерите, където се избра Одитен комитет.
- На 11.12.2008г. бе открит нов логистичен център в София на стойност 9 млн.евро, разположен на площ от 10 хил.кв.м. и разполагащ с 2400 палетоместа и 17 рампи за камиони и лекотоварни автомобили. В новопостроения терминал, където ще работят 25 души, е внедрена напълно автоматизирана система за съхранение на лекарства и управление на продажби, разработена от австрийската компания KNAPP. Складът за търговия на едро с лекарства е лицензиран от ИАЛ и отговаря на националните и европейски изисквания за Добра Дистрибуторска Практика.

**СОФАРМА АД**

**Човешки ресурси**

Към 31.12.2008 г. в „Софарма” АД, България работят 1 792 души, а в основните представителства общо 120 служители.

Условията на труд, програмите за обучение и възнаграждение и високотехнологичното производство определят дружеството като атрактивен работодател за служители с високо образование и желание за развитие.



**Програми и проекти**

С подкрепата на Европейски социален фонд по Оперативна програм а „Развитие на човешките ресурси” по проект „Повишаване на адаптивността и производителността на заетите лица в „Софарма” АД се провеждат следните обучения:

- Обучение по чужд език: английски език
- Обучение по компютърни и информационни технологии
- Обучение –фармация за нефармацевти.

**Грижа за правата на служителите.**

В „Софарма” съществуват три синдикални организации: Конфедерация на труда „Подкрепа”, Конфедерация на независимите синдикати / КНСБ / и Независим синдикат Промяна. Не се допуска дискриминация по пол, възраст, религия, политическа принадлежност. Полагат се грижи за работниците с намалена работоспособност,като се трудоустрояват на подходящи за здравословното им състояние работни места.

„ Софарма” АД спазва стриктно Закона за защита срещу дискриминация. Не се допуска преференциално отношение, привидно спазване на закона, както и наличие на квоти. Не се допуска преследване за оплакване.

Във вътрешните правила на предприятието са регламентирани продължителността на работното време, редуването на смените, осигуряването на почивка.

**Грижа за здравето на служителите.**

„Софарма” АД предоставя допълнително здравно осигуряване на своите служители. Чрез доброволното здравно осигуряване заплащано от дружеството се покриват както обикновените, така и специфичните здравни потребности. Служителите получават медицинско обслужване на съвременен равнище, съизмеримо с високите стандарти в здравеопазването на развитите страни. Гарантира се необходимото по качество, обем и срок медицинско обслужване от висококвалифицирани лекари-специалисти, доценти, професори от лечебните заведения на национално и областно ниво.

## Преглед на дейността на дружеството през 2008г.

### Производство

• „Софарма” АД е разположено върху 6 локации – 4 с производствено предназначение и 2 с логистично, няма клонове.

• Производствената дейност на дружеството се осъществява и развива в следните основни направления:

• Производство на субстанции и препарати на основата на растителни суровини (фитохимично производство);

• Готови лекарствени форми:

• Твърди таблетки, обвити таблетки, филмирани таблетки, капсули;

• Галенични - супозитории, капки, сиропи, унгвенти;

• Парентерални - инжекционни разтвори, лиофилни прахове за инжекции;

Макар и ориентирана към генеричните фармацевтични продукти, Софарма е известна от години с традиционното производство на няколко (14 на брой) уникални продукта на база растителни екстракти получавани по собствено създадени технологии. Тези продукти са защитени освен с търговска марка, и с патент или фирмено ноу хау.

По отношение на генеричните продукти, които произвежда, за тяхната пазарна отличителност Софарма залага на бренд имена, всички от които са регистрирани търговски марки на дружеството.

The logo for Nivalin features the word "Nivalin" in a bold, teal, sans-serif font. A registered trademark symbol (®) is positioned to the upper right of the text. Above the letter 'i' in "Nivalin", there is a stylized graphic of three green leaves or blades of grass.

### Интелектуална собственост

През всичките години на своето съществуване, Софарма генерира и защитава своя индустриална собственост. В резултат, дружеството притежава голям брой обекти на индустриалната собственост, по-голямата част, от които – регистрирани права (марки, патенти, дизайни) и по-малка част нерегистрирани обекти – предимно технологии.

Тези активи са резултат от специалната политика на дружеството към продуктово и технологично обновление, и в частност към иновациите.

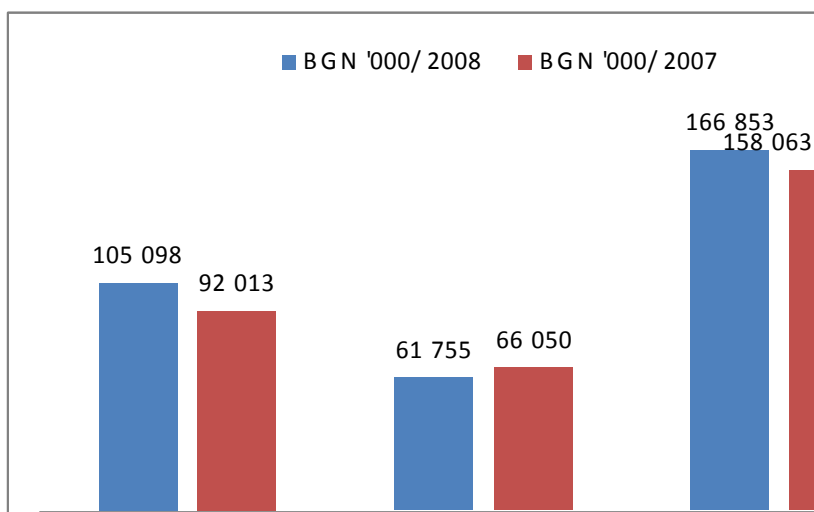
The logo for TRIBESTAN consists of the word "TRIBESTAN" in a bold, sans-serif font. The letters "TRI" are blue, "BEST" is green, and "AN" is blue. A registered trademark symbol (®) is located to the upper right of the text.The logo for PHYTIN features a stylized sun with a smiling face in the center, rendered in yellow and orange. To the right of the sun is a large, red, stylized letter 'P'. Below this graphic, the word "PHYTIN" is written in a bold, red, sans-serif font, followed by a registered trademark symbol (®).

## Доклад за дейността

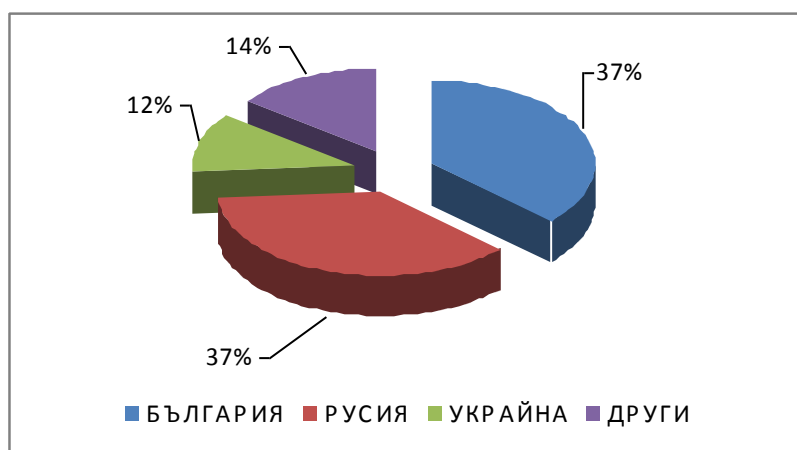
### Резултати от дейността.

„Софарма” АД приключи 2008г. с нетна печалба в размер на 19 295 хил. лв., което е с 37% по-малко в сравнение с 2007г. Печалбата от оперативна дейност се намалява с 22% и възлиза на 30 360 хил.лв.

Факторите, оказващи влияние върху печалбата са измененията в приходите, разходите за дейността, данъците и нетните финансови разходи.



Върху размера на приходите на дружеството най-голямо влияние имат приходите от продажба на продукция. Те заемат 98% от приходите през 2008г., като увеличението им спрямо 2007г. е с 8 790 хил.лв). Основен фактор за увеличението на приходите от продажби е ръстът на продажбите от износ (14%).



Ръстът на реализираните продажби в **Русия** е резултат на увеличеното търсене на оригиналните продукти и търговските марки на дружеството в следствие на активното промотиране на продуктите Карсил, Темпалгин, Бронхолитин, Табекс, Мараславин, Вулнузан, Аналгин-хинин, Амброксол и Трибестан. Прирастът

на продажбите на „Софарма” АД (29%) е значително по-висок от прираста на пазара (15%), а по позиции Карсил и Бронхолитин през 2008г. бяха достигнати рекорден брой продадени опаковки.

Спадът в стойностно изражение на продажбите на дружеството в **Украйна** се дължи на динамиката на валутните пазари при промяната на оперативната валута от USD в EUR. Този неблагоприятен ефект беше коригиран в последствие чрез увличение на цените на продаваните медикаменти. Основните търговски марки на „Софарма” АД на украинския пазар и през 2008г. остават лидери по продажби (в к-во опаковки) в своите фармакотерапевтични групи – Темпалгин® - в групата на аналгетиците, Карсил® - в групата на хепатопротекторите, Бронхолитин® - в групата на сиропите против кашлица.

## **Доклад за дейността**

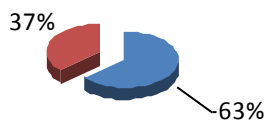
Общият осреднен ръст на продажбите на по-малките по обем външни пазари е 5%. Увеличава се дялът на изнесената продукция за Кавказ и централна Азия (с 10%), Прибалника (с 14%), Молдова (с 60%), Монголия (2,4 пъти), Албания (с 64%). За първи път се осъществи износ на регистрираните ни продукти в Турция и Македония. С най-висок относителен дял в обема на износа са таблетните форми, следвани от сиропите. Поради реконструкцията на заводите за ампулни форми и лиофилни продукти, техният относителен дял е много малък в структурата на износа за отчетната година. „Софарма” АД работи с над 75 клиенти на външните пазари. Извън страната, особено в Централна и Източна Европа, лекарствата с марка “Софарма” са добре познати и имат атрактивни цени, което ги прави конкурентноспособни.



**Вътрешен пазар**

**Относителен дял на продажбите на вътрешен пазар, 2008 година**

■ Износ ■ Вътрешен пазар



„Софарма” АД е водеща компания на българския аптекен пазар, чийто продажби се равняват на 7% от общия обем на пазара. Дружеството се конкурира с над 200 фирми производители и вносители на лекарства на територията на страната, сред които са Actavis - с дял 9%, Novartis – 6%, Servier – 5%, Glaxosmithkline – 5%, Sanofi-Aventis – 4%, Menarini – 4%, Roch – 3%, Novo Nordisk – 3%, Bayer – 3%, Pfizer – 3%, Thaikapharma – 3%, Gedeon Richter – 2%, Astra Zeneca -2%, KRKA – 2%, Zentiva – 2% и др.

**Продажби по категории продукти за вътрешен пазар, 2008 година**

- Таблети
- Ампули
- Лиофилни продукти
- Унгвенти
- Сиропи
- Капки
- Супозитор



Продажбите на Софарма АД на вътрешния пазар в стойностно изражение бележат спад с 7%, като основната причина е намалението на реализираните продажби на ампулни форми през първите 4 месеца на годината поради реконструкция и модернизация на ампулното производство.

През 2008г. с най-голям относителен дял в продажбите на вътрешен пазар са таблетните и ампулните форми - общо около 87%. Значително по-нисък е приносът на останалите стокови групи.

Продуктите без рецепта заемат 24% от продажбите за вътрешен пазар. Това са продукти предимно отгрупата на аналгетиците и антипирептиците, някои респираторни и дерматологични продукти и т.н.

Реимбурсираните продукти заемат 32% от продажбите за вътрешен пазар. Наблюдава се тенденция за увеличение на броя на генеричните продукти в позитивната листа и съответно реимбурсния списък на НЗОК, което ще има благоприятен ефект върху продажбите на прескрипторните медикаменти произведени от Софарма АД.

Българският фармацевтичен пазар продължава своето положително развитие през изминалата година като обемът му расте спрямо 2007 г. с 14% и достига 1,6 млрд. лева. Прескрипторните медикаменти заемат 70% от общия пазар, като водещи терапевтични групи са: Храносмилателен тракт и метаболизъм с 18% дял, Антибиотици – 13%, Сърдечно-съдови медикаменти 17%, Централна нервна система – 13%, Мускулно-скелетна система – 12%, Онкологични медикаменти – 18% и Дихателна система – 9%. Лекарствата без рецепта (ОТС) и хранителните добавки растат със значителни темпове с развиването и модернизирането на частния аптекен сектор. Ръста на продадените в аптекната мрежа хранителни добавки достига 29,7%.

**Други доходи от дейността**

ДРУГИ ДОХОДИ ОТ ДЕЙНОСТТА				
	2008	2007	ръст	отн. дял
	BGN '000	BGN '000	%	%
Печалба от продажба на материали	671	187	259%	20%
Печалба от продажба на дълготрайни активи	(160)	37	-532%	-5%
Печалба от продажба на стоки	630	495	27%	19%
Печалба (загуба) от курсови разлики	(520)	(2 261)	-77%	-16%
Приходи от предоставяне на услуги	2 373	2 892	-18%	71%
Лихви по разплащателни сметки и от клиенти	8	353	-98%	0%
Отписани задължения	52	164	-68%	2%
Приходи от финансираня	135	134	1%	4%
Излишъци от активи	27	69	-61%	1%
Получени обезщетения	39	24	63%	1%
Присъдени суми по съдебни дела	52	0		2%
Приходи от преценка на инвестиционни имоти	13	11	18%	0%
Други доходи	22	270	-92%	1%
<b>Общо</b>	<b>3 342</b>	<b>2 375</b>	<b>41%</b>	<b>100%</b>

Другите доходи от дейността се увеличават с 967 хил.лв.

Определящо влияние имат:

- увеличение на печалбата от продажба на материали (с 484 хил.лв),
- увеличение на печалба от продажба на стоки (със 135 хил.лв),
- намаляване на загубата от курсови разлики (с 1 741 хил.лв.)

Намаление имат другите доходи (с 248 хил.лв), приходи от предоставяне на услуги (с 519 хил.лв.), лихви по разплащателни сметки (с 345 хил.лв), отписани задължения (с 112 хил.лв.), печалба от продажба на ДМА.

**Разходи за дейността**

Разходи за дейността	2008	2007	ръст	отн. дял
	BGN '000	BGN '000	%	%
Изменение на наличностите от продукцията и незавършено производство	13 941	(2 881)	584%	-10%
Разходи за материали	(52 393)	(39 095)	34%	37%
Разходи за външни услуги	(56 987)	(45 936)	24%	41%
Разходи за персонала	(27 611)	(22 314)	24%	20%
Разходи за амортизация	(8 831)	(7 019)	26%	6%
Възстановена обезценка на	(2 201)	(851)	159%	2%
Други разходи за дейността	(6 293)	(4 330)	45%	4%
<b>Общо разходи за дейността</b>	<b>(140 375)</b>	<b>(122 426)</b>	<b>15%</b>	<b>100%</b>

Разходите за дейността през 2008г. се увеличават с 15% спрямо 2007г.

Изменението на наличностите от продукцията и незавършено производство са в посока на увеличение с 13 941 хил.лв. Това е и една от причините за двуцифреният ръст при разходите за материали, външни услуги и труд в частта му на разход за работна заплата в производството.

Разходите за материали (с дял 37%) се увеличават с 13 298 хил.лв. главно в частта на разходите за:

- основни материали, поради увеличаване обем производство, както и увеличаване на запасите от продукцията и незавършено производство;
- електроенергия, топлинаенергия, горива – свързано с увеличаване на цените на основните енергоносители;
- резервни части, лабораторни и технически материали.

РАЗХОДИ ЗА МАТЕРИАЛИ				
	2008	2007	ръст	отн. дял
	BGN '000	BGN '000	%	%
Основни материали	39 216	29 112	35%	75%
Резервни части и лабораторни и технически материали	5 181	3 839	35%	10%
Топлоенергия	3 547	2 973	19%	7%
Електроенергия	1 834	1 284	43%	4%
Горива и смазочни материали	967	867	12%	2%
Охрана на труда	534	298	79%	1%
Брак на материали	523	145	261%	1%
Вода	509	487	5%	1%
Материали за изследователска дейност	82	90	-9%	0%
<b>Общо</b>	<b>52 393</b>	<b>39 095</b>	<b>34%</b>	<b>100%</b>

**Доклад за дейността**

**РАЗХОДИ ЗА ВЪНШНИ УСЛУГИ**

	2008	2007	ръст %	отн. дял %
	BGN '000	BGN '000		
Изработка	26 778	21 954	22%	47%
Реклама	11 134	8 897	25%	20%
Транспорт	2 812	2 636	7%	5%
Логистични услуги по износ	2 320	881	163%	4%
Логистични услуги вътрешен пазар	1 557	1 391	12%	3%
Граждански договори	1 257	1 238	2%	2%
Поддръжка на сгради и оборудване	1 037	576	80%	2%
Други (вж. Бележки към ФО)	10 092	8 363	381%	18%
<b>Общо</b>	<b>56 987</b>	<b>45 936</b>	<b>24%</b>	<b>100%</b>

Разходите за външни услуги заемат 37% относителен дял от разходите за дейността и се увеличават с 11 051 хил.лв. главно в частта на разходите за:

- изработка - увеличават се покупките на Карсил, Цинаризин, Ранитидин и Седал М по договори за изработка.

- реклама - по-значително нарастват рекламните разходи за региони Прибалтика и Беларус и представителство Украйна.

През четвъртото тримесечие на 2008 година бяха предприети мерки за ограничаване на непреките разходи за производство, включително и непреките разходи за материали. Положителен ефект ще се отчете след първо тримесечие на 2009 година.

**РАЗХОДИ ЗА ПЕРСОНАЛА**

	2008	2007	ръст %	отн. дял %
	BGN '000	BGN '000		
Текущи възнаграждения	20 893	16 319	28%	76%
Вноски по социалното осигуряване	4 753	3 807	25%	17%
Социални придобивки и плащания	852	616	38%	3%
Други начисления	1 113	1 572	-29%	4%
<b>Общо</b>	<b>27 611</b>	<b>22 314</b>	<b>24%</b>	<b>100%</b>

Разходите за персонала (с дял 20%) нарастват с 5 297 хил.лв. Причини за това са увеличаване на персонала в цех "Ампулен" след извършване на ремонт и внедряването на нов модул както и актуализация на заплащането в ампулен цех, таблетен цех и в част от административните звена на компанията.

**ДРУГИ РАЗХОДИ ЗА ДЕЙНОСТТА**

	2008	2007	ръст %	отн. дял %
	BGN '000	BGN '000		
Представителни разходи	2 066	2 038	1%	33%
Присъдени суми по съдебни дела	1 430	-	-	23%
Командировки	925	956	-3%	15%
Отписани вземания	464	301	54%	7%
Дарения	448	268	67%	7%
Непризнат данъчен кредит по ДДС	225	82	174%	4%
Плащания към бюджета	218	93	134%	3%
Брак и липси на готова продукция	193	175	10%	3%
Брак на дълготрайни активи	187	190	-2%	3%
Обучение	89	166	-46%	1%
Брак на незавършено производство	27	23	17%	0%
Брак на междинна продукция	15	-	-	0%
Брак и липси на стоки	5	3	67%	0%
Глоби и неустойки към доставчици	-	14	-	0%
Други	1	21	-95%	0%
<b>Общо</b>	<b>6 293</b>	<b>4 330</b>	<b>45%</b>	<b>100%</b>

Разходите за амортизации (с дял 6%) се увеличават със 1 812 хил.лв. Фактори за ръста са извършените реконструкции на ампулен цех, закупени поточна линия, автоклави и машина за преглеждане на ампули за ампулен цех и др.

Други разходи за дейността (с дял 4%) имат увеличение с 1 963 хил.лв. главно в частта на присъдени суми по съдебни дела, отписани вземания и дарения.

Обезценката на активи увеличават разходите за дейността с 2 201 хил.лв.

**Доклад за дейността**

	2008	2007	Ръст
	BGN'000	BGN'000	%
<b>Финансови приходи</b>			
Приходи от лихви	1 636	1 267	29%
Приходи от операции с инвестиции	1 047	1 049	0%
Приходи от дялово участие	75	164	-54%
	<u>2 758</u>	<u>2 480</u>	11%
<b>Финансови разходи</b>			
Разходи за лихви по заеми	-8 599	-5 834	47%
Нетна загуба от курсови разлики по заеми	-2113	-4	
Банкови такси по заеми и гаранции	-330	-207	59%
Разходи от операции с инвестиции	-9	-371	-98%
	<u>-11 051</u>	<u>-6 416</u>	72%

Финансовите разходи са в посока на увеличение с 4 635 хил.лв. е в резултат от измененията в разходните операции от курсовите разлики и лихвите от банкови заеми (бел.12 от ГФО).

Изменението на данъците е в посока на намаление с 1 214 хил.лв. спрямо 2007г.

	31.12.2008	31.12.2007	ръст	отн. дял
	BGN '000	BGN '000	%	%
<b>СОБСТВЕН КАПИТАЛ И ПАСИВИ</b>				
<b>СОБСТВЕН КАПИТАЛ</b>				
Основен акционерен капитал	132 000	132 000	0%	61%
Резерви	26 978	35 286	-24%	12%
Неразпределена печалба	56 925	47 294	20%	26%
	<u>215 903</u>	<u>214 580</u>	1%	57%
<b>ПАСИВИ</b>				
<b>Нетекущи задължения</b>				
Дългосрочни банкови заеми	71 826	56 701	27%	91%
Задължения по финансов лизинг	543	588	-8%	1%
Пасиви по отсрочени данъци	3 625	2 194	65%	5%
Задължения към свързани предприятия	1 670			2%
Задължения към персонала при	1 120	1 017	10%	1%
	<u>78 784</u>	<u>60 500</u>	30%	48%
<b>Текущи задължения</b>				
Краткосрочни заеми	58 225	63 346	-8%	69%
Краткосрочна част на дългосрочни	6 989	5 504	27%	8%
Краткосрочна част на облигационни заеми	-	3 247	-100%	0%
Търговски задължения	8 873	8 152	9%	11%
Задължения към свързани предприятия	7 111	8 359	-15%	8%
Задължения към персонала и за социално	2 193	2 390	-8%	3%
Задължения за данъци	173	321	-46%	0%
Други текущи задължения	727	896	-19%	1%
	<u>84 291</u>	<u>92 215</u>	-9%	52%
<b>ОБЩО ПАСИВИ</b>	<u>163 075</u>	<u>152 715</u>	7%	43%
<b>ОБЩО СОБСТВЕН КАПИТАЛ И ПАСИВИ</b>	<u>378 978</u>	<u>367 295</u>	3%	100%

Относителният дял на основния капитал в структурата на собствения капитал достига 61%.

Изменението на собствения капитал е в посока на увеличение с 1 323 хил.лв. спрямо 31.12.2007 г. в резултат на

- намаление на резервите от преценка с 8 308 хил.лв. и
- увеличение на натрупаните печалби с 9 631 хил.лв.

В капиталовата структура собственият капитал заема 57%.

Нетекущите задължения имат увеличение с 18 284 хил.лв. главно в частта на банковите заеми. Ръстът на тази експозиция е следствие на предоговорени краткосрочни заеми за дългосрочен период, както и допълнително осигурено финансиране за инвестиционните проекти на дружеството.

Текущите задължения намаляват с 7 924 хил.лв. в частта на краткосрочните заеми по посочената вече причина, краткосрочна част на облигационен заем, задължения към свързани предприятия. Увеличение имат краткосрочната част на дългосрочните банкови заеми с 27% следствие на допълнително сключени дългосрочни

банкови заеми. Търговските задължения растат със 721 хил.лв.(бел.35 от ГФО), а задълженията към свързани предприятия намаляват с 1 248 хил.лв.(бел.36 от ГФО и т.IV от годишния доклад).

„Софарма” АД има договори за кредит с „Райфайзенбанк” АД, „Юробанк И Еф Джи България АД (предишно наименование Българска пощенска банка АД), „Банка ДСК” АД, „Пиреос банк”, „Юнион Банк” АД, Уникредит Булбанк” АД, „Ситибанк” АД, VNP Париба.

# ПРЕГЛЕД НА РАЗВИТИЕТО, РЕЗУЛТАТИТЕ ОТ ДЕЙНОСТТА И СЪСТОЯНИЕТО ПРЕЗ 2008 г.

## СО ФАРМА АД

### Доклад за дейността

АКТИВ	31.12.2008	31.12.2007	ръст	отн. дял
	BGN '000	BGN '000	%	%
<b>Нетекущи активи</b>				
Имоти, машини и оборудване	125 371	106 236	18%	53%
Нематериални активи	2 618	750	249%	1%
Инвестиционни имоти	10 368	2 170	378%	4%
Инвестиции в дъщерни дружества	74 001	47 593	55%	31%
Инвестиции в асоциирани дружества	2 209	6 938	-68%	1%
Инвестиции на разположение и за	14 540	26 804	-46%	6%
Предоставени заеми на свързани	8 060	2 026	298%	3%
Други нетекущи активи	12	17	-29%	0%
	<b>237 179</b>	<b>192 534</b>	<b>23%</b>	<b>63%</b>
<b>Текущи активи</b>				
Материални запаси	49 775	37 516	33%	35%
Вземания от свързани предприятия	49 265	64 001	-23%	35%
Търговски вземания	37 563	34 855	8%	26%
Други вземания и предплатени	3 458	7 695	-55%	2%
Парични средства и парични	1 738	30 694	-94%	1%
	<b>141 799</b>	<b>174 761</b>	<b>-19%</b>	<b>37%</b>
<b>ОБЩО АКТИВИ</b>	<b>378 978</b>	<b>367 295</b>	<b>3.2%</b>	<b>100%</b>

Към 31.12.2008 г. стойността на общите активи се увеличават с 11 683 хил.лв. спрямо 31.12.2007г., дължащо се на увеличението на нетекущите активи.

От общите активи 63% се падат на нетекущи активи, които се увеличават с 44 645 хил.лв. в следствие на извършени инвестиции в чуждестранни дружества, заприходяване на нов логистичен склад и др.

С най-голям дял 53% от нетекущите активи са имоти, машини и оборудване, които се увеличават с 19 135 хил.лв.

#### ИМОТИ, МАШИНИ И ОБОРУДВАНЕ

	31.12.2008	31.12.2007	ръст	отн. дял
	BGN '000	BGN '000	%	%
Земя и сгради	65 092	47 608	37%	52%
Машини, съоръжения и оборудване	35 786	26 451	35%	29%
Други	10 450	9 629	9%	8%
В процес на придобиване	14 043	22 548	-38%	11%
	<b>125 371</b>	<b>106 236</b>	<b>18%</b>	<b>100%</b>

С най-голям дял 53% от нетекущите активи са имоти, машини и оборудване, които се увеличават с 19 135 хил.лв.

С най-голям дял 52% заемат земя и сгради, които се увеличават със 17 484 хил.лв.

(виж.счетоводния отчет). Машини, съоръжения и оборудване заемат 29% и се увеличават с 9 335 хил.лв. във връзка с модернизацията на ампулното производство. Другите имоти, машини и оборудване се увеличават със 821 хил.лв. Активи в процес на придобиване се намаляват с 8 505 хил.лв.

#### ИНВЕСТИЦИИ В ДЪЩЕРНИ

	31.12.2008	31.12.2007	ръст	отн. дял
	BGN '000	BGN '000	%	%
Софарма Трейдинг АД	33 350	33 395	0%	45%
Витамина АД	9 278	-	-	13%
Българска роза Севтополис АД	8 723	8 543	2%	12%
Момина крепост АД	5 216	-	-	7%
Биофарм Инженеринг АД	7 678	192	3850%	10%
Иванчич и синове	5 738	-	-	8%
Фармалогистика АД	1 911	1 911	0%	3%
Ростбалканфарм АД	459	1 771	-74%	1%
Софарма Билдингс АДСИЦ	1 089	-	-	1%
Електронкомерс ЕООД	384	384	0%	1%
Софарма Здравит АД	129	129	0%	0%
Сфарм Инвестмънтс Лимитид	-	-	-	0%
Кипър	20	-	-	0%
Софарма Поланд ООД	13	13	0%	0%
Софарма САЩ	9	9	0%	0%
Минералкомерс АД	4	4	0%	0%
<b>Общо</b>	<b>74 001</b>	<b>46 351</b>	<b>60%</b>	<b>100%</b>
Предоставени аванси за придобиване на Витамина АД	-	1 242	-	-
<b>Общо</b>	<b>74 001</b>	<b>47 593</b>	<b>55%</b>	

Инвестициите в дъщерни дружества заемат 31% от нетекущите активи и се увеличават с 26 408 хил.лв.

Те са свързани с инвестиции в новопридобитите дружества Витамина АД Украйна, Иванчич и синове Сърбия, както и в Момина крепост АД и Софарма Билдингс АДСИЦ.

Инвестициите в Биофарм инженеринг АД са свързани с увеличението на капитала и участието на Софарма АД в дружеството.

**Доклад за дейността**

**ИНВЕСТИЦИИ НА РАЗПОЛОЖЕНИЕ И ЗА ПРОДАЖБА**

	31.12.2008		31.12.2007	
	Участие %	Участие %	Участие %	Участие %
	BGN '000	BGN '000	BGN '000	BGN '000
Доверие Обединен Холдинг АД	12 179	13,82	18 132	9,82
Медика АД	834	5,21	1 600	2,85
Софарма имоти АДСИЦ	675	1,74	6 509	3,57
Унифарм АД	395	1,67	-	-
Марицатекс АД	371	5,51	4	0,05
Олайнфарм АД - Латвия	66	0,77	-	-
Екобулпак АД	7	1,48	7	1,48
Софарма Трейдинг 2006 АД	5	9,99	5	9,99
Тодоров АД	5	0,22	-	-
Уникредит Булбанк АД	3	0,001	3	0,001
Калиман РТ АД	-	-	272	5,17
<i>в т.ч.: отчетна стойност</i>	-	-	388	-
<i>обезценка</i>	-	-	(116)	-
Лавена АД	-	-	201	2,06
Софарма билдингс АДСИЦ	-	-	50	10,00
Етропал АД	-	-	12	0,03
Арома АД	-	-	5	0,001
Хидроизомат АД	-	-	4	0,02
<b>Общо</b>	<b>14 540</b>		<b>26 804</b>	

Инвестициите на разположение и за продажба заемат 6% от нетекущите активи и се намаляват с 12 264 хил.лв. (бел.19 от годишния финансов отчет). Намалението се дължи на преоценка на инвестициите в публични дружества, чиито цени на акциите отбелязаха рекорден спад поради световната икономическа и финансова криза.

Инвестициите в асоциирани дружества заемат 1% и се намаляват с 4 729 хил.лв. (Момина крепост АД става дъщерно дружество, бел.16 от годишния финансов отчет).

Инвестиционни имоти заемат 4% от нетекущите активи и се увеличават с 8 198 хил.лв. дължащо се на въвеждане в експлоатация

на нов логистичен терминал през декември месец 2008 година (бел.16 от годишния финансов отчет).

Предоставените заеми на свързани предприятия се увеличават с 6 034 хил.лв. (т.IV от настоящия доклад).

**МАТЕРИАЛНИ ЗАПАСИ**

	31.12.2008		31.12.2007	
	ръст %	отн. дял %	ръст %	отн. дял %
	BGN '000	BGN '000	BGN '000	BGN '000
Материали	17 752	18 571	-4%	36%
Готова продукция	23 412	13 278	76%	47%
Полуфабрикат	3 629	2 921	24%	7%
Незавършено производство	4 930	2 698	83%	10%
Стоки	52	48	8%	0%
<b>Общо</b>	<b>49 775</b>	<b>37 516</b>	<b>33%</b>	<b>100%</b>

**Текущи активи.** Най-голям дял от 35% заемат материалните запаси, които се увеличават с 12 259 хил.лв. спрямо 31.12.2007г., основно в частта на готовата продукция (с 10 134 хил.лв и незавършеното производство (с 2 232 хил.лв). Намаление имат материалите с 819 хил.лв.

**ТЪРГОВСКИ ВЗЕМАНИЯ**

	31.12.2008		31.12.2007	
	ръст %	отн. дял %	ръст %	отн. дял %
	BGN '000	BGN '000	BGN '000	BGN '000
Вземания от клиенти	35 084	26 723		
Обезценка на несъбираеми вземания	(646)	(1 103)		
	34 438	25 620	34%	92%
Предоставени търговски заеми	1 235	7 922	-84%	3%
Предоставени аванси	1 890	1 313	44%	5%
<b>Общо</b>	<b>37 563</b>	<b>34 855</b>	<b>8%</b>	<b>100%</b>

Търговските вземания имат относителен дял 26% и се увеличават с 2 708 хил.лв в частта на вземанията от клиенти (с 8 818 хил.лв.) и предоставените аванси на доставчици (с 577 хил.лв.).

**Доклад за дейността**

Финансови коефициенти	2008	2007	Изменение
<b>Рентабилност</b>			
Рентабилност на приходите (нетна печалба./ приходи)	11%	19%	-8%
Възвращаемост на СК (нетна печалба/СК)	9%	14%	-5%
Възвращаемост на активите (оперативна печалба/Активи)	6%	10%	-2%
Коеф. еф. на р-дите (п-ди/Об.Р-ди+Р-ди за Д-щи)	1,1	1,2	-0,1
Оборот на активите (Приходи/Активи)	0,5	0,4	0,1
<b>Ликвидност</b>			
Коеф. на текуща ликвидност (ТекущиА / ТекущиЗ)	1,7	1,9	-0,2
Коеф. на парична ликвидност (Пар.ср./ТЗ)	0,02	0,33	-0,31
Коеф. на бърза ликвидност (Вз.+Пар.ср./ТЗ)	1,1	1,5	-0,4
Коеф. на фин.автоном. (СК/П)	1,3	1,4	-0,1

Показателите за рентабилност показват ефективността от използване на активите и превръщането им в печалба за собствениците. Намалението им спрямо базисния период е свързано с намалението на печалбата.

Маржът на печалбата е малко над средния за производствено предприятие (10%). По-ниският от единица оборот на активите е свързан с вложенията в нетекущи активи (дълготрайни и инвестиции).

Коефициентът на текуща ликвидност показва, че дружеството покрива 1,6 пъти задълженията си. Той намалява спрямо базисния период поради по-големия темп на намаление на текущите активи спрямо текущите задължения.

Коефициентът на бърза ликвидност от 1,1 пъти показва, че дружеството може да изплати всичките си краткосрочни задължения с наличните пари и вземания.

## **Промени в цената на акциите на дружеството**

Общият брой на издадените към 31.12.2008г. акции от "Софарма" АД е 132 000 хил.броя с номинална стойност от 1 лв. на акция. Всички, емитирани акции са поименни, безналични, обикновени и неделими, съгласно Устава на дружеството. Всички издадени акции са от един клас. Всяка акция дава равни права на своя притежател, съразмерни на номиналната стойност на акцията, а именно:

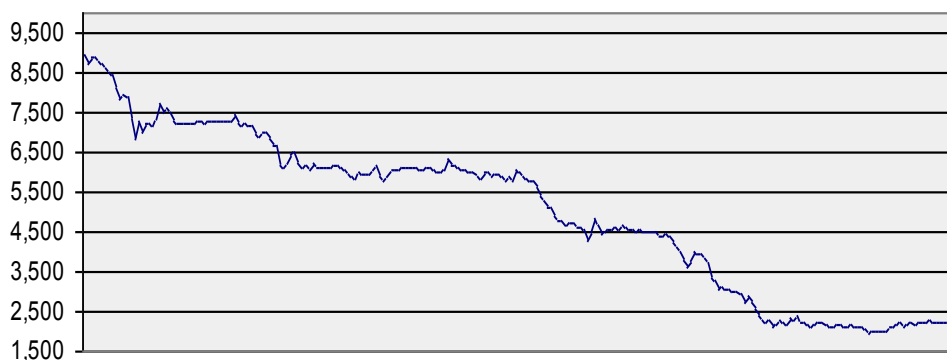
- право на глас в Общото събрание на акционерите;
- право на дивидент;
- право на ликвидационен дял.

Акциите на "Софарма" АД се търгуват на сегмент "В" на

официалния пазар на БФБ – София АД, участват във формирането на индексите SOFIX, BG40 и BGTR30. В следващата графика е показано движението на цената на акциите от (01.01.2008г. до 31.12.2008г.)

Акциите на дружеството са включени в индексите Down Jones STOXX EU Enlarged Total Market Index с тегло 0,11%, с най-голяма тежест (40%) в Erste Bank Bulgaria Basket, CECE MID на Виенската фондова борса, в сертификата на Райфайзенбанк – Raiffeisen Osteuropa Fonds както и в сертификата ABN AMRO SOFIX – Open-end-certificate и в новия blue-chip индекс Dow Jones STOXX Balkan 50 Equal Weighted Index.

**Движение на акциите на "Софарма" АД  
за периода 01.01.2008г. - 31.12.2008г.**



## **Информация изисквана по реда на чл.187д и 247 от ТЗ**

По чл.187д - Дружеството няма придобити и прехвърлени за периода собствени акции

По чл.247

1. Възнагражденията, получени общо към 31.12.2008г. от членовете на Съвета на Директорите на "Софарма" АД възлизат на 425 000 лева.

3. Уставът на "Софарма" АД не предвижда ограничения за правото на членовете на съвета на директорите да придобиват акции и облигации на дружеството.

4. Участие на членовете на Съвета на директорите в търговски дружества като неограничено отговорни съдружници, притежаване на повече



от 25 на сто от капитала на друго дружество, участие в управлението на други дружества като прокуристи, управители или членове на съвети.

4.1 Участие на членовете на Съвета на директорите с повече от 25 на сто от капитала на други дружества:

1. Огнян Иванов Донеv притежава пряко/непряко повече от 25 на сто от капитала на следните дружества:

1.1. "Донеv инвестмънтс холдинг" АД, ЕИК 831915121, с адрес на управление в гр. София, ул. "Позитано" № 12, рег. по ф.д. № 476/1989 г. по описа на СГС.

1.2. "Унифарм" АД, ЕИК 831537465, с адрес на управление в гр. София, ул. "Трайко Станоев" № 3, рег. по ф.д. № 3685/1994 г. по описа на СГС.

1.3. "ОГ Интернационал" ООД, ЕИК 121372478, с адрес на управление в гр. София, бул. "Черни връх" № 20Б, рег. по ф.д. № 3380/1997 г. по описа на СГС.

1.4. "Фининвест холдинг" АД, ЕИК 831065071, с адрес на управление в гр. София, пл. "България" № 1, рег. по ф.д. № 19019/1993 г. по описа на СГС.

1.5. "Телекомплект" АД, ЕИК 831643753, с адрес на управление в гр. София, бул. "Тотлебен" № 69-73, рег. по ф. д. № 29401/1992 г., по описа на СГС.

1.6. "Софарма Билдингс" АДСИЦ, ЕИК 831915121, с адрес на управление в гр. София, ул.ж "Илиенско шосе" 16, регистрирано по ф.д. № 12390/2007 г. на СГС.

1.7. "Софарма Имоти" АДСИЦ, ЕИК 175059266, с адрес на управление в гр. София, ул. "Илиенско шосе" 16, регистрирано по ф.д. № 3548/2006 г. на СГС.

1.8. "Софпринт груп" АД, ЕИК 175413277, регистрирано по ф. д. № 18752/2007 г. на Софийски градски съд, със седалище и адрес на управление: гр. София, ул. "Позитано" № 12

1.9. "Софконсулт груп" АД, ЕИК 175413245, регистрирано по ф. д. № 18751/2007г. на Софийски градски съд, със седалище и адрес на управление: гр. София, ул. "Позитано" № 12

1.10. "София информ" АД, ЕИК 121303553, с

адрес на управление в гр. София, ул. "Позитано" № 12, рег. по ф.д. № 14349/1996 по описа на СГС.

2. Весела Любенова Стоева не притежава повече от 25 на сто от капитала на дружества.

3. Александър Димитров Тодоров не притежава повече от 25 на сто от капитала на дружества.

4. Андрей Людмилов Брешков притежава повече от 25 на сто от капитала на следните дружества:

4.1. "Брешков и синове" ООД, ЕИК 115114555, с адрес на управление в гр. Пловдив, ул. "Гладстоун" 36, регистрирано по ф.д. № 666/1997 г. на Пловдиски Окръжен съд

4.2. "Си Еф Ем" ООД, ЕИК 131304899, с адрес на управление в гр. София, ул. "Николай Хайтов" 2, регистрирано по ф.д. № 11886/2007 г. на СГС.

4.2 Участие на членовете на Съвета на директорите в други дружества:

1. Огнян Иванов Донеv участва в управителен/контролен орган или съдружник в следните дружества

1.1. "Елфарма" АД, ЕИК 130299513, с адрес на управление в гр. София, ул. Илиенско шосе" 16, рег. по ф.д. № 7545/2000 г. по описа на СГС – Член на Съвета на директорите и Изпълнителен директор.

1.2. "Софарма трейдинг 2006" АД, ЕИК 131451810 с адрес на управление в гр. София, ул. "Позитано" № 12, рег. по ф.д. № 8094/2005 на СГС – Председател на СД.

1.3 "Софарма трейдинг" АД, ЕИК 103267194 с адрес на управление в гр. София, ул "Рожен" № 16, рег. по ф.д. № 9598/2005 на СГС - Председател на СД.

1.4. "Донеv инвестмънтс холдинг" АД, ЕИК 831915121, с адрес на управление в гр. София, ул. "Позитано" № 12, рег. по ф.д. № 476/1989 г. по описа на СГС – Председател на СД

1.5. НИХФИ АД, ЕИК 121421815, със седалище и адрес на управление в гр. София, бул. "Климент Охридски" №3, рег. по ф.д. № 18783/1991 год. на СГС – Председател на СД

1.6. "Унифарм" АД, ЕИК 831537465, с адрес на управление в гр. София, ул. "Трайко Станоев" № 3, рег. по ф.д. № 3685/1994 г. по описа на СГС –

Председател на НС.

1.7. "София информ" АД, ЕИК 121303553, с адрес на управление в гр. София, ул. "Позитано" № 12, рег. по ф.д. № 14349/1996 по описа на СГС - Председател на НС.

1.8. "Електрострой 98" АД, в ликвидация, ЕИК 121694013, с адрес на управление в гр. София, ул. "Позитано" № 12, рег. по ф.д. № 4429/1998 г. по описа на СГС - Член на НС.

1.9. "ОГ Интернационал" ООД, ЕИК 121372478, с адрес на управление в гр. София, бул. "Черни връх" № 20Б, рег. по ф.д. № 3380/1997 г. по описа на СГС – съдружник и Управител.

1.10. "Фармахим холдинг" ЕАД, ЕИК 121094178, със седалище и адрес на управление в гр. София, ул. "Илиенско шосе" 16, ф.д. № 2616/1989 г., по описа на СГС – Председател на СД

1.11. "Калиман – РТ" АД, ЕИК 121120513, с адрес на управление в гр. София, ул. "Илиенско шосе" № 16, рег. по ф.д. № 107/1991 г., по описа на СГС - Председател на СД

1.12. "Фининвест холдинг" АД, ЕИК 831065071, с адрес на управление в гр. София, пл. "България" № 1, рег. по ф.д. № 19019/1993 г. по описа на СГС – Член на СД и Изпълнителен директор.

1.13. "Телекомплект" АД, ЕИК 831643753, с адрес на управление в гр. София, бул. "Тотлебен" № 69-73, рег. по ф. д. № 29401/1992 г., по описа на СГС - Председател на НС

1.14. "Доверие обединен холдинг" АД, ЕИК 121575489, с адрес на управление в гр. София, бул. "Княз Дондуков" № 82, рег. по ф. д. № 13056/1996 г. по описа на СГС - Член на НС, Заместник – председател.

1.15. "Софарма 2000" АД, ЕИК 13029013, с адрес на управление в гр. София, ул. "Илиенско шосе" № 16, рег. по ф. д. № 6263/2000 г. по описа на СГС - Член на НС, Заместник – председател.

1.16. "Доверие Капитал" АД, ЕИК 130362127, с адрес на управление в гр. София, бул. "Княз Дондуков" № 82, рег. по ф. д. № 10906/2000 г. по описа на СГС - Член на НС.

1.17. "Обединен Здравно Осигурителен фонд Доверие" АД, ЕИК 121911566, с адрес на

управление в гр. София, бул. "Княз Дондуков" № 82, рег. по ф. д. № 9129/1999 г. по описа на СГС - Член на Съвет на директорите, Председател.

1.18 "Медика" АД, ЕИК 000000993, с адрес на управление в гр. София, бул. "Княз Дондуков" № 82, рег. по ф. д. № 4062/2004г. по описа на СГС - Член на НС, Председател.

1.19 "Момина крепост" АД, ЕИК 104055543, с адрес на управление в гр.Велико Търново", ул. "Магистрална" №23, рег. по ф. д. № 3426/1991г. по описа на В.Търновски окр.суд – Председател на Съвет на

1.20 "Ритон П" АД, ЕИК 822106398, с адрес на управление обл.Пазарджик, гр.Панагюрище, ул. "Кръстьо Гешанов" №30, рег. по ф. д. № 1024/1990г. по описа на Пазарджишки окръжен суд – Член на Съвет на директорите.

1.21 Сдружение Герmano-българска индустриално-търговска камара – заместник-председател (вицепрезидент).

1.22 Сдружение Национален комитет в България на международната търговска камара – председател на Управителния съвет.

2. Весела Любенова Стоева участва в управителен/ контролен орган или съдружник в следните дружества

2.1. "Елфарма" АД, ЕИК 130299513, с адрес на управление в гр. София, ул. Илиенско шосе" 16, рег. по ф.д. № 7545/2000 г. по описа на СГС – Член на СД

2.2. "Софийски аптеки" АД, ЕИК 121125321, с адрес на управление в гр. София, ул. "Вихрен" № 34, рег. по ф.д. № 9678/1996 г. по описа на СГС - Член на СД

2.3. "ВЛС" АД, ЕИК 175082980, с адрес на управление в гр. София, ул. "Алабин" 48, рег. по ф.д. № 5087/2006 г. по описа на СГС – Член на СД

2.4. "Софарма 2000" АД, ЕИК 13029013, с адрес на управление в гр. София, бул. "Княз Дондуков" № 82, рег. по ф. д. № 6263/2000 г. по описа на СГС - Член на НС.

3. Александър Димитров Тодоров участва в управителен/ контролен орган или съдружник в следните дружества:

3.1. "Електрострой 98" АД, (в ликвидация) ЕИК

**ПРЕГЛЕД НА РАЗВИТИЕТО, РЕЗУЛТАТИТЕ ОТ ДЕЙНОСТТА И СЪСТОЯНИЕТО ПРЕЗ 2008 г.**

**СО ФАР МА АД**

121694013, с адрес на управление в гр. София, ул. "Позитано" № 12, рег. по ф.д. № 4429/1998 г. по описа на СГС - Член на НС.

4. Андрей Людмилов Брешков участва в управителен/ контролен орган или съдружник в следните дружества:

4.1. "Експат имоти" АД, ЕИК 175341828, с адрес на управление в гр. София, ул. "Г.С.Раковски" № 96А, рег. по ф. д. № 11886/2007 г. по описа на СГС - Член на СД.

4.2. "Симол" ЕАД, ЕИК 101795403, със седалище и адрес на управление в гр. Благоевград, пл. "Георги Измирлиев" № 3, рег. по ф.д. № 2508/2007 на Благоевградски Окръжен съд – член на СД, председател;

4.3. "Банско привилидж ризорт" ООД, ЕИК 131497074, със седалище и адрес на управление в гр. София, бул. "Витоша" № 36 ет.4 ап.38, рег. по ф.д. № 10969/2005 на СГС – Управител;

4.4. "Експат Бета"АДСИЦ – Изпълнителен Директор, председател на СД;

4.5. "Експат Алфа" АД, ЕИК 175237224, със седалище и адрес на управление: гр. София, район Средец, Г.С.Раковски №96А - председател на СД

5. "Унифарм" АД участва в управителен/контролен орган или като съдружник в следните дружества:

1.1. Сдружение на българските фармацевтични производители – член на УС

5.Договори по член 240б през 2008г. няма.

**2. Придобити, притежавани и прехвърлени от членовете на съвета акции на дружеството:**

Член на съвета на директорите	Притежавани акции към 31.12.2008г.	Притежавани акции към 31.12.2007г.
Огнян Донев	173 849	11 067
Александър Тодоров	31 910	29 341
Унифарм АД чрез представителя си Огнян Палавеев	221 166 40 650	221 166
Андрей Брешков	11 000	6 925
Весела Стоева	0	0

**IV. Допълнителна информация по приложение 10 на Наредба 2**

т.1. Информация за приходите по основни категории продукти са показани в следващата таблица:

Основни категории продукти	Приходи 2007г.	Приходи 2008г.	Ръст %	Отн. дял	
	хил.лв	хил.лв		2007	2008
Таблети	107 311	120 534	12%	68%	72%
Ампули	27 741	23 881	-14%	18%	14%
Сиропи	13 592	12 525	-8%	9%	8%
Унгвенти	4 321	4 556	5%	3%	3%
Лиофилни продукти	3 312	3 846	16%	2%	2%
Капки	696	715	3%	0%	0%
Супозитории	781	780	0%	0%	0%
Други	309	16	-95%	0%	0%
<b>Общо:</b>	<b>158 062</b>	<b>166 853</b>	<b>106%</b>	<b>100%</b>	<b>100%</b>

т.2. Информация за приходите по пазари е показана на стр. 25 от настоящия доклад.

2.1. Основни клиенти на дружеството с относителен дял над 10% в приходите от продажби са „Софарма трейдинг“ АД с относителен дял 37% и „Делта Сейлс“ – 36,5%.

„Софарма трейдинг“ АД е със седалище в гр. София, район Надежда, бул. „Рожен“ № 16, с основна дейност търговия на едро и дребно с лекарствени средства и санитарнохигиенни материали. „Софарма трейдинг“ АД е дъщерно дружество на „Софарма“ АД, изпълняващо функциите на „pre-wholesaler“ в процеса на реализация на продукцията му. В този смисъл основни клиенти на дружеството са Хигия, Либра, Стинг и др.

„Делта Сейлс корпорейшън“ е с адрес в София на ул. „Златен рог“ 20-22 с основна дейност търговия с лекарства в чужбина. Отношенията са регламентирани с договор за покупко продажба.

2.2. Информация за източниците за снабдяване с материали са посочени на стр.5.

Доставчик, чиито относителен дял надхвърля 10% от стойността на доставките за 2008г. е фирма „Софпринт груп“ АД с дял 13%. Дружеството е със седалище и адрес на управление: гр. София, ул. „Позитано“ № 12 и е свързано със „Софарма“ АД като дружество под общ контрол (бележки към ГФО).

т.3. За отчетния период няма сключени големи сделки и такива от съществено значение за дейността на дружеството.

т.4. Сделките между дружеството и свързани лица през отчетния период са посочени в приложение към годишния финансов отчет „Сделки със свързани лица“. Дружеството няма сделки извън обичайната му дейност и такива, които се отклоняват от пазарните условия.

т.5. През отчетния период няма събития и показатели с необичаен за дружеството характер.

т.6. Информация за сделки, водени извънбалансово са посочени в годишния финансов отчет в приложение към годишния финансов отчет „Условни задължения и ангажименти“

**IV. Допълнителна информация по приложение 10 на Наредба 2**

т.7. Информация за дялови участия и основни инвестиции в страната и чужбина на дружеството е посочена в приложенията към годишния финансов отчет - „Инвестиции в дъщерни дружества”, „Инвестиции в асоциирани дружества”, „Инвестиции на разположение и за продажба”.

т.8. Информация за сключените от дружеството договори за заем като заемополучател. Получени търговски заеми:

<b>ОТ ДЪЩЕРНИ ДРУЖЕСТВА</b>		
	<b>31.12.2008</b>	<b>31.12.2007</b>
	<b>BGN '000</b>	<b>BGN '000</b>
<b>Българска роза - Севтополис АД</b>		
Договорен размер:	3,800 х.лв	3,800 х.лв
Лихвен процент:	7%	7%
Падеж:	31.12.2008	31.12.2008
Обезпечение:	Няма	Няма
Цел на кредита:	За оборотни средства	За оборотни средства
Салдо към 31 декември	Няма	3,809 х.лв
<i>в т.ч. лихва</i>	Няма	9 х.лв.
<b>Биофарм инженеринг АД</b>		
	<b>31.12.2008</b>	<b>31.12.2007</b>
	<b>BGN '000</b>	<b>BGN '000</b>
Договорен размер:	1,564 х.лв	
Лихвен процент:	8,08%	
Падеж:	31.07.2009	
Обезпечение:	Няма	
Цел на кредита:	За оборотни средства	
Салдо към 31 декември	1,451 х.лв	Няма
<i>в т.ч. лихва</i>	<i>няма</i>	Няма

**IV. Допълнителна информация по приложение 10 на Наредба 2**

*ОТ ДРУЖЕСТВА ПОД ОБЩ КОНТРОЛ*

	<i>31.12.2008</i>	<i>31.12.2007</i>
	<i>BGN '000</i>	<i>BGN '000</i>
<b>НИХФИ АД</b>		
Договорен размер:	1,141 х.лв	1,141 х.лв
Лихвен процент:	6,50%	6,50%
Падеж:	31.12.2008	31.12.2008
Обезпечение:	Няма	Няма
Цел на кредита:	За оборотни средства	За оборотни средства
Салдо към 31 декември	Няма	1,218 х.лв.
<i>в т.ч. лихва</i>	Няма	<i>77 х.лв.</i>

*ОТ АСОЦИИРАНИ ДРУЖЕСТВА*

	<i>31.12.2008</i>	<i>31.12.2007</i>
	<i>BGN '000</i>	<i>BGN '000</i>
<b>Софарма Логистика АД</b>		
Договорен размер:	2,700 х.лв	
Лихвен процент:	8,08%	
Падеж:	31.12.2009	
Обезпечение:	Няма	
Цел на кредита:	За оборотни средства	
Салдо към 31 декември	1,047 х.лв.	Няма
<i>в т.ч. лихва</i>	<i>7 х.лв.</i>	Няма

**IV. Допълнителна информация по приложение 10 на Наредба 2**

т.9. Информация за сключените от дружеството договори за заем като заемотател.  
Предоставени търговски заеми:

		<i>31.12.2008</i>	<i>31.12.2007</i>
		<i>BGN '000</i>	<i>BGN '000</i>
<b>Консумфарма ООД</b>			
Договорен размер:	2,674 х.лв.		2,674 х.лв.
Лихвен процент:	6%		6%
Падеж:	31.12.2008		31.12.2008
Обезпечение:	Няма		Няма
Цел на кредита:	За оборотни средства		За оборотни средства
Салдо към 31 декември	Няма		139 х.лв.
<i>в т.ч. лихва</i>	Няма		<i>3 х.лв.</i>
		<i>31.12.2008</i>	<i>31.12.2007</i>
		<i>BGN '000</i>	<i>BGN '000</i>
<b>Доверие Обединен Холдинг АД</b>			
Договорен размер:	6,700 х.лв.		6,700 х.лв.
Лихвен процент:	7%		7%
Падеж:	11.06.2008		11.06.2008
Обезпечение:	Няма		Няма
Цел на кредита:	За оборотни средства		За оборотни средства
Салдо към 31 декември	Няма		6,722 х.лв.
<i>в т.ч. лихва</i>	Няма		<i>22 х.лв.</i>
		<i>31.12.2008</i>	<i>31.12.2007</i>
		<i>BGN '000</i>	<i>BGN '000</i>
<b>Доверие Обединен Холдинг АД</b>			
Договорен размер:	1,058 х.лв.		1,058 х.лв.
Лихвен процент:	7%		7%
Падеж:	17.06.2008		17.06.2008
Обезпечение:	Няма		Няма
Цел на кредита:	За оборотни средства		За оборотни средства
Салдо към 31 декември	Няма		1,061 х.лв.
<i>в т.ч. лихва</i>	Няма		<i>3 х.лв.</i>

**ПРЕГЛЕД НА РАЗВИТИЕТО, РЕЗУЛТАТИТЕ ОТ ДЕЙНОСТТА И СЪСТОЯНИЕТО ПРЕЗ 2008 г.**

**СО ФАРМА АД**

**IV. Допълнителна информация по приложение 10 на Наредба 2**

**Предоставени търговски заеми на свързани предприятия**

<i>НА ДЪЩЕРНИ ДРУЖЕСТВА</i>	<i>31.12.2008</i>	<i>31.12.2007</i>
	<i>BGN '000</i>	<i>BGN '000</i>
<b>Биофарм инженеринг АД</b>		
Договорен размер:	3,550 х.лв	3,550 х.лв
Лихвен процент:	6%	6%
Падеж:	29.9.2008	29.9.2008
Обезпечение:	Няма	Няма
Цел на кредита:	За оборотни средства	За оборотни средства
Салдо към 31 декември	няма	4,030 х.лв
<i>в т.ч. лихва</i>	няма	<i>480 х.лв</i>
	<i>31.12.2008</i>	<i>31.12.2007</i>
	<i>BGN '000</i>	<i>BGN '000</i>
<b>Биофарм инженеринг АД</b>		
Договорен размер:	561 х.лв	561 х.лв
Лихвен процент:	6%	6%
Падеж:	31.12.2008	31.12.2008
Обезпечение:	Няма	Няма
Цел на кредита:	За оборотни средства	За оборотни средства
Салдо към 31 декември	няма	304 х.лв
<i>в т.ч. лихва</i>	няма	<i>1 х.лв</i>
<b>Минералкомерс АД</b>	<i>31.12.2008</i>	<i>31.12.2007</i>
	<i>BGN '000</i>	<i>BGN '000</i>
Договорен размер:	1 213 х.лв.	787 х.лв.
Лихвен процент:	8,08%	6%
Падеж:	31.12.2009	31.12.2008
Обезпечение:	Няма	Няма
Цел на кредита:	За оборотни средства	За оборотни средства
Салдо към 31 декември	1,301 х.лв.	808 х.лв.
<i>в т.ч. лихва</i>	<i>88 х.лв.</i>	<i>21 х.лв.</i>
<b>Телсо АД</b>	<i>31.12.2008</i>	<i>31.12.2007</i>
	<i>BGN '000</i>	<i>BGN '000</i>
Договорен размер:	-	2,150 х.лв.
Лихвен процент:	-	7%
Падеж:	-	30.9.2008
Обезпечение:	-	Няма
Цел на кредита:	-	За оборотни средства
Салдо към 31 декември	Няма	2,157 х.лв.
<i>в т.ч. лихва</i>	Няма	<i>6 х.лв.</i>



**IV. Допълнителна информация по приложение 10 на Наредба 2**

**Предоставени търговски заеми на свързани предприятия**

<b>Донев Инвестмънтс АД</b>	<b>31.12.2008</b>	<b>31.12.2007</b>
	<b>BGN '000</b>	<b>BGN '000</b>

Договорен размер:	2,200 х.лв.	2,200 х.лв.
Лихвен процент:	8,08%	6%
Падеж:	13.10.2009	13.10.2008
Обезпечение:	Няма	Няма
Цел на кредита:	За оборотни средства	За оборотни средства
Салдо към 31 декември	2,362 х.лв.	2,222 х.лв.
<i>в т.ч. лихва</i>	<i>162 х.лв.</i>	<i>22 х.лв.</i>

<b>Телекомплект АД</b>	<b>31.12.2008</b>	<b>31.12.2007</b>
	<b>BGN '000</b>	<b>BGN '000</b>

Договорен размер:	3,000 х.лв.	-
Лихвен процент:	7,5%	-
Падеж:	31.12.2008	-
Обезпечение:	Няма	-
Цел на кредита:	За оборотни средства	-
Салдо към 31 декември	няма	Няма
<i>в т.ч. лихва</i>	<i>няма</i>	<i>Няма</i>

**НА ДРУЖЕСТВА ПОД ОБЩ КОНТРОЛ**

<b>Калиман - РТ АД</b>	<b>31.12.2008</b>	<b>31.12.2007</b>
	<b>BGN '000</b>	<b>BGN '000</b>

Договорен размер:	6,800 х.лв	6,800 х.лв
Лихвен процент:	6%	6%
Падеж:	31.12.2008	31.12.2008
Обезпечение:	Няма	Няма
Цел на кредита:	За оборотни средства	За оборотни средства
Салдо към 31 декември	няма	1,999 х.лв.
<i>в т.ч. лихва</i>	<i>няма</i>	<i>6 х.лв.</i>

**ПРЕГЛЕД НА РАЗВИТИЕТО, РЕЗУЛТАТИТЕ ОТ ДЕЙНОСТТА И СЪСТОЯНИЕТО ПРЕЗ 2008 г.**

**СО ФАРМА АД**

**IV. Допълнителна информация по приложение 10 на Наредба 2**

**Предоставени търговски заеми на свързани предприятия**

Унифарм АД	31.12.2008 BGN '000	31.12.2007 BGN '000
Договорен размер:	2,500 х.лв.	2,500 х.лв.
Лихвен процент:	8,08%	6%
Падеж:	03.7.2008	03.7.2008
Обезпечение:	Няма	Няма
Цел на кредита:	За оборотни средства	За оборотни средства
Салдо към 31 декември <i>в т.ч. лихва</i>	1,075 х.лв. 75 х.лв.	1,012 х.лв. 11 х.лв.
<b>Телсо АД</b>	<b>31.12.2008 BGN '000</b>	<b>31.12.2007 BGN '000</b>
Договорен размер:	3,200х.лв.	-
Лихвен процент:	7%	-
Падеж:	30.9.2008	-
Обезпечение:	Няма	-
Цел на кредита:	За оборотни средства	-
Салдо към 31 декември <i>в т.ч. лихва</i>	няма няма	Няма Няма
<b>Телсо АД</b>	<b>31.12.2008 BGN '000</b>	<b>31.12.2007 BGN '000</b>
Договорен размер:	2,700х.лв.	-
Лихвен процент:	7,5%	-
Падеж:	31.12.2008	-
Обезпечение:	Няма	-
Цел на кредита:	За оборотни средства	-
Салдо към 31 декември <i>в т.ч. лихва</i>	няма няма	Няма Няма
<b>Телсо АД</b>	<b>31.12.2008 BGN '000</b>	<b>31.12.2007 BGN '000</b>
Договорен размер:	3,000х.лв.	-
Лихвен процент:	7,5%	-
Падеж:	31.12.2008	-
Обезпечение:	Няма	-
Цел на кредита:	За оборотни средства	-
Салдо към 31 декември <i>в т.ч. лихва</i>	няма няма	Няма Няма
<b>Телсо АД</b>	<b>31.12.2008 BGN '000</b>	<b>31.12.2007 BGN '000</b>
Договорен размер:	2,418х.лв.	-
Лихвен процент:	8,08%	-
Падеж:	31.3.2009	-
Обезпечение:	Няма	-
Цел на кредита:	За оборотни средства	-
Салдо към 31 декември <i>в т.ч. лихва</i>	1,434 х.лв. 16 х.лв.	Няма Няма

**ПРЕГЛЕД НА РАЗВИТИЕТО, РЕЗУЛТАТИТЕ ОТ ДЕЙНОСТТА И СЪСТОЯНИЕТО ПРЕЗ 2008 г.**

**СО ФАРМА АД**

31.12.2008

31.12.2007

**IV. Допълнителна информация по приложение 10 на Наредба 2**

**Предоставени търговски заеми на свързани предприятия**

**НА ДРУЖЕСТВА, В УПРАВЛЕНИЕТО НА КОИТО УЧАСТВАТ ЕДНИ И СЪЩИ ФИЗИЧЕСКИ ЛИЦА**

<i>Доверие Обединен Холдинг АД</i>	<i>31.12.2008</i>	<i>31.12.2007</i>
	<i>BGN '000</i>	<i>BGN '000</i>
<i>Договорен размер:</i>	<i>620 х.лв.</i>	
<i>Лихвен процент:</i>	<i>8,08%</i>	
<i>Падеж:</i>	<i>31.12.2009</i>	
<i>Обезпечение:</i>	<i>Няма</i>	
<i>Цел на кредита:</i>	<i>За оборотни средства</i>	
<i>Салдо към 31 декември</i>	<i>624 х.лв.</i>	<i>Няма</i>
<i>в т.ч. лихва</i>	<i>4 х.лв.</i>	<i>Няма</i>
<b><i>Доверие Обединен Холдинг АД</i></b>	<b><i>31.12.2008</i></b>	<b><i>31.12.2007</i></b>
	<b><i>BGN '000</i></b>	<b><i>BGN '000</i></b>
<i>Договорен размер:</i>	<i>1 000 х.лв.</i>	
<i>Лихвен процент:</i>	<i>8,3%</i>	
<i>Падеж:</i>	<i>30.06.2009</i>	
<i>Обезпечение:</i>	<i>Няма</i>	
<i>Цел на кредита:</i>	<i>За оборотни средства</i>	
<i>Салдо към 31 декември</i>	<i>1,007 х.лв.</i>	<i>Няма</i>
<i>в т.ч. лихва</i>	<i>7 х.лв.</i>	<i>Няма</i>
	<b><i>31.12.2008</i></b>	<b><i>31.12.2007</i></b>
<b><i>Индустриален Холдинг Доверие АД</i></b>	<b><i>BGN '000</i></b>	<b><i>BGN '000</i></b>
<i>Договорен размер:</i>	<i>700 х.лв.</i>	
<i>Лихвен процент:</i>	<i>8,08%</i>	
<i>Падеж:</i>	<i>31.12.2009</i>	
<i>Обезпечение:</i>	<i>Няма</i>	
<i>Цел на кредита:</i>	<i>За оборотни средства</i>	
<i>Салдо към 31 декември</i>	<i>747 х.лв.</i>	<i>Няма</i>
<i>в т.ч. лихва</i>	<i>47 х.лв.</i>	<i>Няма</i>

**IV. Допълнителна информация по приложение 10 на Наредба 2**

**Предоставени дългосрочни заеми на свързани предприятия:**

**НА ДЪЩЕРНИ ДРУЖЕСТВА**

Минералкомерс АД	31.12.2008	31.12.2007
	BGN '000	BGN '000
Договорен размер:	785 х.лв.	-
Лихвен процент:	8,08%	-
Падеж:	18.9.2010	-
Обезпечение:	Няма	-
Цел на кредита:	За оборотни средства	-
Салдо към 31 декември	803 х.лв.	Няма
<i>в т.ч. лихва</i>	<i>18 х.лв.</i>	<i>Няма</i>

Витамина АД	31.12.2008	31.12.2007
	BGN '000	BGN '000
Договорен размер:	3,000 х.щ.д.	-
Лихвен процент:	9,8%	-
Падеж:	01.3.2010	-
Обезпечение:	Няма	-
Цел на кредита:	За оборотни средства	-
Салдо към 31 декември	4,473 х.лв. (3,224х.щ.д.)	
<i>в т.ч. лихва</i>	<i>311 х.лв (224х.щ.д.)</i>	

Витамина АД	31.12.2008	31.12.2007
	BGN '000	BGN '000
Договорен размер:	1,000 х.щ.д.	-
Лихвен процент:	9,8%	-
Падеж:	25.1.2010	-
Обезпечение:	Няма	-
Цел на кредита:	За оборотни средства	-
Салдо към 31 декември	1,508 х.лв. (1,087 х.щ.д.)	
<i>в т.ч. лихва</i>	<i>121 х.лв. (87 х.щ.д.)</i>	

Витамина АД	31.12.2008	31.12.2007
	BGN '000	BGN '000
Договорен размер:	3,000 х.щ.д.	-
Лихвен процент:	9,8%	-
Падеж:	01.4.2010	-
Обезпечение:	Няма	-
Цел на кредита:	За оборотни средства	-
Салдо към 31 декември	1,276 х.лв. (920 х.щ.д.)	
<i>в т.ч. лихва</i>	<i>28 х.лв. (20 х.щ.д.)</i>	

## IV. Допълнителна информация по приложение 10 на Наредба 2

т.10. През отчетния период не е извършена нова емисия ценни книжа.

т.11. Приходите от продажби бележат ръст от 6%, което е в рамките на публикуваните прогнози.

т.12. Анализ и оценка на политиката относно управлението на финансовите ресурси са посочени в приложение към годишния финансов отчет - „Управление на финансовия риск”.

### **Финансови инструменти и управление на финансовия риск.**

#### Финансов риск

Финансовият риск представлява възможните колебания в стойността на финансовите инструменти, паричните потоци или във финансовия резултат, дължащи се на различни фактори, в зависимост от които той се класифицира в конкретни видове, основните от които са изложени към приложенията на финансовия отчет, както и политиката по управлението им.

#### Финансов лост /ливъридж/

Финансовият риск е свързан с вероятността от неплатежеспособност, а степента на тази категория определя финансовото състояние на предприятието към определен момент.

Един от важните показатели за оценка на финансовия риск е нивото на финансовия лост,

което изразява степента на зависимост на чистата печалба на една акция от промените в размера на печалбата преди лихви и данъци. Освен основното си предназначение, тази зависимост отразява косвено и степента на ефективност от инвестиране на заемния капитал.

Стойността на този показател за „Софарма” АД през 2008г. е 1,41, което означава, че при всеки процент промяна в печалбата преди лихви и данъци, при равни други условия, печалбата на една акция ще се променя с 1,41 %. За обективен анализ на този показател е необходима съпоставка на стойностите със средните стойности на представителна група предприятия от същия бранш, но към момента не разполагаме с такава информация за коментар.

Имайки предвид високата капиталоемкост на този подотрасъл и особено в условията на преходен период за тази индустрия в България, предвид новите европейски изисквания за адаптация, смятаме, че стойността на показателя не изразява висока степен на риск дори в случай на изменение на печалбата преди данъци в негативна посока.

т.13. Инвестиционните намерения на дружеството са посочени в раздел III (т.6) от настоящия доклад.

т.14. През отчетния период няма настъпили промени в основните принципи за управление на дружеството и на неговата икономическа група.

**IV. Допълнителна информация по приложение 10 на Наредба 2**

т.15. Основните характеристики на системата на вътрешен контрол и управление на рискове са посочени в приложение към годишния финансов отчет - „Управление на финансовия риск”.

т.16. През отчетната финансова година няма промени в управителните органи на дружеството.

т.17. Възнагражденията на всеки от членовете на Съвета на директорите на АД са посочени в т.VI. от настоящия доклад. За отчетния период дружеството не дължи суми за изплащане на пенсии, обезщетения при пенсиониране или други подобни обезщетения на членовете на Съвета на директорите.

т.18. Информация за притежаваните от членовете на Съвета на директорите акции на дружеството е посочена в т.VI. от настоящия доклад.

т.19. Няма договорености, в резултат на които в бъдещ период могат да настъпят промени в относителния дял акции или облигации от настоящи акционери или облигационери.

т.20. Няма висящи съдебни, административни или арбитражни производства, касаещи задължения или вземания на дружеството в размер на най-малко 10 на сто от собствения му капитал.

т.21. Данни за директора за връзки с инвеститора:

П. Вячева, тел. 81 34 523, адрес за кореспонденция - гр.София, район Надежда, ул. “Илиенско шосе” № 16,

**ВАЖНИ СЪБИТИЯ, НАСТЪПИЛИ СЛЕД ДАТАТА, КЪМ КОЯТО Е СЪСТАВЕН ГОДИШНИЯТ ФИНАНСОВ ОТЧЕТ.**

Комисията за финансов надзор на свое заседание от 05.03.2009 год. одобри Проспект за допускане до търговия на регулиран пазар в Европейския съюз на емисия акции на „Софарма” АД, гр. София.

**Настоящият доклад е одобрен от Съвета на директорите на «Софарма» АД на 30.03.2009 година.**

**Подпис:**

**д.и.н. Огнян Донев**  
**/Изпълнителен директор,**  
**Софарма АД/**

**30.03.2009 година**