

СЧЕТОВОДЕН БАЛАНС

СТРАВКА ПО ОБРАЗЕЦ № 1

Име на отчитащото се предприятие: "МОСТСТРОЙ" АД
 Вид на отчета: неконсолидиран;
 Отчетен период: 31.12. 2008г.

ЕИК по БУЛСТАТ

121207124

РГ-05-

(в хил. лв.)

АКТИВИ			СОБСТВЕН КАПИТАЛ, МАЛЦИНСТВЕНО УЧАСТИЕ И ПАСИВИ				
а	Код на реда б	Текущ период 1	Преходен период 2	а	Код на реда б	Текущ период 1	Преходен период 2
А. НЕТЕКУЩИ АКТИВИ				А. СОБСТВЕН КАПИТАЛ			
I. Имоти, машини, съоръжения и оборудване				I. Основен капитал			
1. Земи (терени)				1. Основен капитал			
2. Сгради и конструкции	1-0011	774	774	Записан и внесен капитал т.ч.:			
3. Машини и оборудване	1-0012	392	413	обикновени акции	1-0411	5575	1115
4. Съоръжения	1-0013	71	25	привилегирани акции	1-0411-1		
5. Транспортни средства	1-0014			Изкупени собствени обикновени акции	1-0411-2		
6. Стопански инвентар	1-0015	86	119	Изкупени собствени привилегирани акции	1-0417-1		
7. Разходи за придобиване и ликвидация на дълготрайни материални активи	1-0017-1	32	10	Невнесен капитал	1-0417-1		
8. Други	1-0018			Общо за група I:	1-0416		
Общо за група I:	1-0017				1-0410	5575	1115
II. Инвестиционни имоти				II. Резерви			
1. Инвестиционни имоти	1-0010	1355	1341	1. Премийни резерви при емтиране на ценни книжа			
III. Биологични активи	1-0041			2. Резерв от последващи оценки на активите и пасивите	1-0421		
IV. Нематериални активи	1-0016			3. Целеви резерви, в т.ч.:	1-0422	794	794
1. Права върху собственост	1-0021			общни резерви	1-0423	1446	757
2. Програмни продукти	1-0022	4		специализирани резерви	1-0424	819	126
3. Продукти от развойна дейност	1-0023			8 други резерви	1-0425		
4. Други	1-0024			Общо за група II:	1-0426	627	631
Общо за група IV:	1-0020	4		III. Финансов резултат	1-0420	2240	1551
V. Търговска репутация				8.1. Натрупа на печалба (загуба) в т.ч.:			
1. Положителна репутация	1-0051			неразпределена печалба	1-0451	610	610
2. Отрицателна репутация	1-0052			непокрита загуба	1-0452	3266	3266
Общо за група V:	1-0050	0		еднократен ефект от промени в счетоводната политика	1-0453	-2656	-2656
VI. Финансови активи				2. Текуща печалба	1-0451-1		
1. Инвестиции в:				3. Текуща загуба	1-0454	143	5153
дъщерни предприятия	1-0031	9862	9857	Общо за група III:	1-0455		
смесени предприятия	1-0032	9857	9857		1-0450	753	5763
асоциирани предприятия	1-0033			ОБЩО ЗА РАЗДЕЛ "А" (I+II+III):			
други предприятия	1-0034				1-0400	8568	8429
2. Държани до настъпване на падеж	1-0035	5		Б. МАЛЦИНСТВЕНО УЧАСТИЕ			
държавни ценни книжа	1-0042	0		В. НЕТЕКУЩИ ПАСИВИ			
облигации, в т.ч.:				I. Търговски и други задължения			
общински облигации	1-0042-1			1. Задължения към свързани предприятия			
други инвестиции, държани до настъпване на падеж	1-0042-2			2. Задължения по получени заеми от банки и небанкови финансови институции			
3. Други	1-0042-3			3. Задължения по ЗУНК			
Общо за група VI:	1-0042-5			4. Задължения по получени търговски заеми			
VII. Търговски и други вземания	1-0040	9862	9857	5. Задължения по облигационни заеми			
1. Вземания от свързани предприятия	1-0044	2182	2733	6. Други			
2. Вземания по търговски заеми	1-0045			Общо за група I:			
3. Вземания по финансов лизинг	1-0046-1			II. Други нетекучи пасиви			
4. Други	1-0046			III. Приходи за бъдещи периоди			
Общо за група VII:	1-0040-1	2182	2733	IV. Пасиви по отсрочени данъци			
VIII. Разходи за бъдещи периоди	1-0060			V. Финансирания			
IX. Активи по отсрочени данъци	1-0060-1	228	284	ОБЩО ЗА РАЗДЕЛ "Б" (I+II+III+IV+V):			
ОБЩО ЗА РАЗДЕЛ "А" (I+II+III+IV+V+VI+VII+VIII+IX):	1-0100	13631	14223		1-0520-1	14440	10648
Б. ТЕКУЩИ АКТИВИ				Г. ТЕКУЩИ ПАСИВИ			
I. Материални запаси				I. Търговски и други задължения			
1. Материали	1-0071	60	42	1. Задължения по получени заеми към банки и небанкови финансови институции			
2. Продукция	1-0072			2. Текуща част от нетекучите задължения			
3. Стоки	1-0073			3. Текущи задължения, в т.ч.:			
4. Незавършено производство	1-0076			задължения към свързани предприятия			
5. Биологични активи	1-0074			задължения по получени търговски заеми			
6. Други	1-0077			задължения към доставчици и клиенти			
Общо за група I:	1-0070	60	42	получени аванси			
II. Търговски и други вземания				задължения към персонала			
1. Вземания от свързани предприятия	1-0081	9358	5246	задължения към осигурителни предприятия			
2. Вземания от клиенти и доставчици	1-0082	2922	1283	данъчни задължения			
3. Предоставени аванси	1-0086-1			4. Други			
4. Вземания по предоставени търговски заеми	1-0083			5. Провизии			
5. Съдебни и присъдени вземания	1-0084	39	1996	Общо за група I:			
6. Данъци за възстановяване	1-0085			II. Други текущи пасиви			
7. Вземания от персонала	1-0086-2			III. Приходи за бъдещи периоди			
8. Други	1-0086	1020	861	IV. Финансирания			
Общо за група II:	1-0080	13339	9425		1-0610-1		
III. Финансови активи					1-0700		
1. Финансови активи, държани за търговане в т.ч.:	1-0093	0	0	ОБЩО ЗА РАЗДЕЛ "Г" (I+II+III+IV):			
дългови ценни книжа	1-0093-1				1-0700-1		
деривативи	1-0093-2						
други	1-0093-3				1-0750	7242	6104
2. Финансови активи, обявени за продажба	1-0093-4						
3. Други	1-0095						
Общо за група III:	1-0090	0	0				
IV. Парични средства и парични еквиваленти							
1. Парични средства в брой	1-0151	1740	1428				
2. Парични средства в безсрочни депозити	1-0153	1428	14				
3. Блокирани парични средства	1-0155						
4. Парични еквиваленти	1-0157						
Общо за група IV:	1-0150	3168	1442				
V. Разходи за бъдещи периоди	1-0160	52	49				
ОБЩО ЗА РАЗДЕЛ "Б" (I+II+III+IV+V):	1-0200	16619	10958				
ОБЩО АКТИВИ (А + Б):	1-0300	30250	25181	СОБСТВЕН КАПИТАЛ, МАЛЦИНСТВЕНО УЧАСТИЕ И ПАСИВИ (А+Б+Г):			
					1-0800	30250	25181

Забележка: Да се посочи метода на осчетоводяване на инвестициите

Дата на съставяне:

Съставител: Р. Кръстева

Ръководител:

/Румел Нювчев - Зам. Председател на УС и Изп. Директор



Име на отчитащото се предприятие: "МОСТСТРОЙ" АД
Вид на отчета: неконсолидиран
Отчетен период: 31.12.2008г.

ОТЧЕТ ЗА ДОХОДИТЕ

БИК по БУЛСТАТ
РГ-05-

121207124

РАЗХОДИ				ПРИХОДИ				(в хил. лв.)		
а	Код на реда б	Текущ период 1	Преходен период 2	а	Код на реда б	Текущ период 1	Преходен период 2			
A. Разходи за дейността				A. Приходи от дейността						
<i>I. Разходи по икономически елементи</i>				<i>I. Нетни приходи от продажби на:</i>						
1. Разходи за материали				1. Продукция						
2. Разходи за външни услуги	2-1120	39	13470	2. Стоки	2-1551	21015		30705		
3. Разходи за амортизации	2-1130	20913	6654	3. Услуги	2-1560			268		
4. Разходи за възнаграждения	2-1160	76	1865	4. Други	2-1556	382		6694		
5. Разходи за осигуровки	2-1140	523	6513	<i>Общо за група I:</i>				2-1610	22771	37667
6. Балансова стойност на продадени активи (без продукция)	2-1150	59	2023							
7. Изменение на запасите от продукция и незавършено производство	2-1010		700	<i>II. Приходи от финансиране</i>						
8. Други, в т.ч.:			-2285	в т.ч. от правителството				2-1620		
обезценка на активи	2-1170	624	1985					2-1621		
проvizии	2-1172			<i>III. Финансови приходи</i>						
<i>Общо за група I:</i>	<i>2-1100</i>	<i>22 234</i>	<i>30 925</i>	1. Приходи от лихви	2-1710					
<i>II. Финансови разходи</i>				2. Приходи от дивиденди	2-1721	909		77		
1. Разходи за лихви	2-1210	1150	1480	3. Положителни разлики от операции с финансови активи и инструменти	2-1730					
2. Отрицателни разлики от операции с финансови активи и инструменти	2-1220			4. Положителни разлики от промяна на валутни курсове	2-1740					
3. Отрицателни разлики от промяна на валутни курсове	2-1230			5. Други	2-1745			2		
4. Други	2-1240	2	3	<i>Общо за група III:</i>				2-1700	909	79
<i>Общо за група II:</i>	<i>2-1200</i>	<i>1 248</i>	<i>1 627</i>							
B. Общо разходи за дейността (I + II)				B. Общо приходи от дейността (I + II + III):						
	2-1300	23 482	32 552					2-1600	23680	37746
B. Печалба от дейността				B. Загуба от дейността						
<i>III. Дял от печалбата на асоциирани и съвместни предприятия</i>				<i>IV. Дял от загубата на асоциирани и съвместни предприятия</i>						
	2-1310	198	5 194					2-1810	0	0
<i>IV. Извънредни разходи</i>				<i>V. Извънредни приходи</i>						
	2-1250-1							2-1810-1		
Г. Общо разходи (B+ III+IV)				Г. Общо приходи (B+ IV+V)						
	2-1350	23 482	32 552					2-1800	23 680	37 746
Д. Печалба преди облагане с данъци				Д. Загуба преди облагане с данъци						
<i>V. Разходи за данъци</i>				<i>VI. Разходи за данъци</i>						
1. Разходи за текущи корпоративни данъци върху печалбата	2-1400	198	5 194					2-1850	0	0
2. Разход (икономия) на отсрочени корпоративни данъци върху печалбата	2-1450	55	41							
3. Други	2-1452	55	41							
	2-1453									
Е. Печалба след облагане с данъци (Д - V)				Е. Загуба след облагане с данъци (Д + V)						
	2-0454	143	5 153					2-0455	0	0
в т.ч. за малцинствено участие				в т.ч. за малцинствено участие						
	2-0454-1							2-0455-1		
Ж. Нетна печалба за периода				Ж. Нетна загуба за периода						
	2-0454-2	143	5 153					2-0455-2	0	0
Всичко (Г+ V + E):				Всичко (Г + E):						
	2-1500	23 680	37 746					2-1900	23 680	37 746

Дата на съставяне:

Съставител: Р. Кръстева

Ръководител:

/инж. Румен Йовчев - Зам. Председател на УС/



ОТЧЕТ ЗА ИЗМЕНЕНИЯТА В СОБСТВЕНИЯ КАПИТАЛ

"МОСТСТРОЙ" АД

ЕИК по БУЛСТАТ 121207124
РГ-05-

Име на отчиташото се предприятие:

Вид на отчета: неконсолидиран

Отчетен период: 31.12. 2008г.

Код на реда	Основен капитал	премии от емисия (премлен резерв)	резерв от последващи и оценки	Резерви			Нагружани печалби/загуби			Резерв от преводи	Общо собствен капитал	Малцинствено участие
				4	целеви резерви		7	8	9			
					обща	специални зирани						
1	2	3	4	5	6	7	8	9	10	11		
а												
Код на реда - б												
4-01	1 115	0	794	126	0	631	1-0426	1-0453	0	8429	0	
Салдо в началото на отчетния период												
4-15	0	0	0	0	0	0			0	0	0	
Промени в началните салда поради:												
Ефект от промени в счетоводната политика												
4-15-1												
Фундаментални грешки												
4-15-2												
Коригирано салдо в началото на отчетния период												
4-01-1	1 115	0	794	126	0	631	8 419	-2 656	0	8429	0	
Нетна печалба/загуба за периода												
4-05							143	0	0	143	0	
4-06	4 460	0	0	693	0	0	-5 153	0	0	0	0	
1. Разпределение на печалбата за:												
4-07												
дивиденди												
4-07-1	4460			693			-5153			0	0	
други												
4-08										0	0	
2. Покриване на загуби												
4-09	0	0	0	0	0	0	0	0	0	0	0	
3. Последващи оценки на дълготрайни материални и нематериални активи, в т.ч.												
4-10										0	0	
увеличения												
4-11										0	0	
намаления												
4-12	0	0	0	0	0	0	0	0	0	0	0	
4. Последващи оценки на финансови активи и инструменти, в т.ч.												
4-13										0	0	
увеличения												
4-14										0	0	
намаления												
4-16-1										0	0	
5. Ефект от отсрочени данъци												
4-16										-4	-4	
6. Други изменения												
4-17	5 575	0	794	819	0	627	3 409	-2 656	0	8568	0	
Салдо към края на отчетния период												
4-18										0	0	
7. Промени от преводи на годишни финансови отчети на предприятия в чужбина												
4-19										0	0	
8. Промени от преизчисляване на финансови отчети при свърхинфлация												
4-20	5 575	0	794	819	0	627	3 409	-2 656	0	8568	0	
Собствен капитал												
към края на отчетния период												

Дата на съставяне:

Съставител:
Р. Кръстева

Ръководител:

/инж.Румен Йончев-Зам. Председател на УС/



СПРАВКА ЗА НЕТЕКУЩИТЕ АКТИВИ

Мостстрой АД

ЕИК по БУЛСТАТ
РГ-05-Име на отчитащото се предприятие:
Отчетен период: 31.12.2008


ПОКАЗАТЕЛИ	Код на реда	Отчетна стойност на нетекучите активи				Преоценка		Преоценена стойността (4+5-6)	Амортизация				Преоценка в края на периода (11+12-13)	Балансова стойност за текущия период (7-14)		
		в началото на периода	на постъпване през периода	на излизане през периода	в края на периода (1+2-3)	увеличение	намаление		увеличение	намаление	увеличение	намаление				
а	6	1	2	3	4	5	6	7	8	9	10	11	12	13	14	15
I. Имоти, машини, съоръжения и оборудване																
1. Земи (терени)	5-1001	774			774			774				0			0	774
2. Сгради и конструкции	5-1002	524			524			524	111	21	132	132		132	392	71
3. Машини и оборудване	5-1003	79	58		137			137	53	13	66	66		66	0	0
4. Съоръжения	5-1004				0			0	0		0	0		0	0	0
5. Транспортни средства	5-1005	305			305			305	187	32	219	219		219	86	32
6. Стопански инвентар	5-1007-1	38			38	27		65	28	5	33	33		33	0	0
Р-ди за придобиване и ликвидация на активи по стопански начин	5-1007-2				0			0				0			0	0
7. Други	5-1007				0			0				0			0	0
8. Други	5-1015	1720	58	0	1778	27	0	1805	379	71	450	450	0	0	1355	0
Обща сума I:																
II. Инвестиционни имоти	5-1037				0			0				0			0	0
III. Биологични активи	5-1006				0			0				0			0	0
IV. Нематериални активи	5-1017				0			0				0			0	0
1. Права върху собственост	5-1018	27			28			28	19	5	24	24		24	4	0
2. Програми продукти	5-1019				0			0				0			0	0
3. Продукти от развойна дейност	5-1020				0			0				0			0	0
4. Други	5-1030	27	1	0	28	0	0	28	19	5	24	24	0	0	0	4
Обща сума IV:																
V. Финансови активи (без дългосрочни вземания)																
1. <i>Инвестиции в:</i>																
дъщерни предприятия	5-1032	9862	0	0	9862	0	0	9862	0	0	0	0	0	0	9862	0
5-1033	9857				9857			9857				0			9857	0
5-1034					0			0				0			0	0
5-1035					0			0				0			0	0
асоциирани предприятия	5-1036	5			5			5				0			0	0
5-1038	0				0			0				0			0	0
5-1038-1					0			0				0			0	0
5-1038-2					0			0				0			0	0
5-1038-3					0			0				0			0	0
5-1038-4					0			0				0			0	0
5-1038-5					0			0				0			0	0
5-1045	9862	0	0	0	9862	0	0	9862	0	0	0	0	0	0	9862	0
5-1050					0			0				0			0	0
5-1060	11609	59	0	0	11668	27	0	11695	398	76	474	474	0	0	9862	0
Общ сбор (I+II+III+IV+V+VI)																11221

Забележка: Предприятията, които имат собствени нетекучи материални активи в чужбина, представят отделна справка за всяка страна.

Дата на съставяне:

Съставител:
Р. Кръстева

Ръководител:



Румен Йовчев-Зам. Председател на УС

СПРАВКА ЗА ВЗЕМАНИЯТА, ЗАДЪЛЖЕНИЯТА И ПРОВИЗИИТЕ

"МОСТСТРОЙ" АД - 31.12. 2008г.

Име на отчитащото се предприятие:

ЕИК по БУЛСТАТ

121207124

Отчетен период:

РГ-05-

А. ВЗЕМАНИЯ

(в хил.лв.)

ПОКАЗАТЕЛИ	Код на реда	Сума на вземанията	Степен на ликвидност	
			до 1 година	над 1 година
а	б	1	2	3
I. Невнесен капитал	6-2010			0
II. Нетекущи търговски и други вземания				
1. Вземания от свързани предприятия, в т.ч.:	6-2021	2182	0	2182
- предоставени заеми	6-2022			0
- продажба на активи и услуги	6-2241			0
- други	6-2023	2182		2182
2. Вземания от предоставени търговски заеми	6-2024			0
3. Други дългосрочни вземания, в т.ч.:	6-2026	0	0	0
- финансов лизинг	6-2027			0
- други	6-2029			0
<i>Всичко за II:</i>	6-2020	2182	0	2182
III. Данъчни активи				0
Активи по отсрочени данъци	6-2030	228		228
IV. Текущи търговски и други вземания				
1. Вземания от свързани предприятия, в т.ч.:	6-2031	9358	9358	0
- предоставени заеми	6-2032	3570	3570	0
- от продажби	6-2033	4022	4022	0
- други	6-2034	1766	1766	0
2. Вземания от клиенти и доставчици	6-2035	2922	2922	0
3. Вземания от предоставени аванси	6-2036			0
4. Вземания от предоставени търговски заеми	6-2037			0
5. Съдебни вземания	6-2039	39	39	0
6. Присъдени вземания	6-2040			0
7. Данъци за възстановяване, в т.ч.:	6-2041	0	0	0
- корпоративни данъци върху печалбата	6-2043			0
- данък върху добавената стойност	6-2044			0
- възстановими данъчни временни разлики	6-2045			0
- други данъци	6-2046			0
8. Други краткосрочни вземания, в т.ч.:	6-2047	1020	1020	0
- по липси и начети	6-2048			0
- от осигурителните организации	6-2049			0
- по рекламации	6-2050			0
- други	6-2051	1020	1020	0
<i>Всичко за IV:</i>	6-2060	13339	13339	0
ОБЩО ВЗЕМАНИЯ (I+II+III+IV):	6-2070	15749	13339	2410

Б. ЗАДЪЛЖЕНИЯ

(в хил. лв.)

ПОКАЗАТЕЛИ	Код на реда	Сума на задължението	Степен на изискуемост		Стойност на обезпечението
			до 1 година	над 1 година	
а	б	1	2	3	4
I. Нетекущи търговски и други задължения					
1. Задължения към свързани предприятия, в т.ч. от:	6-2111	0	0	0	0
- заеми	6-2112			0	
- доставки на активи и услуги	6-2113			0	
- други	6-2244			0	
2. Задължения по получени заеми към банки и небанкови финансови институции, в т.ч.:	6-2114	14367	0	14367	0
- банки, в т.ч.:	6-2115	14367		14367	
- просрочени	6-2116			0	
- небанкови финансови институции, в т.ч.:	6-2114-1			0	
- просрочени	6-2114-2			0	
3. Задължения по ЗУНК	6-2123-1			0	
4. Задължения по получени търговски заеми	6-2118			0	
5. Задължения по облигационни заеми	6-2120			0	
6. Други дългосрочни задължения, в т.ч.:	6-2123	73		73	
- по финансов лизинг	6-2124	24		24	
<i>Всичко за I:</i>	6-2130	14440	0	14440	0
II. Данъчни пасиви					
Пасиви по отсрочени данъци	6-2122			0	
III. Текущи търговски и други задължения					
1. Задължения към свързани предприятия, в т.ч. от:	6-2141	2607	2607	0	0
- доставени активи и услуги	6-2142	2513	2513	0	
- дивиденди	6-2143			0	
- други	6-2143-1	94	94	0	
2. Задължения по получени заеми към банки и небанкови финансови институции, в т.ч.:	6-2144	551	551	0	0

- към банки, в т.ч.	6-2145	551	551	0	
- просрочени	6-2146			0	
- небанкови финансови институции, в т.ч.	6-2144-1			0	
- просрочени	6-2144-2			0	
3. Текуща част от нетекущите задължения:	6-2161-1	808	808	0	0
- по ЗУНК	6-2161-2			0	
- по облигационни заеми	6-2161-3			0	
- по получени дългосрочни заеми от банки и небанкови финансови институции	6-2161-4			0	
- други	6-2161-5	808	808	0	
4. Текущи задължения:	6-2148	2253	2253	0	0
Задължения по търговски заеми	6-2147	1385	1385	0	
Задължения към доставчици и клиенти	6-2149	417	417	0	
Задължения по получени аванси	6-2150	85	85	0	
Задължения към персонала	6-2151	125	125	0	
Данъчни задължения, в т.ч.:	6-2152	201	201	0	0
- корпоративен данък върху печалбата	6-2154			0	
- данък върху добавената стойност	6-2155	137	137	0	
- други данъци	6-2156	64	64	0	
Задължения към осигурителни предприятия	6-2157	40	40	0	
5. Други краткосрочни задължения	6-2161	1023	1023	0	
<i>Всичко за III:</i>	6-2170	7242	7242	0	0
ОБЩО ЗАДЪЛЖЕНИЯ (I+II+III):	6-2180	21682	7242	14440	0

В. ПРОВИЗИИ

(в хил. лв)

ПОКАЗАТЕЛИ	Код на реда	В началото на годината	Увеличение	Намаление	В края на периода
а	б	1	2	3	4
1. Провизии за правни задължения	6-2210				0
2. Провизии за конструктивни задължения	6-2220				0
3. Други провизии	6-2230	65	21	16	70
<i>Обща сума (1+2+3):</i>	6-2240	65	21	16	70

Забележка:

Вземанията и задълженията от и към чужбина се посочват в отделна справка за всяка страна.

Дата на съставяне:

Съставител: Р. Кръстева

Ръководител:

Румен Йовчев - Зам. Председател на УС/



СПРАВКА
ЗА ЦЕННИТЕ КНИЖА

Име на отчиташото се предприятие: "Мостстрой" АД

ЕИК по БУЛСТАТ

121207124

Отчетен период: 31.12. 2008г.

РГ-05-


ПОКАЗАТЕЛИ	Код на реда	Вид и брой на ценните книжа			Стойност на ценните книжа			преоценена стойност (4+5-6)
		обикновени	привлечени гировани	конвертируеми	отчетна стойност	увеличение	намаление	
а	б	1	2	3	4	5	6	7
I. Нетекущи финансови активи в ценни книжа								
1. Акции	7-3031							0
2. Облигации, в т.ч.: общински облигации	7-3035-1							0
3. Държавни ценни книжа	7-3036							0
4. Други	7-3039							0
Обща сума I:	7-3040	0	0	0	0	0	0	0
II. Текущи финансови активи в ценни книжа								
1. Акции	7-3001							0
2. Изкупени собствени акции	7-3005							0
3. Облигации	7-3006							0
4. Изкупени собствени облигации	7-3007							0
5. Държавни ценни книжа	7-3008							0
6. Деривативи и други финансови инструменти	7-3010-1							0
7. Други	7-3010							0
Обща сума II:	7-3020	0	0	0	0	0	0	0

Забележка: Предприятията, които притежават чуждестранни ценни книжа с характер на краткосрочни и дългосрочни инвестиции, съставят отделна справка за всяка страна.

Дата на съставяне:

Съставител:

Ръководител:



Р. Кръстева
Румен Йовчев-Зам. Председател на УС

СПРАВКА
ЗА ЦЕННИТЕ КНИЖКАЕИК по БУЛСТАТ
ПГ-05-

121207124

Име на отчитаното се предприятие: "Мостстрой" АД
Отчетен период: 31.12.2008г.

ПОКАЗАТЕЛИ	Код на реда	Вид и брой на ценните книжа	привиле- гпировани	конверти- руеми	Стойност на ценните книжа		проценена стойност (4+5-6)		
					отчетна стойност	увеличение проценка			
	а	б	1	2	3	4	5	6	7
I. Негекующи финансови активи в ценни книжа									
1. Акции	7-3031								0
2. Облигации, в т.ч.:	7-3035								0
общински облигации	7-3035-1								0
3. Държавни ценни книжа	7-3036								0
4. Други	7-3039								0
	<i>Обща сума I:</i>	<i>7-3040</i>	0	0	0	0	0	0	0
II. Текущи финансови активи в ценни книжа									
1. Акции	7-3001								0
2. Изкупени собствени акции	7-3005								0
3. Облигации	7-3006								0
4. Изкупени собствени облигации	7-3007								0
5. Държавни ценни книжа	7-3008								0
6. Деривативи и други финансови инструменти	7-3010-1								0
7. Други	7-3010								0
	<i>Обща сума II:</i>	<i>7-3020</i>	0	0	0	0	0	0	0

(в хил.лв.)

Забележка: Предприятията, които притежават чуждестранни ценни книжа с характер на краткосрочни и дългосрочни инвестиции, съставят отделна справка за всяка страна.

Дата на съставяне:

Съставител:

Р. Кръстева

Ръководител:

Румен Йовчев-Зам. Председател на УС



СПРАВКА
за инвестициите в дъщерни, смесени, асоциирани и други предприятия

СПРАВКА ПО ОБРАЗЕЦ № 8

Име на отчитащото се предприятие:

"Мостстрой" АД

ЕИК по БУЛСТАТ

121207124

Отчетен период:

РГ-05-

31.12. 2008г.

(в хил. лв.)

Наименование и седалище на предприятията, в които са инвестициите	Код на реда	Размер на инвестицията	Процент на инвестицията в капитала на другото предприятие	Инвестиция в ценни книжа, приети за търговия на фондова борса	Инвестиция в ценни книжа, неприети за търговия на фондова борса
а	б	1	2	3	4
A. В СТРАНАТА					
I. Инвестиции в дъщерни предприятия					
1					0
"Релс ремонт"ЕООД		5	100		5
3."Мостстрой трейдинг"ЕООД		5	100		5
4.Мостстрой - София АД		4187	99		4187
5 Мостстрой Пловдив АД		4439	99		4439
6 Мостстрой В.Търново АД		1221	99		1221
7					0
8					0
9					0
10					0
11					0
12					0
13					0
14					0
15					0
<i>Обща сума I:</i>	<i>8-4001</i>	9857		0	9857
II. Инвестиции в смесени предприятия					
1.					0
2.					0
3.					0
4.					0
5					0
6					0
7					0
8					0
9					0
10					0
11					0
12					0
13					0
14					0
15					0
<i>Обща сума II:</i>	<i>8-4006</i>	0		0	0
III. Инвестиции в асоциирани предприятия					
1.					0
2.					0
3.					0
4.					0
5					0
6					0
7					0
8					0
9					0
10					0
11					0
12					0
13					0
14					0
15					0
<i>Обща сума III:</i>	<i>84011</i>	0		0	0
IV. Инвестиции в други предприятия					
1. "Мостстрой Изток"		5			5
2.					0
3.					0
4.					0
5					0
6					0
7					0
8					0
9					0
10					0
11					0
12					0
13					0
14					0
15					0
<i>Обща сума IV:</i>	<i>8-4016</i>	5		0	5
<i>Обща сума за страната (I+II+III+IV):</i>	<i>8-4025</i>	9862		0	9862


Б. В ЧУЖБИНА					
I. Инвестиции в дъщерни предприятия					
1.					0
2.					0
3.					0
4.					0
5.					0
6.					0
7.					0
8.					0
9.					0
10.					0
11.					0
12.					0
13.					0
14.					0
15.					0
	<i>Обща сума I:</i>	<i>8-4030</i>	0	0	0
II. Инвестиции в смесени предприятия					
1.					0
2.					0
3.					0
4.					0
5.					0
6.					0
7.					0
8.					0
9.					0
10.					0
11.					0
12.					0
13.					0
14.					0
15.					0
	<i>Обща сума II:</i>	<i>8-4035</i>	0	0	0
III. Инвестиции в асоциирани предприятия					
1.					0
2.					0
3.					0
4.					0
5.					0
6.					0
7.					0
8.					0
9.					0
10.					0
11.					0
12.					0
13.					0
14.					0
15.					0
	<i>Обща сума III:</i>	<i>8-4040</i>	0	0	0
IV. Инвестиции в други предприятия					
1.					0
2.					0
3.					0
4.					0
5.					0
6.					0
7.					0
8.					0
9.					0
10.					0
11.					0
12.					0
13.					0
14.					0
15.					0
	<i>Обща сума IV:</i>	<i>8-4045</i>	0	0	0
	<i>Обща сума за чужбина (I+II+III+IV):</i>	<i>8-4050</i>	0	0	0

Дата на съставяне:

Съставител: Р. Кръстева

Ръководител:

Румен Йовчев - Зам.Председател на УС



ОТЧЕТ ЗА ПАРИЧНИТЕ ПОТОЦИ ПО ПРЕКИЯ МЕТОД

Име на отчитащото се предприятие:

ЕИК по БУЛСТАТ

121207124

Вид на отчета: неконсолидиран

РГ-05-

Отчетен период: 31.12.2008г.

(в хил. лв.)

ПАРИЧНИ ПОТОЦИ	Код на реда	Текущ период	Предходен период
а	б	1	2
А. Парични потоци от оперативна дейност			
1. Постъпления от клиенти	3-2201	13597	27199
2. Плащания на доставчици	3-2201-1	-6895	-27389
3. Плащания/постъпления, свързани с финансови активи, държани с цел търговия	3-2202		
4. Плащания, свързани с възнаграждения	3-2203	-334	
5. Платени /възстановени данъци (без корпоративен данък върху печалбата)	3-2206	-1822	
6. Платени корпоративни данъци върху печалбата	3-2206-1		
7. Получени лихви	3-2204		
8. Платени банкови такси и лихви върху краткосрочни заеми за оборотни средства	3-2204-1		-1380
9. Курсови разлики	3-2205		
10. Други постъпления /плащания от оперативна дейност	3-2208		
Нетен паричен поток от оперативна дейност (А):	3-2200	4 546	-1 570
Б. Парични потоци от инвестиционна дейност			
1. Покупка на дълготрайни активи	3-2301	-84	
2. Постъпления от продажба на дълготрайни активи	3-2301-1		
3. Предоставени заеми	3-2302		
4. Възстановени (платени) предоставени заеми, в т.ч. по финансов лизинг	3-2302-1	-27	
5. Получени лихви по предоставени заеми	3-2302-2		77
6. Покупка на инвестиции	3-2302-3		
7. Постъпления от продажба на инвестиции	3-2302-4		
8. Получени дивиденди от инвестиции	3-2303		
9. Курсови разлики	3-2305		
10. Други постъпления/ плащания от инвестиционна дейност	3-2306	-1	
Нетен поток от инвестиционна дейност (Б):	3-2300	-112	77
В. Парични потоци от финансова дейност			
1. Постъпления от емитиране на ценни книжа	3-2401		
2. Плащания при обратно придобиване на ценни книжа	3-2401-1		
3. Постъпления от заеми	3-2403	4657	
4. Платени заеми	3-2403-1	-7365	-616
5. Платени задължения по лизингови договори	3-2405		-4110
6. Платени лихви, такси, комисиони по заеми с инвестиционно предназначение	3-2404		
7. Изплатени дивиденди	3-2404-1		
8. Други постъпления/ плащания от финансова дейност	3-2407		-1513
Нетен паричен поток от финансова дейност (В):	3-2400	-2 708	-6 239
Г. Изменения на паричните средства през периода (А+Б+В):	3-2500	1 726	-7 732
Д. Парични средства в началото на периода	3-2600	1 442	9174
Е. Парични средства в края на периода, в т.ч.:	3-2700	3 168	1 442
наличност в касата и по банкови сметки	3-2700-1		
блокирани парични средства	3-2700-2		

Дата на съставяне:

Съставител:

Ръководител:

