


ЗАД „БУЛСТРАД ВИЕНА ИНШУРЪНС ГРУП”
НЕКОНСОЛИДИРАН ОТЧЕТ ЗА ФИНАНСОВОТО СЪСТОЯНИЕ
към 30 септември 2017 година (неодитиран)
(всички суми са в хиляди лева освен ако не е упоменато друго)

	<u>30 септември</u> <u>2017</u>	<u>31 декември</u> <u>2016</u>
АКТИВИ		
Нематериални активи	315	344
Инвестиции в дъщерни предприятия	28,801	23,801
Други дялови участия	89	92
Инвестиционни имоти	9,184	9,184
Имоти, машини, съоръжения и оборудване	15,626	16,056
Финансови активи	<u>126,190</u>	<u>113,745</u>
Банкови депозити с оригинален матуритет над 90 дни	4,008	2,004
Финансови активи на разположение за продажба	117,056	106,774
Финансови активи държани до падеж	5,126	4,967
Предоставени заеми	-	-
Дял на презастрахователите	<u>81,465</u>	<u>75,828</u>
- в пренос премийния резерв, в т.ч.	26,229	23,528
- в резерва за неизтекли рискове	-	-
- в резерва за предстоящи плащания	55,236	52,300
Вземания по застрахователни и презастрахователни операции	<u>55,627</u>	<u>41,206</u>
Вземания по застрахователни операции	48,935	37,999
Вземания по презастрахователни операции	6,692	3,207
Други вземания	14,806	18,454
Отсрочени аквизиционни разходи	21,378	17,350
Пари и парични еквиваленти	9,831	4,698
СУМА НА АКТИВИТЕ	<u><u>363,312</u></u>	<u><u>320,758</u></u>


Недялко Чандъров
 Изпълнителен директор


Иво Груев
 Изпълнителен директор


Теодор Илиев
 Финансов директор

30 октомври 2017 година

ЗАД „БУЛСТРАД ВИЕНА ИНШУРЪНС ГРУП“
НЕКОНСОЛИДИРАН ОТЧЕТ ЗА ФИНАНСОВОТО СЪСТОЯНИЕ
към 30 септември 2017 година (неодитиран)
(всички суми са в хиляди лева освен ако не е упоменато друго)

/Продължение/

СОБСТВЕН КАПИТАЛ И ПАСИВИ

Собствен капитал	73,023	64,263
Акционерен капитал	31,475	31,475
Премии от емисии	14,934	14,934
Резерви	23,191	20,359
Неразпределена печалба/непокрита загуба от предходни години	(2,505)	(8,764)
Резултат за периода	5,928	6,259
Подчинени заеми	6,499	6,264
Брутни застрахователни резерви	221,343	202,819
Пренос-премиен резерв, в т.ч.	99,253	83,341
Резерв за неизтекли рискове	-	-
Резерв за предстоящи плащания	122,090	119,478
Отсрочени данъчни пасиви	1,465	1,465
Депозити на презастрахователи	23,764	21,397
Задължения по застрахователни и презастрахователни операции	27,282	16,743
Задължения по застрахователни операции	16,466	10,660
Задължения по презастраховане	10,816	6,083
Други задължения	9,389	7,459
Предплатени премии	547	348
СУМА НА СОБСТВЕНИЯ КАПИТАЛ И ПАСИВИТЕ	363,312	320,758

Недялко Чандъров
Изпълнителен директор

Иво Груев
Изпълнителен директор

Теодор Илиев
Финансов директор

30 октомври 2017 година

ЗАД „БУЛСТРАД ВИЕНА ИНШУРЪНС ГРУП“
НЕКОНСОЛИДИРАН ОТЧЕТ ЗА ДОХОДИТЕ
към 30 септември 2017 година (неодитиран)
(всички суми са в хиляди лева освен ако не е упоменато друго)

	За периода, приключващ на 30 септември	
	2017	2016
Брутни записани премии	160,743	149,038
Отстъпени премии на презастраховател	(43,614)	(53,686)
Нетни записани премии	117,129	95,352
Промяна в брутния размер на ППР, в т.ч.	(15,912)	(6,277)
Промяна в резерва за неизтекли рискове	-	-
Промяна в дела на презастрахователя в ППР	2,701	4,835
Нетна промяна в ППР	(13,211)	(1,442)
Спечелени премии, нетни от презастраховане	103,918	93,910
Презастрахователни комисиони и участие в резултата	5,733	8,888
Нетна доходност от инвестиции	5,305	5,376
Други технически приходи	194	996
Други приходи	2,070	323
ОБЩО ПРИХОДИ	117,220	109,493
Изплатени обезщетения	(80,685)	(75,567)
Дял на презастрахователя в изплатените обезщетения	20,527	21,050
Нетни изплатени обезщетения	(60,158)	(54,517)
Нетна промяна в РПП	324	(2,562)
Промяна в брутния размер на РПП	(2,612)	340
Промяна в дела на презастрахователя в РПП	2,936	(2,902)
Възникнали претенции, нетни от презастраховане	(59,834)	(57,079)
Аквизиционни разходи	(33,650)	(29,033)
Промяна в отсрочените аквизиционни разходи	4,028	2,180
Административни разходи	(13,813)	(14,325)
Други технически разходи	(5,535)	(5,138)
Други нетехнически разходи	(2,488)	(1,496)
ОБЩО РАЗХОДИ	(111,292)	(104,891)
ПЕЧАЛБА ОТ ДЕЙНОСТТА	5,928	4,602
Отсрочени данъци	-	-
ПЕЧАЛБА ЗА ПЕРИОДА	5,928	4,602


Недялко Чандъров
Изпълнителен директор


Иво Груев
Изпълнителен директор


Теодор Илиев
Финансов директор

30 октомври 2017 година

ЗАД „БУЛСТРАД ВИЕНА ИНШУРЪНС ГРУП“**НЕКОНСОЛИДИРАН ОТЧЕТ ЗА ВСЕОБХВАТНИЯ ДОХОД**

за периода, приключващ на 30 септември 2017 година (неодитиран)

(всички суми са в хиляди лева освен ако не е упоменато друго)

	За периода, приключващ на 30 септември	
	2017	2016
Финансов резултат за периода	5,928	4,602
Друг всеобхватен доход		
Нетна преоценка на дълготрайни активи	-	-
<i>Компоненти, които са или могат да бъдат впоследствие реклафицирани в печалбата или загубата</i>		
Промяна в резерва за справедлива стойност на финансови активи на разположение за продажба	2,832	4,955
- Нетна рекласификация в печалби и загуби	2,371	4,002
- Нетна промяна в справедливата стойност	461	953
<i>Компоненти, които няма да бъдат впоследствие реклафицирани в печалбата или загубата</i>		
Провизии за пенсии- актюерски печалби и загуби	-	-
Данъчен ефект, свързан с тези компоненти	-	-
Друг всеобхватен доход за периода, нетно от данъци	-	-
ОБЩ ВСЕОБХВАТЕН ДОХОД ЗА ПЕРИОДА	8,760	9,557

Недялко Чандъров
Изпълнителен директор



Иво Груев
Изпълнителен директор

Теодор Илиев
Финансов директор

30 октомври 2017 година

ЗАД „БУЛСТРАД ВИЕНА ИНШУРЪНС ГРУП”**НЕКОНСОЛИДИРАН ОТЧЕТ ЗА ПАРИЧНИЯ ПОТОК****за периода, приключващ на 30 септември 2017 година (неодитиран)***(всички суми са в хиляди лева освен ако не е упоменато друго)*

	За периода, приключващ на 30 септември	
	2017	2016
ПАРИЧНИ ПОТОЦИ ОТ ОПЕРАТИВНА ДЕЙНОСТ		
Финансов резултат за периода	5,928	4,602
Промени, отразяващи движението на непаричните (приходи)/разходи:		
Разходи за амортизации	792	838
Преоценка на инвестиционни имоти (Печалби) / Загуби от операции с финансови активи	-	-
Технически резерви, брутен размер	(188)	574
Дял на презастрахователите в техническите резерви	18,524	5,937
Отсрочени аквизиционни разходи (Реинтегриране) / Обезценка на финансови активи	(5,637)	(1,933)
Обезценка на застрахователни вземания и други вземания	(4,028)	(2,180)
Нетна (печалба)/загуба от валутни преоценки на инвестиции	417	-
Нетна (печалба)/загуба от валутни преоценки на вземания/задължения	6,880	6,999
Приходи от лихви и дивиденди (Печалба) от продажба на дълготрайни материални активи	358	185
Дълготрайни материални активи, придобити от абандон	732	270
Разход за данъци	(5,482)	(4,824)
	21	(46)
	-	(14)
	-	-
Общо промени, отразяващи движението на непаричните (приходи)/разходи:	12,389	5,806
Изменение в активите и пасивите:		
Вземания по застрахователни операции	(16,626)	(10,667)
Вземания по презастрахователни операции	(3,485)	1,195
Вземания по други операции	1,309	6,650
Задължения по застрахователни операции	5,806	270
Задължения по презастраховане	4,733	2,614
Депозити от презастрахователи	2,367	(1,934)
Други задължения	1,928	(1,426)
Предплатени премии	199	(668)
Общо изменение в активите и пасивите:	(3,769)	(3,966)
Нетни парични потоци от оперативна дейност:	14,548	6,442


Недялко Чандъров**Изпълнителен директор**
Иво Груев**Изпълнителен директор**
Теодор Илиев**Финансов директор**

30 октомври 2017 година

ЗАД „БУЛСТРАД ВИЕНА ИНШУРЪНС ГРУП”**НЕКОНСОЛИДИРАН ОТЧЕТ ЗА ПАРИЧНИЯ ПОТОК**

за периода, приключващ на 30 септември 2017 година (неодитиран)

(всички суми са в хиляди лева освен ако не е упоменато друго)

(Продължение)

	За периода, приключващ на 30 септември	
	2017	2016
ПАРИЧНИ ПОТОЦИ ОТ ОПЕРАТИВНА ДЕЙНОСТ	14,548	6,442
ПАРИЧНИ ПОТОЦИ ОТ ИНВЕСТИЦИОННА ДЕЙНОСТ		
(Увеличение)/ намаление на финансови активи	(7,452)	(17,156)
Придобиване на дълготрайни материални и нематериални активи	(336)	(157)
Постъпления от продажба на дълготрайни материални и нематериални активи	(18)	64
(Увеличение)/ намаление на инвестициите в дъщерни предприятия	(4,997)	(6,258)
(Предоставени)/ погасени заеми	-	2,868
Получени лихви и дивиденди	3,504	11,581
Нетни парични потоци от инвестиционна дейност:	(9,299)	(9,058)
ПАРИЧНИ ПОТОЦИ ОТ ФИНАНСОВА ДЕЙНОСТ		
Получени/(изплатени) заеми	-	-
Нетни парични потоци от финансова дейност:	-	-
Увеличение на паричните средства и еквиваленти	5,249	(2,616)
Парични средства и парични еквиваленти в началото на периода	4,698	7,993
Ефект от промените на обменните курсове върху налични пари	(116)	164
Парични средства и парични еквиваленти в края на периода	9,831	5,541



Недялко Чандъров
Изпълнителен директор



Иво Груев
Изпълнителен директор




Теодор Илиев
Финансов директор


30 октомври 2017 година

ЗАД „БУЛСТРАД ВИЕНА ИНШУРЪНС ГРУП“
НЕКОНСОЛИДИРАН ОТЧЕТ ЗА ПАРИЧНИЯ ПОТОК
за периода, приключващ на 30 септември 2017 година (неодитиран)
(всички суми са в хиляди лева освен ако не е упоменато друго)

	Общи резерви			Резерви			Финансов резултат		
	Основен капитал	Премии от емисии	Общи резерви, в т.ч. Запасен фонд	Преоценен резерв ДА	Преоценен резерв ФИ и др.	Печалба	Загуба	Общо собствен капитал	
На 01 януари 2017	31,475	14,934	9	18,108	2,242	7,020	(9,525)	64,263	
Общо всеобхватен доход за периода	-	-	-	-	-	5,928	-	5,928	
<i>Финансов резултат за периода</i>									
<i>Друг всеобхватен доход</i>									
Нетна преценка на дълготрайни активи	-	-	-	-	-	-	-	-	
Преценка на финансови активи на разположение за продажба	-	-	-	-	2,832	-	-	2,832	
Провизии за пенсии- актюерски печалби и загуби /нетно/	-	-	-	-	-	-	-	-	
<i>Общо друг всеобхватен доход</i>									
<i>Общо всеобхватен доход за периода</i>									
Покриване на загуби от предходни години	-	-	-	-	-	-	-	-	
<i>Общо сделки с акционери, отчетени в собствения капитал</i>									
На 30 септември 2017	31,475	14,934	9	18,108	5,074	12,948	(9,525)	73,023	


Недялко Чандъров
 Изпълнителен директор


Иво Груев
 Изпълнителен директор


Теодор Илиев
 Финансов директор

ЗАД „БУЛСТРАД ВИЕНА ИНШУРЪНС ГРУП“
НЕКОНСОЛИДИРАН ОТЧЕТ ЗА ПАРИЧНИЯ ПОТОК
за периода, приключващ на 30 септември 2017 година (неодитиран)
(всички суми са в хиляди лева освен ако не е упианата друго)

Недялко Чандъров **Иво Груев** **Теодор Илиев**
 Изпълнителен директор Изпълнителен директор Финансов директор

(Продължение)

	Резерви			Финансов резултат			
	Премии от емисии	Общи резерви, в т.ч. Запасен фонд	Преоценъчен резерв ДА	Преоценъчен резерв ФИ и др.	Печалба	Загуба	Общо собствен капитал
На 01 януари 2016	31,475	29,544	18,110	97	761	(24,077)	55,919
Общо всеобхватен доход за периода	-	-	-	-	6,259	-	6,259
Финансов резултат за периода	-	-	(2)	-	-	5	3
Друг всеобхватен доход	-	-	-	2,145	-	-	2,145
Нетна преценка на дълготрайни активи	-	-	-	-	-	(63)	(63)
Преценка на финансови активи на разположение за продажба	-	-	-	-	-	(58)	2,085
Провизии за пенсии- актюерски печалби и загуби /нетно/	-	-	(2)	2,145	-	(58)	8,344
Общо друг всеобхватен доход	-	-	(2)	2,145	6,259	(58)	-
Общо всеобхватен доход за годината	-	-	(2)	2,145	6,259	(58)	-
Покриване на загуби от предходни години	-	(14,610)	-	-	-	14,610	-
Общо сделки с акционери, отчетени в собствения капитал	-	(14,610)	-	-	-	14,610	-
На 31 декември 2016	31,475	14,934	18,108	2,242	7,020	(9,525)	64,263

Недялко Чандъров **Иво Груев** **Теодор Илиев**
 Изпълнителен директор Изпълнителен директор Финансов директор

30 октомври 2017 година