

ГРУПА БЪЛГАРСКА БАНКА ЗА РАЗВИТИЕ

КОНСОЛИДИРАН ОТЧЕТ ЗА ВСЕОБХВАТНИЯ ДОХОД
ЗА ГОДИНАТА, ПРИКЛЮЧВАЩА НА 31 ДЕКЕМВРИ 2011

<i>В хиляди лева</i>	<u>Бележка</u>	<u>Към 31.12.2011</u>	<u>Към 31.12.2010</u>
Активи			
Парични средства в каса и по разплащателна сметка в Централната банка	16	70,335	33,694
Вземания от банки	17	973,092	660,207
Предоставени кредити и аванси на клиенти	18	455,960	367,590
Вземания от Републиканския бюджет	19	335,395	266,190
Ценни книжа на разположение за продажба	20	16,560	17,922
Финансови активи държани за търгуване	21	2,995	-
Ценни книжа държани до падеж	22	5,117	5,205
Нетна инвестиция във финансов лизинг	23	992	-
Имоти, машини и съоръжения, нематериални активи	24	14,645	14,273
Активи по отсрочени данъци	14	2,152	146
Текущи данъчни вземания		636	-
Други активи	26	4,210	2,122
Активи държани за продажба	25	3,249	3,291
Общо активи		<u>1,885,338</u>	<u>1,370,640</u>
Пасиви			
Депозити от кредитни институции	27	120,432	91,538
Депозити от други клиенти, различни от кредитни институции	28	120,577	52,850
Привлечени средства от международни институции	29	327,963	331,357
Други привлечени средства	30	545,657	151,303
Облигационни заеми	31	78,499	78,499
Финансови пасиви държани за търгуване	32	3,081	-
Пасиви по отсрочени данъци	14	2	-
Текущи данъчни задължения		172	612
Други пасиви	33	21,918	4,021
Общо пасиви		<u>1,218,301</u>	<u>710,180</u>
Собствен капитал			
Акционерен капитал	34	601,774	601,774
Неразпределена печалба	35	6,676	26,628
Преоценъчни резерви	35	(403)	(304)
Резерви	35	58,990	32,362
Общо собствен капитал		<u>667,037</u>	<u>660,460</u>
Общо пасиви и собствен капитал		<u>1,885,338</u>	<u>1,370,640</u>

Приложените бележки са неделима част от този консолидиран финансов отчет.



Асен Ягодин
Изпълнителен директор


Владимир Гюлев
Изпълнителен директор


Илия Караниколов
Изпълнителен директор


Иван Личев
Главен счетоводител

Съгласно независим одиторски доклад:


Красимир Хаджидинов
Управител

Маргарита Голева
Регистриран одитор





ГРУПА БЪЛГАРСКА БАНКА ЗА РАЗВИТИЕ


КОНСОЛИДИРАН ОТЧЕТ ЗА ВСЕОБХВАТНИЯ ДОХОД
ЗА ГОДИНАТА, ПРИКЛЮЧВАЩА НА 31 ДЕКЕМВРИ 2011


В хиляди лева


	Бележка	Годината, приключваща на 31.12.2011	Годината, приключваща на 31.12.2010
Приходи от лихви	6	86,391	63,768
Разходи за лихви	6	(20,746)	(11,172)
Нетен лихвен доход		65,645	52,596
Приходи от такси и комисиони	7	2,528	2,211
Разходи за такси и комисиони	7	(35)	(52)
Нетен доход от такси и комисионни		2,493	2,159
Нетен доход от операции в чуждестранна валута	8	340	251
Нетен доход от ценни книжа на разположение за продажба	9	(176)	31
Нетен доход от финансови инструменти държани за търгуване	10	979	-
Други доходи от дейността	11	4,941	3,845
Оперативен доход		74,222	58,882
Общи и административни разходи	13	(9,636)	(6,836)
Разходи за амортизации	24	(250)	(203)
Разходи за обезценки	12	(57,379)	(22,745)
Печалба преди данъци		6,957	29,098
Разход за данък върху печалбата	14	(281)	(2,470)
Нетна печалба за годината		6,676	26,628
Други компоненти на всеобхватния доход			
Нетна промяна в справедливата стойност на финансови активи на разположение за продажба	15	(99)	(111)
Данък върху дохода, свързан с компонентите на другия всеобхватен доход	15		-
Друг всеобхватен доход за годината, нетно от данък		(99)	(111)
Общо всеобхватен доход за годината		6,577	26,517

Приложените бележки са неделима част от този консолидиран финансов отчет.


Асен Ягодин
Изпълнителен директор


Владимир Гюлов
Изпълнителен директор


Илия Караниколов
Изпълнителен директор


Иван Личев
Главен счетоводител

Съгласно независим одиторски доклад:

Красимир Хаджинев
Управител
КПМГ България ООД



Мargarита Голева
Регистриран одитор






ГРУПА БЪЛГАРСКА БАНКА ЗА РАЗВИТИЕ

КОНСОЛИДИРАН ОТЧЕТ ЗА ПРОМЕНИТЕ В СОБСТВЕНИЯ КАПИТАЛ
КЪМ 31 ДЕКЕМВРИ 2011

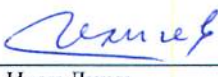
В хиляди лева	Акционерен капитал	Законови резерви	Допълнителни резерви	Резерв по финансови активи на разположение за продажба	Неразпределена печалба	Общо
Салдо към 1 януари 2010	589,574	10,395	6,190	(193)	15,777	621,743
Увеличение на акционерния капитал	12,200	-	-	-	-	12,200
Трансформиране на неразпределена печалба в задължителни резерви	-	15,777	-	-	(15,777)	-
Печалба за годината	-	-	-	-	26,628	26,628
Друг всеобхватен доход за годината	-	-	-	(111)	-	(111)
Общо всеобхватен доход за годината	-	-	-	(111)	26,628	26,517
Салдо към 31 декември 2010	601,774	26,172	6,190	(304)	26,628	660,460
Увеличение на акционерния капитал	-	-	-	-	-	-
Трансформиране на неразпределена печалба в задължителни резерви	-	26,628	-	-	(26,628)	-
Печалба за годината	-	-	-	-	6,676	6,676
Друг всеобхватен доход за годината	-	-	-	(99)	-	(99)
Общо всеобхватен доход за годината	-	-	-	(99)	6,676	6,577
Салдо към 31 декември 2011	601,774	52,800	6,190	(403)	6,676	667,037

Приложените бележки са неделима част от този консолидиран финансов отчет.


Асен Ягодин
Изпълнителен директор



Владимир Гюлев
Изпълнителен директор


Илия Караниколов
Изпълнителен директор


Иван Личев
Главен счетоводител

Съгласно независим одиторски доклад:


Красимир Хаджинев
Управител
КПМГ България ООД


Маргарита Голева
Регистриран одитор



ГРУПА БЪЛГАРСКА БАНКА ЗА РАЗВИТИЕ

КОНСОЛИДИРАН ОТЧЕТ ЗА ПАРИЧНИТЕ ПОТОЦИ
ЗА ГОДИНАТА, ПРИКЛЮЧВАЩА НА 31 ДЕКЕМВРИ 2011

В хиляди лева

	Бележка	Годината, приключваща на 31.12.2011	Годината, приключваща на 31.12.2010
Оперативна дейност			
Печалба след данъци		6,676	26,628
Разходи за обезценки на кредити и гаранции		55,232	22,746
Загуби от обезценки на ценни книжа на разположение за продажба		153	-
Загуби от обезценки на активи държани за продажба и други вземания		2,147	-
Загуби от преценка на финансови активи държани за търгуване		1,600	-
Приходи от безвъзмездно придобити вземания		(5,334)	-
Разходи за амортизации		250	203
Балансова стойност на отписани активи		3	28
Данъци		281	2,470
Паричен поток от оперативна печалба преди промените в оперативните активи и пасиви		61,008	52,075
Намаление на резервен обезпечителен фонд при Централната банка		17	15
(Увеличение)/намаление на вземанията от банки		(44,541)	3,243
(Увеличение) на кредитите и вземанията		(111,230)	(114,497)
(Увеличение) на предоставените кредити на Републиканския бюджет		(77,839)	(258,819)
(Увеличение)/намаление на ценни книжа на разположение и за продажба		1,110	(3,843)
Намаление на финансови активи държани за търгуване		66	-
(Увеличение) на нетна инвестиция във финансов лизинг		(1,199)	-
(Увеличение)/намаление активите държани за продажба		(176)	(153)
(Увеличение)/намаление на други активи		(630)	(295)
Увеличение на задълженията към банки и други финансови институции		28,764	62,733
Увеличение/(намаление) на привлечените средства от клиенти		55,525	(16,340)
Увеличение/намаление на други привлечени средства		51,000	120,000
Намаление на финансови пасиви държани за търгуване		(1,580)	-
Увеличение/(намаление) на задълженията по начислени лихви и такси		1,038	(5,442)
Увеличение/(Намаление) на други пасиви		(4,222)	356
Платени данъци		(3,361)	(1,949)
Паричен поток от оперативна дейност		(46,250)	(162,916)
Инвестиционна дейност			
Парични плащания за придобиване на материални/нематериални активи		(614)	(252)
Парични постъпления от продажба на материални/нематериални активи		5	-
Паричен поток от инвестиционна дейност		(609)	(252)
Финансова дейност			
Емисия на облигационен заем		-	78,233
Получени суми по дългосрочно привлечени средства		411,678	203,748
Платени суми по дългосрочно привлечени средства		(71,905)	(21,796)
Паричен поток от финансова дейност		339,773	260,185
Нетно (намаление)/увеличение на паричните средства и паричните еквиваленти		292,914	97,017
Парични средства и парични еквиваленти в началото на периода	37	197,820	100,803
Парични средства и парични еквиваленти в края на периода	37	490,734	197,820

Приложените бележки са неделима част от този консолидиран финансов отчет.

Асен Ягодин
Изпълнителен директор

Владимир Гюлев
Изпълнителен директор

Илия Караниколов
Изпълнителен директор

Иван Личев
Главен счетоводител

Съгласно независим одиторски доклад:

Красимир Хаджидинов
Управител
КПМГ България ООД

Маргарита Голева
Регистриран одитор

