

ОБЩИНСКА БАНКА АД

КОНСОЛИДИРАН ОТЧЕТ ЗА ПЕЧАЛБАТА ИЛИ ЗАГУБАТА

за периода, приключващ на 30 юни 2017 (неодитиран)

Всички суми са представени в хиляди лева, освен ако не е посочено друго

	За периода, приключващ на 30.06.2017	За периода, приключващ на 30.06.2016
Приходи от лихви	18,950	19,530
Разходи за лихви	(2,576)	(3,667)
Нетен доход от лихви	16,374	15,863
Приходи от дивиденди	6	5
Приходи от такси и комисиони	5,625	5,146
Разходи за такси и комисиони	(697)	(1,024)
Приходи от такси и комисиони, нетно	4,928	4,122
Нетни печалби/(загуби) от операции с финансови активи и пасиви държани за търгуване	490	432
Нетни печалби от операции с финансови активи и пасиви, определени по справедлива стойност в печалбата или загубата	129	1,143
Нетни печалби/(загуби) от валутна преоценка	29	(22)
Нетни печалби от отписани активи, различни от тези за продажба	48	10
Други оперативни приходи	1,137	561
Други оперативни разходи	(302)	(179)
Административни разходи	(18,900)	(18,326)
Амортизация	(1,268)	(1,128)
Приходи от/(разходи за) провизии	-	10
Нетни (разходи) за/ приходи от освобождаване на обезценка и несъбираемост	(1,263)	(1,432)
ПЕЧАЛБА ПРЕДИ ДАНЪЦИ	1,408	1,059
Разходи за данъци	(198)	(122)
ПЕЧАЛБА ЗА ПЕРИОДА	1,210	937
ПЕЧАЛБА, ПОДЛЕЖАЩА НА РАЗПРЕДЕЛЕНИЕ МЕЖДУ:		
Притежателите на обикновени акции на Банката	1,228	953
Неконтролиращо участие	(18)	(16)
ПЕЧАЛБА ЗА ПЕРИОДА	1,210	937

Николай Колев
Изпълнителен директор



Юдмила Василева
Пълномощник
на изпълнителните директори
член на Управителния съвет

Иванка Бонева
Главен счетоводител


ОБЩИНСКА БАНКА АД

КОНСОЛИДИРАН ОТЧЕТ ЗА ВСЕОБХВАТНИЯ ДОХОД

за периода, приключващ на 30 юни 2017 (неодитиран)


Всички суми са представени в хиляди лева, освен ако не е посочено друго

	За периода, приключващ на 30.06.2017	За периода, приключващ на 30.06.2016
НЕТНА ПЕЧАЛБА ЗА ПЕРИОДА	1,210	937
<i>Позиции, които следва или могат да бъдат рекласифицирани последващо в печалба или загуба:</i>		
Нетна преценка на финансови активи на разположение за продажба	33	(137)
Данъци свързани с компонентите на друг всеобхватен доход, които могат да бъдат рекласифицирани в печалбата или загубата	(3)	13
Друг всеобхватен доход за годината, нетно от данък	30	(124)
ОБЩ ВСЕОБХВАТЕН ДОХОД ЗА ПЕРИОДА	1,240	813


Николай Колев

Изпълнителен директор




Родмила Василева

Пълномощник
на изпълнителните директори
член на Управителния съвет


Иванка Бонева

Главен счетоводител

ОБЩИНСКА БАНКА АД

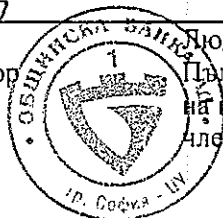
КОНСОЛИДИРАН ОТЧЕТ ЗА ФИНАНСОВОТО СЪСТОЯНИЕ

към 30 юни 2017 (неодитиран)

Всички суми са представени в хиляди лева, освен ако не е посочено друго

	<u>Към 30.06.2017</u>	<u>Към 31.12.2016</u>
АКТИВИ		
Парични средства и парични салда при централни банки	338,218	103,698
Финансови активи, държани за търгуване	5,770	5,726
Финансови активи, определени по справедлива стойност в печалбата или загубата	167,865	203,388
Финансови активи на разположение за продажба	4,176	4,144
Предоставени ресурси и депозити на банки	71,761	84,642
Вземания по споразумения с клауза за обратно изкупуване	-	46,750
Кредити и вземания от клиенти	351,716	341,240
Текущи данъчни активи	-	57
Други активи	7,109	5,581
Активи, придобити от обезпечения	32,232	21,406
Инвестиции държани до палеш	481,276	438,276
Имоти, машини и съоръжения	21,558	21,478
Инвестиционни имоти	47,739	48,043
Нематериални активи	1,629	989
ОБЩО АКТИВИ	<u>1,531,049</u>	<u>1,325,418</u>
ПАСИВИ		
Депозити от кредитни институции	6	11
Депозити от други клиенти, различни от кредитни институции	1,425,287	1,202,755
Получени заеми	200	301
Финансов лизинг	171	204
Текущи данъчни пасиви	20	-
Други пасиви	6,679	5,080
Подчинен срочен дълг	-	19,624
Отсрочени данъчни пасиви, нетно	977	974
ОБЩО ПАСИВИ	<u>1,433,340</u>	<u>1,228,949</u>
СОБСТВЕН КАПИТАЛ		
Акционерен капитал	54,963	54,963
Неразпределена печалба	7,249	6,060
Преоценъчни резерви	7,159	7,129
Законови резерви	26,733	26,694
ОБЩО СОБСТВЕН КАПИТАЛ ЗА СОБСТВЕНИЦИ НА БАНКАТА	<u>96,104</u>	<u>94,846</u>
Неконтролиращо участие	1,605	1,623
ОБЩО КАПИТАЛ/НА ГРУПАТА	<u>97,709</u>	<u>96,469</u>
ОБЩО ПАСИВИ И СОБСТВЕН КАПИТАЛ	<u>1,531,049</u>	<u>1,325,418</u>

Николай Колев
Изпълнителен директор



Людмила Василева
Пълномощник
на изпълнителните директори
член на Управителния съвет

Иванка Бонева
Главен счетоводител

ОБЩИНСКА БАНКА АД

КОНСОЛИДИРАН ОТЧЕТ ЗА ПРОМЕНИТЕ В СОБСТВЕНИЯ КАПИТАЛ
към 30 юни 2017 (неодитиран)

Всички суми са представени в хиляди лева, освен ако не е посочено друго

	Акционер- ен капитал	Преосигъ- ни резерви	Законови резерви	Неразпре- делена печалба/ загуба	Некон- троли- рано участие	Общо
КЪМ 1 ЯНУАРИ 2016	49,196	7,209	26,562	9,619	1,654	94,240
Общо всеобхватни доходи за периода						
Печалба за годината	-	-	-	2,340	(31)	2,309
Друг всеобхватен доход за периода, нетно от данъци						
Нетна преценка на финансови активи на разположение за продажба	-	(80)	-	-	-	(80)
Общо всеобхватни доходи	-	(80)	-	2,340	(31)	2,229
Сделки с акционери, отчетени в собствения капитал						
Увеличение на акционерния капитал	5,767	-	-	(5,767)	-	-
Увеличение на законовите резерви	-	-	132	(132)	-	-
Общо сделки с акционерите	5,767	-	132	(5,899)	-	-
КЪМ 31 ДЕКЕМВРИ 2016	54,963	7,129	26,694	6,060	1,623	96,469
Общо всеобхватни доходи за периода						
Печалба за годината	-	-	-	1,228	(18)	1,210
Друг всеобхватен доход за периода, нетно от данъци						
Нетна преценка на финансови активи на разположение за продажба	-	30	-	-	-	30
Общо всеобхватни доходи	-	30	-	1,228	(18)	1,240
Сделки с акционери, отчетени в собствения капитал						
Увеличение на законовите резерви	-	-	39	(39)	-	-
Общо сделки с акционерите	-	-	39	(39)	-	-
КЪМ 30 ЮНИ 2017	54,963	7,159	26,733	7,249	1,605	97,709

Николай Колев
Изпълнителен директор



Людмила Василева
Пълномощник
на изпълнителните директори
и член на Управителния съвет

Иванка Бонева
Главен счетоводител

ОБЩИНСКА БАНКА АД


КОНСОЛИДИРАН ОТЧЕТ ЗА ПАРИЧНИТЕ ПОТОЦИ

за периода, приключващ на 30 юни 2017 (неодитиран)

Всички суми са представени в хиляди лева, освен ако не е посочено друго

	За периода, приключващ на 30.06.2017	За периода, приключващ на 30.06.2016
ОПЕРАТИВНА ДЕЙНОСТ		
Нетна печалба	1,210	937
Корекции за изравняване на нетната печалба с нетния паричен поток от оперативна дейност		
Разходи за данъци	198	122
Амортизация	1,268	1,128
Обезценка за загуби и несъбираемост, нетно	1,263	1,432
Приход от дивиденди	-	(10)
Приход от дивиденди	(6)	(5)
Печалба от продажби на ценни книжа	(551)	(1,149)
Нетна нерезализирана печалба от ценова и валутна преоценка на ценни книжа	(68)	(426)
Придобити имоти от обезпечения по кредити	(10,826)	(52)
	(7,512)	1,977
ПАРИЧЕН ПОТОК ОТ ОПЕРАТИВНА ПЕЧАЛБА ПРЕДИ ПРОМЕНЕТЕ В ОПЕРАТИВНИТЕ АКТИВИ И ПАСИВИ		
Намаление на предоставени ресурси и депозити на банки	25	5
(Увеличение)/намаление на кредитите и вземанията от клиенти	(11,788)	11,036
Намаление на финансови активи държани за търгуване	446	747
Намаление на финансови активи, отчитани по справедлива стойност в печалбата или загубата	35,652	24,396
(Увеличение) на други активи	(1,481)	(3,411)
(Намаление)/увеличение на депозитите от кредитни институции	(5)	3
Увеличение на депозитите от други клиенти, различни от кредитни институции	222,532	147,653
Увеличение на други задължения	1,599	1,117
Получени дивиденди	6	5
(Платени) данъци	(118)	(321)
НЕТЕН ПАРИЧЕН ПОТОК ОТ ОПЕРАТИВНА ДЕЙНОСТ	239,356	183,207
ИНВЕСТИЦИОННА ДЕЙНОСТ		
(Увеличение) на материални активи, нетно	(867)	(1,270)
(Увеличение) на нематериални активи, нетно	(817)	(102)
(Увеличение) на инвестициите, държани до падеж	(43,000)	(108,854)
НЕТЕН ПАРИЧЕН ПОТОК ИЗПОЛЗВАН В ИНВЕСТИЦИОННА ДЕЙНОСТ	(44,684)	(110,226)
ФИНАНСОВА ДЕЙНОСТ		
Увеличение/(намаление) на задълженията за подчинен срочен дълг	(19,624)	-
(Плащания) по получени заеми	(101)	(198)
(Намаление)/увеличение на задълженията за финансов лизинг	(33)	27
НЕТЕН ПАРИЧЕН ПОТОК ИЗПОЛЗВАН ВЪВ ФИНАНСОВА ДЕЙНОСТ	(19,758)	(171)
Нетно увеличение на паричните средства и паричните еквиваленти	174,914	72,810
ПАРИЧНИ СРЕДСТВА И ПАРИЧНИ ЕКВИВАЛЕНТИ В НАЧАЛОТО НА ПЕРИОДА	234,255	248,324
ПАРИЧНИ СРЕДСТВА И ПАРИЧНИ ЕКВИВАЛЕНТИ В КРАЯ НА ПЕРИОДА	409,169	321,134

Николай Колев
Изпълнителен директор



Дюдмила Василева
Пълномощник
на изпълнителните директори
член на Управителния съвет

Иванка Бонева
Главен счетоводител

ОБЩИНСКА БАНКА АД

СЧЕТОВОДНА ПОЛИТИКА И ПОЯСНИТЕЛНИ ПРИЛОЖЕНИЯ КЪМ КОНСОЛИДИРАНИЯ МЕЖДИНЕН ФИНАНСОВ ОТЧЕТ

към 30 юни 2017

Всички суми са представени в хиляди лева, освен ако не е посочено друго

1. СЧЕТОВОДНА ПОЛИТИКА

Счетоводната политика на Общинска банка АД и нейните дъщерни дружества (всички заедно „Групата“) е в съответствие с българското законодателство, регламентиращо счетоводната и банковата дейност (в т. ч. Закона за счетоводството, Закона за кредитните институции, Наредби и Указания на Българска народна банка). Счетоводната политика на Групата подробно е оповестена в одитираните годишни консолидирани финансови отчети за 2016 година. През 2017 година няма промени в счетоводната политика на Групата. През първото полугодие на 2017 година Групата прилага последователно счетоводната политика, оповестена в одитираните годишни консолидирани финансови отчети за 2016 година, като е отчела всички изменения на Международните стандарти за финансово отчитане (МСФО), приети от Европейския съюз и влизащи в сила за годишни периоди, започващи на или след 1 януари 2017 година, така както са посочени в приложенията към одитираните годишни консолидирани финансови отчети за 2016 година. Оповестените изменения нямат съществен ефект върху междинните консолидирани финансови отчети на Групата към 30 юни 2017.

2. БАЗА ЗА ИЗГОТВЯНЕ НА ФИНАНСОВИТЕ ОТЧЕТИ

Неодитираните финансови отчети на Групата към 30 юни 2017 са изготвени в съответствие с изискванията на Международен счетоводен стандарт 34 „Междинно финансово отчитане“.

3. ПОДБРАНИ ОБЯСНИТЕЛНИ БЕЛЕЖКИ

ПАРИЧНИ СРЕДСТВА И ПАРИЧНИ САЛДА ПРИ ЦЕНТРАЛНИ БАНКИ

	Към 30.06.2017	Към 31.12.2016
Парични средства в брой	25,756	25,848
Сметки в Централната банка	312,462	77,850
ОБЩО	338,218	103,698

Сметките в Централната банка към 30 юни 2017 включват минимални нелихвоносни резерви и резервен обезпечителен фонд за гарантиране плащанията през системата за брутен сетълмент в реално време RINGS, в съответствие с разпоредбите на Централната банка. Няма ограничения, наложени от Централната банка за използване на минималните резерви. Тези резерви се определят на база на депозитите, привлечени от Групата.

ФИНАНСОВИ АКТИВИ, ДЪРЖАНИ ЗА ТЪРГУВАНЕ

	Към 30.06.2017	Към 31.12.2016
Български държавни ценни книжа	5,185	5,167
Български общински облигации	500	500
Акции и дялове на местни предприятия	68	45
Компенсаторни инструменти	17	14
ОБЩО	5,770	5,726

ОБЩИНСКА БАНКА АД

СЧЕТОВОДНА ПОЛИТИКА И ПОЯСНИТЕЛНИ ПРИЛОЖЕНИЯ КЪМ КОНСОЛИДИРАНИЯ МЕЖДИНЕН
ФИНАНСОВ ОТЧЕТ

към 30 юни 2017

Всички суми са представени в хиляди лева, освен ако не е посочено друго

**ФИНАНСОВИ АКТИВИ, ОПРЕДЕЛЕНИ ПО СПРАВЕДЛИВА СТОЙНОСТ В ПЕЧАЛБАТА ИЛИ
ЗАГУБАТА**

	Към 30.06.2017	Към 31.12.2016
Български ценни книжа	120,122	155,498
Български общински облигации	47,526	47,890
Корпоративни облигации на чуждестранни емитенти	217	-
ОБЩО	167,865	203,388

Финансовите активи, определени по справедлива стойност в печалбата или загубата представляват български държавни ценни книжа и общински облигации, които са оценени по справедлива стойност, представляваща тяхната пазарна стойност.

Към 30 юни 2017 различни емисии на български държавни ценни книжа, възлизащи на 117,682 хил. лв. (31 декември 2016: 69,531 хил. лв.) са блокирани като обезпечение за поддържане на бюджетни сметки.

ФИНАНСОВИ АКТИВИ НА РАЗПОЛОЖЕНИЕ ЗА ПРОДАЖБА

	Към 30.06.2017	Към 31.12.2016
Акции в местни предприятия в лева	4,152	4,121
Акции в чуждестранни предприятия във валута	9	10
Дялове в местни предприятия в лева	15	13
ОБЩО	4,176	4,144

ПРЕДОСТАВЕНИ РЕСУРСИ И ДЕПОЗИТИ НА БАНКИ

	Към 30.06.2017	Към 31.12.2016
Ностро сметки в банки	19,649	32,184
Предоставени депозити при банки	51,302	51,623
Гаранционни депозити във финансови институции	504	529
Вземания по предоставени финансови активи	3,068	3,068
	74,523	87,404
Обезценка за несъбираемост	(2,762)	(2,762)
ОБЩО	71,761	84,642

Към 30 юни 2017 част от предоставените депозити в банки на стойност 504 хил. лв. представляват гаранционни депозити във връзка с разплащания в Mastercard Inc. и Visa Inc. (31 декември 2016: 529 хил. лв.). Всички предоставени депозити в банки са с остатъчен матуритет до три месеца.

СЧЕТОВОДНА ПОЛИТИКА И ПОЯСНИТЕЛНИ ПРИЛОЖЕНИЯ КЪМ КОНСОЛИДИРАНИЯ МЕЖДИНЕН ФИНАНСОВ ОТЧЕТ

към 30 юни 2017

Всички суми са представени в хиляди лева, освен ако не е посочено друго

ВЗЕМАНИЯ ПО СПОРАЗУМЕНИЯ С КЛАУЗА ЗА ОБРАТНО ИЗКУПУВАНЕ

Към 30 юни 2017 няма вземания по споразумения с клауза за обратно изкупуване (31 декември 2016:46,750 хил. лв.). Към 31 декември 2016 остатъчният матуритет на всички вземания по споразумения с клауза за обратно изкупуване е до един месец.

КРЕДИТИ И ВЗЕМАНИЯ ОТ КЛИЕНТИ

Кредитите и вземанията са недеривативни финансови активи с фиксирани или определяеми плащания, които не се котират на активен пазар, и които не са класифицирани в останалите групи. Тези финансови активи се отчитат по амортизирана стойност като се използва метода на ефективния лихвен процент, намалена с обезценки за загуби. Загубите от обезценка на финансови активи, отчитани по амортизирана стойност се изчисляват като разлика между отчетната стойност и нетната настояща стойност на очакваните бъдещи парични потоци по актива, дисконтирани с неговия първоначален ефективен лихвен процент. Загубите от обезценка се признават в Отчета за печалбата или загубата за периода, през който възникват срещу корективна сметка за натрупани загуби от обезценка, която нетира отчетната стойност на активите.

Информация за състоянието и размера на кредитния портфейл на Групата е представен в следващите таблици.

(а) Анализ по видове клиенти

	30.06.2017			31.12.2016		
	Отчетна стойност	Обезценка за несъбираемост	Балансова стойност	Отчетна стойност	Обезценка за несъбираемост	Балансова стойност
Физически лица	74,540	(5,240)	69,300	71,825	(5,220)	66 605
жилищно -ипотечни кредити	20,343	(746)	19,597	18,004	(656)	17,348
потребителски кредити	52,991	(4,430)	48,561	52,648	(4,502)	48,146
кредитни карти	1,206	(64)	1,142	1,173	(62)	1,111
Предприятия	249,680	(39,810)	209,870	265,664	(46,821)	218,843
Бюджетни предприятия	68,199	(160)	68,039	52,977	(195)	52,782
НБФИ	4,507	-	4,507	3,010	-	3,010
ОБЩО	396,926	(45,210)	351,716	393,476	(52,236)	341,240

ОБЩИНСКА БАНКА АД

СЧЕТОВОДНА ПОЛИТИКА И ПОЯСНИТЕЛНИ ПРИЛОЖЕНИЯ КЪМ КОНСОЛИДИРАНИЯ МЕЖДИНЕН ФИНАНСОВ ОТЧЕТ

към 30 юни 2017

Всички суми са представени в хиляди лева, освен ако не е посочено друго

КРЕДИТИ И ВЗЕМАНИЯ ОТ КЛИЕНТИ (ПРОДЪЛЖЕНИЕ)

(б) Анализ по отрасли	30.06.2017			31.12.2016		
	Отчетна стойност	Обезценка за несъбираемост	Балансова стойност	Отчетна стойност	Обезценка за несъбираемост	Балансова стойност
Физически лица	74,540	(5,240)	69,300	71,825	(5,220)	66,605
Промисленост	52,872	(5,611)	47,261	63,909	(5,384)	58,525
Услуги	44,899	(3,250)	41,649	44,166	(3,642)	40,524
Търговия	38,631	(10,731)	27,900	40,942	(11,415)	29,527
Бюджетни предприятия	68,199	(160)	68,039	52,977	(195)	52,782
Строителство	41,987	(14,506)	27,481	43,148	(17,751)	25,397
Транспорт	59,570	(563)	59,007	61,265	(2,727)	58,538
Селско стопанство	11,721	(5,149)	6,572	12,234	(5,902)	6,332
Финансови и застрахователни дейности	4,507	-	4,507	3,010	-	3,010
ОБЩО	396,926	(45,210)	351,716	393,476	(52,236)	341,240

В анализите на кредитите и вземанията от клиенти по видове клиенти и по отрасли сумата посочена като Бюджетни предприятия към 30 юни 2017 и 31 декември 2016 представлява изцяло кредити, отпуснати на общини в България.

(в) Качество на кредитния портфейл

Кредити и вземания от клиенти	Към 30.06.2017	Към 31.12.2016
Индивидуално обезценени		
Под наблюдение	6,710	6,816
Необслужвани	507	712
Загуба	70,803	77,063
Отчетна стойност	78,020	84,591
Обезценка за несъбираемост	(45,148)	(52,236)
Балансова стойност	32,872	32,355
Просрочени, на които не е начислена обезценка		
Редовни	10,004	4,809
Под наблюдение	14,516	11,701
Необслужвани	15,570	17,682
Загуба	19,916	27,634
Балансова стойност	60,006	61,826
Непросрочени и необезценени		
Редовни	257,177	243,463
Под наблюдение	357	709
Необслужвани	1,287	2,887
Загуба	17	-
Балансова стойност	258,838	247,059
Общо балансова стойност на кредити и вземания от клиенти	351,716	341,240

ОБЩИНСКА БАНКА АД

СЧЕТОВОДНА ПОЛИТИКА И ПОЯСНИТЕЛНИ ПРИЛОЖЕНИЯ КЪМ КОНСОЛИДИРАНИЯ МЕЖДИНЕН
ФИНАНСОВ ОТЧЕТ

към 30 юни 2017

Всички суми са представени в хиляди лева, освен ако не е посочено друго

КРЕДИТИ И ВЗЕМАНИЯ ОТ КЛИЕНТИ (ПРОДЪЛЖЕНИЕ)

в) Качество на кредитния портфейл (продължение)

Просрочени кредити, на които не е начислена обезценка са кредити, при които договорените главница и/или лихви са просрочени, но Групата счита, че не е необходимо заделянето на обезценки за несъбираемост въз основа на наличното обезпечение или етапа на събираемост на дължимите от кредитополучателя суми.

През първите шест месеца на 2017 отписаните вземания по кредити за сметка на заделената обезценка за несъбираемост е в размер на 8,370 хил. лв. (31 декември 2016: 3,192 хил. лв.).

ДРУГИ АКТИВИ

	Към 30.06.2017	Към 31.12.2016
Оборотни наличности от благородни метали	623	671
Разходи за бъдещи периоди	3,174	360
Авансови плащания	701	536
Материали	294	310
Разчети с банки	918	744
ДДС за възстановяване	-	2,443
Други вземания	2,259	1,459
	<u>7,969</u>	<u>6,523</u>
Обезценка за несъбираемост	<u>(860)</u>	<u>(942)</u>
ОБЩО	<u>7,109</u>	<u>5,581</u>

В разходите за бъдещи периоди към 30 юни 2017 е включена сумата от 2,500 хил. лв., която представлява вноските към фонда за гарантиране на влоговете и фонда за реструктуриране на банки за следващите 6 месеца на 2017 година. (към 31 декември 2016: нула лв.).

ИНВЕСТИЦИИ ДЪРЖАНИ ДО ПАДЕЖ

Към 30 юни 2017 Групата отчита инвестиции държани до падеж, представляващи емисии от български държавни ценни книжа и общински облигации на стойност 481,276 хил. лв. (31 декември 2016: 438,276 хил. лв.).

Ценните книжа, държани до падеж са оценени по амортизирана стойност, като премията/сконтото, с които са придобити, се амортизира по метода на ефективния лихвен процент.

Към 30 юни 2017 инвестиции държани до падеж в размер на 382,813 хил. лв. (31 декември 2016: 383,958 хил. лв.) са отдадени в залог при Централната банка като обезпечение за поддържане на бюджетни сметки.

ОБЩИНСКА БАНКА АД

СЧЕТОВОДНА ПОЛИТИКА И ПОЯСНИТЕЛНИ ПРИЛОЖЕНИЯ КЪМ КОНСОЛИДИРАНИЯ МЕЖДИНЕН
ФИНАНСОВ ОТЧЕТ

към 30 юни 2017

Всички суми са представени в хиляди лева, освен ако не е посочено друго

ДЪЛГОТРАЙНИ АКТИВИ

Дълготрайните материални и нематериални активи първоначално се оценяват по себестойност, включваща цената на придобиване, включително митата, невъзстановимите данъци и преките разходи за подготовка на активите за експлоатация.

След първоначалното признаване дълготрайните материални и нематериални активи се отчитат както следва:

Земи и сгради	Модел на преоценка
Машини и оборудване	Модел на цената на придобиване
Офис оборудване и компютри	Модел на цената на придобиване
Транспортни средства – автомобили	Модел на цената на придобиване
Стопански инвентар и други ДМА	Модел на цената на придобиване
Програмни продукти	Модел на цената на придобиване

След първоначалното им признаване дълготрайните материални и нематериални активи, с изключение на земите и сградите се отчитат по модела на цената на придобиване, минус натрупаната амортизация и натрупаните загуби от обезценка.

След първоначалното признаване земите и сградите се отчитат по преоценена стойност, която е справедливата им стойност към датата на преоценката минус всички последвали натрупани амортизации, както и последвалите натрупани загуби от обезценка.

Справедливата стойност на земите и сградите се определя на базата на пазарни доказателства чрез оценка, която се извършва от независими лицензирани оценители. Честотата на преоценките зависи от промените в справедливите стойности на отделните имоти, които се преоценяват. В случай че, имотите са изложени на значителни и чести промени в справедливата стойност, това налага ежегодната им преоценка. Ако обаче промените в справедливите им стойности са незначителни, то преоценка се прави на всеки три или пет години.

От началото на отчетния период не са направени промени в очакваните срокове и методи на амортизация на дълготрайните активи в сравнение с тези, прилагани към 31 декември 2016. Към 30 юни 2017 балансовата стойност на дълготрайните материални и нематериални активи съответно е 21,558 хил. лв. и 1,629 хил. лв. (31 декември 2016: 21,478 хил. лв. и 989 хил. лв.)

ИНВЕСТИЦИОННИ ИМОТИ

Банката притежава инвестиционни имоти, които държи за получаване на доходи от наеми. Инвестиционните имоти се оценяват първоначално по тяхната цена на придобиване. Разходите по сделката се включват в първоначалната оценка. След първоначалното признаване, инвестиционните имоти се отчитат по тяхната цена на придобиване минус натрупаната амортизация и натрупани загуби от обезценка. Към 30 юни 2017 балансовата стойност на тези активи е 47,739 хил. лв. (31 декември 2016: 48,043 хил. лв.).

ОБЩИНСКА БАНКА АД**СЧЕТОВОДНА ПОЛИТИКА И ПОЯСНИТЕЛНИ ПРИЛОЖЕНИЯ КЪМ КОНСОЛИДИРАНИЯ МЕЖДИНЕН ФИНАНСОВ ОТЧЕТ**

към 30 юни 2017

Всячки суми са представени в хиляди лева, освен ако не е посочено друго

ДЕПОЗИТИ ОТ КРЕДИТНИ ИНСТИТУЦИИ

Към 30 юни 2017 депозитите от кредитни институции са в размер на 6 хил. лв. и представляват разплащателни сметки на местни банки (31 декември 2016: 11 хил. лв.).

ДЕПОЗИТИ ОТ ДРУГИ КЛИЕНТИ, РАЗЛИЧНИ ОТ КРЕДИТНИ ИНСТИТУЦИИ

	30 юни 2017			31 декември 2016		
	Лева	Чужде- странна валута	Общо	Лева	Чужде- странна валута	Общо
РЕЗИДЕНТИ	1,135,149	276,368	1,411,517	898,415	289,455	1,187,870
Физически лица	418,296	190,889	609,185	400,388	193,178	593,566
Бюджетни предприятия	411,639	29,713	441,352	242,869	33,617	276,486
Услуги	91,557	22,737	114,294	96,207	24,199	120,406
Промисленост	108,200	13,744	121,944	45,354	14,846	60,200
Търговия	27,692	11,104	38,796	30,339	10,286	40,625
Транспорт	37,312	2,145	39,457	46,421	2,582	49,003
Строителство	32,667	5,750	38,417	29,623	5,745	35,368
Финанси /без банки/	1,602	260	1,862	2,559	4,776	7,335
Селско стопанство	6,184	26	6,210	4,655	226	4,881
НЕРЕЗИДЕНТИ	2,793	10,977	13,770	2,498	12,387	14,885
ОБЩО	1,137,942	287,345	1,425,287	900,913	301,842	1,202,755

ПОЛУЧЕНИ ЗАЕМИ

Групата е получила от ДФ "Земеделие" финансиране по договори, с цел използване на тези средства за кредитиране на клиенти на Банката, чиято стойност към 30 юни 2017 е 200 хил. лв. (31 декември 2016: 301 хил. лв.) . Заемните средства се отчитат по амортизирана стойност. Платените такси по получените от Групата кредити, които са неделима част от ефективния доход, се амортизират за срока до падежа на съответните кредитни линии, използвайки ефективен лихвен процент.

ЗАДЪЛЖЕНИЯ ПО ФИНАНСОВ ЛИЗИНГ

Задълженията по финансов лизинг са представени по амортизирана стойност и представляват задължения по сключени договори за финансов лизинг за закупуване на автомобили. Към 30 юни 2017 задълженията на Групата по тези договори са в размер на 171 хил. лв. (31 декември 2016: 204 хил. лв.) Падежът на договорите е до 2021 година.

ОБЩИНСКА БАНКА АД

СЧЕТОВОДНА ПОЛИТИКА И ПОЯСНИТЕЛНИ ПРИЛОЖЕНИЯ КЪМ КОНСОЛИДИРАНИЯ МЕЖДИНЕН ФИНАНСОВ ОТЧЕТ

към 30 юни 2017

Всички суми са представени в хиляди лева, освен ако не е посочено друго

ПОДЧИНЕН СРОЧЕН ДЪЛГ

Към 30 юни 2017 Групата няма задължения по подчинен срочен дълг (31 декември 2016: 19,624 хил. лв.), поради падежирането на договора сключен с Deutsche Bank AG. Съгласно този договор Групата емитира необезпечени подчинени облигации с общ номинал от 10,000,000 евро, всяка с номинална стойност 50,000 евро. Deutsche Bank AG закупува общата номинална стойност на облигациите на цена от 98.996% от номиналната им стойност. Лихвеният процент по облигациите е фиксиран годишен лихвен процент за първите 5 години (от 16 май 2007 до 16 май 2012) в размер на 7.25% и плаващ лихвен процент 3-месечен EURIBOR + 3.35% надбавка за следващите 5 години до падежа на емисията 16 май 2017. Плащането на лихвата се извършва на тримесечие.

Подчиненият дълг се отчита по амортизирана стойност. Платените такси, които са неделима част от ефективния доход се амортизират за срока до падеж чрез използване на ефективния лихвен процент.

ДРУГИ ПАСИВИ

	Към 30.06.2017	Към 31.12.2016
Банкови преводи в изпълнение	1,214	2,170
Неизползван платен отпуск и други задължения към персонала	643	724
Приходи за бъдещи периоди	234	264
Разни вътрешни разчети в лева	2,042	-
Други финансови задължения	2,546	1,895
ОБЩО	6,679	5,053

Банковите преводи в изпълнение представляват задължения за преводи във валута, наредени от клиенти в последния ден съответно на 30 юни 2017 и 31 декември 2016, с вальор за изпълнение на превода до два дни.

КАПИТАЛ И РЕЗЕРВИ

(а) Акционерен капитал

Към 31 декември 2014 акционерният капитал на Банката е в размер на 43,498 хил. лв. и се състои от 4,349,754 броя поименни безналични акции с право на глас, всяка с номинал 10 лева. С решение на Общото събрание на акционерите на Общинска банка АД, проведено на 10 юли 2015 акционерният капитал на Банката е увеличен с печалбата за 2014 година в размер на 5,698 хил. лв.. Към 31 декември 2015 акционерният капитал на Банката е в размер на 49,196 хил. лв. и се състои от 4,919,561 броя поименни безналични акции с право на глас, всяка с номинал 10 лева. С решение на Общото събрание на акционерите на Общинска банка АД, проведено на 9 септември 2016 акционерният капитал на Банката е увеличен с печалбата за 2015 година в размер на 5,767 хил. лв.. Към 31 декември 2016 акционерният капитал на Банката е в размер на 54,963 хил. лв. и се състои от 5,496,345 броя поименни безналични акции с право на глас, всяка с номинал 10 лева. На 2 юни 2017 Общо събрание на акционерите на „Общинска банка“ АД е взело решение акционерният капитал да се увеличи с печалбата за 2016 година в размер на 2,399 хил. лв.. На 27 юни 2017 по партидата на Общинска банка АД в Търговския регистър е вписано увеличението на капитала на Банката, а на 21 юли 2017 със заповед на подуправителя на БНБ ръководещ управление „Банков надзор“ е разрешено включването на увеличението капитал на „Общинска банка“ АД в базовия собствен капитал на Банката.

ОБЩИНСКА БАНКА АД

СЧЕТОВОДНА ПОЛИТИКА И ПОЯСНИТЕЛНИ ПРИЛОЖЕНИЯ КЪМ КОНСОЛИДИРАНИЯ МЕЖДИНЕН ФИНАНСОВ ОТЧЕТ

към 30 юни 2017

Всички суми са представени в хиляди лева, освен ако не е посочено друго

(б) Преоценъчни резерви

Преоценъчните резерви включват:

- Преоценъчен резерв на недвижими имоти, който се състои от преоценки на недвижими имоти във връзка с прилагания от Банката модел на преоценка съгласно МСС 16 „Имоти, машини и съоръжения“ в размер на 7,252 хил. лв. към 30 юни 2016 (31 декември 2015: 7,252 хил. лв.) и
- Преоценъчен резерв на финансови активи на разположение, който се състои от преоценки на финансовите активи на разположение за продажба в резултат на изменението в справедливите им стойности в размер на (93) хил. лв. към 30 юни 2017 (31 декември 2016: (123) хил. лв.).

(в) Законови резерви

Банката формира Фонд „Резервен“ по решение на Общото събрание, на основание чл. 246, ал. 2, т. 4 от Търговския закон от заделената печалба след данъци.

СВЪРЗАНИ ЛИЦА

През отчетния период Групата е в отношение на свързаност с ключовия си ръководен персонал и със Столична община, която към 30 юни 2017 притежава 67.5% от регистрирания капитал на Общинска банка АД.

В нормалния ход на бизнес-дейността се извършват банкови транзакции със свързани лица. Няма просрочени вземания от свързани лица.

Сделките със свързани лица по отделни позиции от Отчета за финансовото състояние към 30 юни 2017 са както следва:

	Ключов ръководен персонал	Основен акционер	Дружества свързани с основния акционер	Общо
30 юни 2017				
Кредити и вземания	646	-	167	813
Други активи	-	-	12	12
Депозити	284	172,380	136,228	308,892
Други пасиви	-	1	2	3
Неусвоени ангажименти и издадени гаранции	282	-	427	709

ОБЩИНСКА БАНКА АД

СЧЕТОВОДНА ПОЛИТИКА И ПОЯСНИТЕЛНИ ПРИЛОЖЕНИЯ КЪМ КОНСОЛИДИРАНИЯ МЕЖДИНЕН ФИНАНСОВ ОТЧЕТ

към 30 юни 2017

Всички суми са представени в хиляди лева, освен ако не е посочено друго

СВЪРЗАНИ ЛИЦА (ПРОДЪЛЖЕНИЕ)

Сделките със свързани лица по отделни позиции от Отчета за печалбата или загубата, за периода, приключващ на 30 юни 2017 са както следва:

30 юни 2017	Ключов ръководен персонал	Основен акционер	Дружества, свързани с основния акционер	Общо
Приходи от лихви	12	-	6	18
Разходи за лихви	-	(7)	(13)	(20)
Приходи от такси и комисиони	-	-	220	220
Нетни печалби от операции с финансови активи и пасиви държани за търгуване	-	4	3	7
ОБЩО	12	(3)	216	225

ПАРИЧНИ СРЕДСТВА И ПАРИЧНИ ЕКВИВАЛЕНТИ

Паричните средства и паричните еквиваленти се състоят от следните салда:

	Към 30.06.2016	Към 31.12.2015
Парични средства в брой	25,756	23,278
Сметки в Централната банка	312,462	167,952
Ностро сметки в банки	19,649	17,754
Предоставени ресурси и депозити на банки	51,806	54,828
Вземания по споразумения с клауза за обратно изкупуване	-	57,835
Гаранционни депозити	(504)	(513)
ОБЩО	409,169	321,134

Парични средства и парични еквиваленти по смисъла на използването им в Отчета за паричните потоци включват парични средства в брой, средства в Централната банка без наложени ограничения, както и ностро сметки, предоставени ресурси и депозити на други банки и вземания от банки по споразумения с клауза за обратно изкупуване с оригинален падеж до 3 месеца. Групата признава като парични средства и парични еквиваленти средствата, представляващи минимален задължителен резерв и резервен обезпечителен фонд, така както е оповестено в бележка 15. Съгласно Наредба 21 на БНБ за задължителните минимални резерви, които банките поддържат при БНБ, банките имат свободата да използват тези средства срещу заплащане на лихва.

ОБЩИНСКА БАНКА АД

СЧЕТОВОДНА ПОЛИТИКА И ПОЯСНИТЕЛНИ ПРИЛОЖЕНИЯ КЪМ КОНСОЛИДИРАНИЯ МЕЖДИНЕН
ФИНАНСОВ ОТЧЕТ

към 30 юни 2017

Всички суми са представени в хиляди лева, освен ако не е посочено друго

ПОЕТИ УСЛОВНИ И НЕОТМЕНЯЕМИ ЗАДЪЛЖЕНИЯ

Поетите от Групата условни и неотменяеми ангажименти се състоят от издадени гаранции, търговски акредитиви и неусвоени средства по договорени кредити.

Към 30 юни 2017 Групата е издала гаранции на клиенти в полза на трети лица в размер съответно на 39,904 хил. лв. (31 декември 2016: 50,586 хил. лв.), които са обезпечени с депозити, дълготрайни материални активи и други активи. Тези потенциални задължения носят само задбалансов кредитен риск. Очакванията на Групата са поетите условни задължения да приключат без да се налагат частични или пълни плащания по тях.

Неусвоените ангажименти по договорени кредити и овърдрафти към 30 юни 2017 са в размер на 53,201 хил. лв. (31 декември 2016: 51,992 хил. лв.).

Към 30 юни 2017 размерът на условните задължения по търговски акредитиви е 20,442 хил. лв. (31 декември 2016: 787 хил. лв.).

Към 30 юни 2016 и към 31 декември 2016 Групата няма условни задължения по валутни спот сделки и няма сключени форуърдни сделки.

Към 30 юни 2017 и датата на одобрение на настоящия отчет, срещу Групата няма образувани съществени съдебни производства. Ръководството счита, че не следва да се начисляват провизии, тъй като не се очаква да възникнат загуби за Групата от тях.

ДЪЩЕРНИ ДРУЖЕСТВА И НЕКОНТРОЛИРАЩО УЧАСТИЕ

Съгласно МСФО 10 „Консолидирани финансови отчети“, Банката контролира предприятието, в което е инвестирала, когато е изложена на или има права върху променливата възвръщаемост от нейното участие в даденото предприятие, и има възможност да окаже въздействие върху тази възвръщаемост посредством своите правомощия в него.

Банката упражнява контрол, когато изпълнява едновременно следните критерии:

- а) притежава правомощия в предприятието, в което е инвестирала;
- б) изложена е или има права върху променливите приходи от своето участие в предприятието, в което е инвестирала и
- в) има възможността да използва своите правомощия в предприятието, в което е инвестирала, за да въздейства върху размера на възвръщаемостта на инвеститора.

Ръководството на Банката е направило анализ върху дъщерните дружества и е установило, че към 30 юни 2017 и 31 декември 2016, Банката няма дъщерно дружество представляващо съществен неконтролиращ интерес.

Списъкът с дъщерните дружества на Банката са:

Дружества:	Метод на консолидация	Участие в капитала 2016	Участие в капитала 2015
УД Общинска банка Асет Мениджмънт ЕАД	Пълна консолидация	100%	100%
Сий Пропърти ООД	Пълна консолидация	75%	75%
Договорен фонд „Общинска банка – Балансиран“	Пълна консолидация	100%	100%
Договорен фонд „Общинска банка – Перспектива“	Пълна консолидация	100%	100%

ОБЩИНСКА БАНКА АД

СЧЕТОВОДНА ПОЛИТИКА И ПОЯСНИТЕЛНИ ПРИЛОЖЕНИЯ КЪМ КОНСОЛИДИРАНИЯ МЕЖДИНЕН
ФИНАНСОВ ОТЧЕТ

към 30 юни 2017

Всички суми са представени в хиляди лева, освен ако не е посочено друго

СЪБИТИЯ СЛЕД ДАТАТА НА ОТЧЕТНИЯ ПЕРИОД

Няма събития след датата на отчетния период, които да изискват допълнителни оповестявания и корекции във финансовите отчети на Групата.

Междинен консолидиран доклад за дейността на Общинска банка АД за първото полугодие на 2017 година

Преглед на финансовото състояние и дейността през първото полугодие на 2017

Българската икономика поддържа плавно развитие с реален годишен растеж на brutния вътрешен продукт през първото тримесечие на 2017 година от 3.5% и стабилна фискална позиция. Постигнатият растеж е леко по-добър от прогнозирания, вътрешното търсене расте, стимулирано от доходите, а потребителската инфлация пречупи дефлационния тренд и 12 месечната инфлация към юни 2017 достигна 1.9%.

Текущата печалба¹ на банките се свива с 15% през 2017 спрямо 2016 година вследствие на еднократния резултат от сделката по придобиване на VISA Europe от VISA Inc през миналата година. При елиминиране на този ефект, оценен на 186 млн. лева, текущата печалба би имала ръст от 12% в резултат на подобрената бизнес среда, но много от предизвикателствата остават. За банките най-голямо позитивно въздействие имат пониските разходи за обезценка по кредити и вземания и увеличеният нетен доход от такси и комисиони. Благоприятното развитие се допълва от свиването на административните разходи, докато нетният лихвен доход запазва негативната тенденция и намалява с 5% за първите шест месеца на 2017 спрямо 2016, въпреки че се наблюдава изравнен ръст през периода на кредитите и депозити за/от небанкови институции. От началото на 2017 година до края на юни балансовото число на банките се покачва с 1%. Лихвените проценти по привлечените средства се стабилизираха на изключително ниски нива, а очакванията за лихвите по кредити са спадът да продължи.

Ръстът на активите на групата през шестмесечния отчетен период е 16% с водещ източник привлечените средства от бюджетните предприятия (предимно общини), които са с 60% повече в сравнение с края на 2016 при обичайната сезонна цикличност. Към 30.06.2017 консолидираните активи на банката са 1,531,049 хил. лева. Общинска банка АД има водеща позиция на пазара във финансовото обслужване на общините. Пазарният дял на банката² в този бизнес сегмент достигна 37.1% по привлечени средства и 32.8% в кредитирането.

На консолидирана основа депозитите от клиенти, различни от кредитни институции, към 30.06.2017 са 1,425,287 хил. лева. С най-висок относителен дял в пасивите на банката са привлечените средства от сегмента дребно банкиране. Техният ръст от началото на годината до 30 юни е 2%, като по-висок е при разплащателните сметки в сравнение със сročните и спестовни депозити. В текущата пазарна среда на ниски лихви стимулите към банково спестяване отслабва. Средният лихвен процент по сročните депозити от домакинства в банката за шестте месеца се понижава с близо 20 п.п., а в сравнение с една година по-рано с 45 п.п. Лихвената политика на Общинска банка АД е съобразена с конкурентните условия в страната и поддържане на оптимална балансова структура. Към 30.06.2017 привлечените средства от домакинства в банката са 617,854 хил. лева.

¹ По данни на БНБ с отчетна дата 30 юни.

² Към 30.06.2017.

Структурата на активите на групата през периода се променя, като промяната цели увеличен нетен лихвен доход, посредством ограничаване на ефекта от спадащата лихвена доходност на активите. Балансовият ръст на кредитите и вземания от клиенти в групата за първите шест месеца на 2017 година е 3%, а сумарно за инвестициите държани до падеж и финансовите активи, определени по справедлива стойност в печалбата или загубата, нарастването е 1% през отчетния период.

Инвестиционната стратегия на банката по отношение на ценните книжа цели минимизиране на ефектите от потенциално неблагоприятна пазарна динамика в средносрочен хоризонт, предвид глобалните тенденции и очакваните действия на водещите централни банки. Балансовото отражение се изразява в увеличен обем през шестмесечието на ценните книжа, държани до падеж, докато при финансовите активи по справедлива стойност имаме спад. Преобладаваща част в портфейлите са българските държавни ценни книжа, с които се обезпечават привлечените средства от общините и другите публични институции. Увеличеният обем бюджетни пасиви се отрази в увеличение на инвестициите в държавни ценни книжа. Държавните ценни книжа все още продължават да са алтернатива на кредитирането в текущата бизнес среда с ниска инвестиционна активност на частния сектор.

В изпълнение на стратегията си за развитие Общинска банка АД акцентира през отчетния период върху общинското финансиране, където ръстът на предоставените от банката кредити на общини спрямо края на 2016 година е 29%. Техният размер достигна 68,199 хил. лева към 30.06.2017. Банката привлече нови общини за финансово обслужване през тази година и затвърди лидерството си във финансирането за общини (с кредити и облигации) при пазарен дял над 42%.

През последните шест месеца кредитирането за домакинства в банката расте с 4% като при новите кредити за периода преобладават потребителските, но жилищно ипотечните имат изпреварващ темп на растеж от 13% за полугодieto, докато потребителските нарастват с 1%.

Обемите на паричните средства, депозитите в банки и репо вземанията през периода варират и са комплексен резултат от управлението на ликвидността, ограничените инвестиционни алтернативи и действията за ограничаване на ефекта от отрицателните лихвени проценти по свръхрезервите в БНБ.

Общо капиталът на групата към 30.06.2017 е 97,709 хил. лева. Нарастването спрямо края на 2016 година е резултат от реализираната печалба през периода.

Групата на Общинска банка АД реализира 1210 хил. лева нетна печалба след данъци през първото полугодие на 2017 година. В сравнение със същия период на 2016 година постигнатата печалбата е с 29% по-голяма. Лихвената динамика през отчетния период е благоприятна за групата и нетният лихвен доход се подобрява с 3% в сравнение с година по-рано, в следствие на значителното понижение на лихвените разходи.

Пазарната конюнктура и оптимизираната структура на пасивите позволиха лихвените разходи да се свият с 30% в сравнение с първото полугодие на предходната година. Средните лихвени проценти по сročните депозити за домакинства и фирми

достигнаха рекордно ниски стойности. Тенденцията на спад в лихвените разходи затихва, като очакваме до края на годината лихвите по нов бизнес за привлечените средства да се задържат на текущите нива.

Лихвените приходи на Групата на Общинска банка АД за първите шест месеца на 2017 година са с 3% по-малко от същия период на 2016 година. Общинска банка АД компенсира част от спадащите лихвени проценти по кредитите през периода с увеличен обем инвестиции в държавни ценни книжа.

Резултатът от приходите от такси и комисиони се определя от повишената икономическа активност и нарасналата клиентска база на банката. Нетният доход от такси и комисиони нараства с 20% за първите шест месеца на 2017 година в сравнение с година по-рано. Успоредно с нарастването на приходите от такси и комисиони, намаляват разходите за такси и комисиони.

Структурата на портфейлите с ценни книжа в групата и стабилизираните пазарни условия определят размера на постигнатите нетни печалби от финансови активи, държани за търгуване, и от финансови активи, отчитани по справедлива стойност в печалбата или загубата. Сумарният резултат на групата на Общинска банка АД от посочените две позиции през отчетния период е 619 хил. лева.

Качеството на кредитите в групата на Общинска банка АД се подобрява и разходите за обезценка до 30.06.2017 възлизат на 1263 хил. лева, които в сравнение със същия период на предходната година намаляват с 12%.

Административните разходи за първото полугодие на 2017 година са в размер на 18,900 хил. лева. Сред основните пера на разходите са тези за персонала, за издръжка на наети и собствени активи, консултантски и одит разходи, за информационни технологии.

Корпоративни събития

- На 27.03.2017 са представени Одиторският доклад и Годишният индивидуален финансов отчет за 2016 година на Общинска банка АД.
- На 06.04.2017 са представени Одиторският доклад и Годишният консолидиран финансов отчет за 2016 година на Общинска банка АД.
- На 16.05.2017 е изплатен на падежа подчиненият срочен дълг с главница 10 милиона евро.
- На 02.06.2017 се проведе заседание на Редовното общо събрание на акционерите на Общинска банка АД. Общото събрание на акционерите взе решения за:
 - Одобряване на заверените от одиторското предприятие „Ърнст и Янг одит“ ООД годишни индивидуален и консолидиран финансови отчети за 2016 година; одобряване на доклада и консолидирания доклад на независимия одитор за дейността на Общинска банка АД за 2016 година; одобряване на годишните индивидуален и консолидиран доклади за дейността на Общинска банка АД за 2016 година.
 - Разпределение на печалбата на Общинска банка АД, реализирана през 2016 година и неразпределената печалба от минали години -

- сума в общ размер на 2 399 360.00 лв. да бъде използвана за увеличаване на капитала на Общинска банка АД със собствени средства по реда на чл.197, ал.1 от Търговския закон.
- Да не се разпределя дивидент.
 - Увеличаване на капитала на Общинска банка АД от 54 963 450 лева на 57 362 810 лева със собствени средства на банката по реда на чл.197, ал.1 от Търговския закон чрез превръщане на част от печалбата за финансовата 2016 година и за минали години в капитал.
 - Освобождаване от отговорност на членовете на Надзорния и Управителния съвет на Общинска банка АД за дейността им през 2016 година.
 - Одобряване на годишния отчет за дейността на Одитния комитет на Общинска банка АД.
 - Приема изменения в Устава на Общинска банка АД – свързани с увеличаване на капитала.
- На 26.06.2017 рейтинговата агенция Moody's повиши с две степени оценката на дългосрочните депозитни рейтинги на Общинска банка АД от В1 на Вa3 със стабилна перспектива. Moody's потвърди рейтинга на банката по другите показатели, като всички рейтинги имат стабилна перспектива.
 - На 27.06.2017 по партидата на Общинска банка АД в Търговския регистър беше вписано увеличението на капитала и промяната в устава, съгласно решението на Редовното общо събрание на акционерите на Общинска банка АД от 02.06.2017.
 - На 21.07.2017 със заповед на подуправителя на БНБ ръководещ управление „Банков надзор“ е разрешено включването на увеличаване на капитала на Общинска банка АД в базовия собствен капитал.

Допълнителна информация за шестте месеца на 2017 година

(чл.33, ал.1, т.6 от Наредба № 2 на КФН за проспектите при публично предлагане и допускане до търговия на регулиран пазар на ценни книжа и за разкриването на информация от публичните дружества и другите емитенти на ценни книжа)

1. Не са извършвани промени в счетоводната политика на Общинска банка АД (Банката);
2. Не са извършвани промени в икономическата група на Банката;
3. Не са извършвани организационни промени;
4. Банката не публикува прогнози за резултатите си;
5. Банката не е страна по висящи съдебни, административни или арбитражни производства, касаещи задължения или вземания в размер от 10 и над 10 на сто от собствения ѝ капитал. Във връзка с обичайната си дейност и в частност с активното управление на портфейла от класифицирани кредити, Банката е страна по производства на изпълнение или несъстоятелност срещу длъжници за събиране на просрочени вземания;
6. Данни за отпуснатите от Банката заеми, предоставени гаранции или поемане на задължения общо към едно лице или негово дъщерно дружество, в това число и

на свързани лица: Общинска банка АД извършва банкова дейност и основната ѝ дейност е предоставяне на заеми и приемане на депозити. Междинните отчети на Банката и годишните финансови отчети на Общинска банка АД съдържат подробна информация за кредитния портфейл и качеството на активите на Банката.

Сключени големи сделки със свързани лица по смисъла на § 1, т. 6 от допълнителната разпоредба на Закона за счетоводството:

1. Сделките между свързани лица, сключени през отчетния период на текущата финансова година, които са повлияли съществено на финансовото състояние или резултатите от дейността на дружеството в този период.

Банката сключва сделки със свързани лица единствено като част от обичайната банкова дейност при условия, които биха били обичайни при сключването на сделки с несвързани лица.

2. Промените в сключените сделки със свързани лица, оповестени в годишния отчет, които имат съществено въздействие върху финансовото състояние или резултатите от дейността на дружеството през съответния отчетен период на текущата финансова година.

В сключените сделки със свързани лица няма настъпили промени през първото полугодие на 2017 година, които да имат съществено въздействие върху финансовото състояние или резултатите от дейността на Общинска банка АД.

Междинният консолидиран доклад за дейността на Общинска банка АД за първото полугодие на 2017 година е изготвен съгласно чл. 100-о, ал. 4, т. 2 и ал. 5 от Закона за публичното предлагане на ценни книжа и чл. 33, ал. 1, т. 2 и ал. 3 от Наредба № 2 на Комисията за финансов надзор за проспектите при публично предлагане и допускане до търговия на регулиран пазар на ценни книжа и за разкриването на информация от публичните дружества и другите емитенти на ценни книжа.

Николай Колев
Изпълнителен директор



Людмила Василева
Пълномощник на изпълнителните
директори, член на Управителния съвет


ДЕКЛАРАЦИЯ


По чл. 100-о, ал. 4, т. 3а от Закона за публичното предлагане на ценни книжа (ЗППЦК) и чл. 33, ал. 1, т. 4а от Наредба № 2 на Комисията за финансов надзор за проспектите при публично предлагане и допускане до търговия на регулиран пазар на ценни книжа и за разкриването на информация от публичните дружества и другите емитенти на ценни книжа


Долуподписаните:

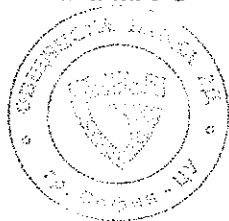
1. Николай Михайлов Колев, Изпълнителен директор и член на Управителния съвет на Общинска банка АД,
2. Людмила Стоянова Василева, Пълномощник на изпълнителните директори и член на Управителния съвет на Общинска банка АД и
3. Иванка Петкова Бонева, Главен счетоводител на Общинска банка АД

Декларираме, че доколкото ни е известно Комплектът от консолидираните финансови отчети на Общинска банка АД към 30.06.2017 година, съставен съгласно приложимите счетоводни стандарти, отразява вярно и честно информацията за активите и пасивите, финансовото състояние и финансовия резултат на Групата.


Николай Колев
Изпълнителен директор


Людмила Василева
Пълномощник на
изпълнителните директори,
член на УС


Иванка Бонева
Главен счетоводител



ДЕКЛАРАЦИЯ

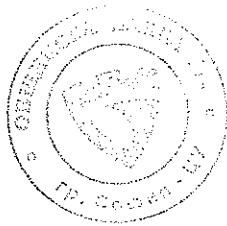
По чл. 100-о, ал. 4, т. 3б от Закона за публичното предлагане на ценни книжа (ЗПЦК) и чл. 33, ал. 1, т. 4б от Наредба № 2 на Комисията за финансов надзор за проспектите при публично предлагане и допускане до търговия на регулиран пазар на ценни книжа и за разкриването на информацията от публичните дружества и другите емитенти на ценни книжа

Долуподписаните:

1. Николай Михайлов Колев, Изпълнителен директор и член на Управителния съвет на Общинска банка АД
- и
2. Людмила Стоянова Василева, Пълномощник на изпълнителните директори и член на Управителния съвет на Общинска банка АД

Декларираме, че доколкото ни е известно Междинният доклад за дейността на консолидирана основа на Общинска банка АД към 30.06.2017 година съдържа достоверен преглед на важните събития, настъпили през първото полугодие (01.01-30.06) на 2017 година, и на информацията, посочена в чл. 100-о, ал. 5 от ЗПЦК.

Николай Колев
Изпълнителен директор



Людмила Василева
Пълномощник на изпълнителните
директори, член на УС

ver2.5

SOMB9130	ОБЩИНСКА БАНКА АД
30.6.2017	Отчетна дата
консолидирана	Основа на прилагане
МСФО	Счетоводен стандарт

Хил. лв.

1. Счетоводен баланс [отчет за финансовото състояние]

c010

1.1 Активи

		Препратки	Разбивка в таблица	Балансова стойност
		010		
010	Пари, парични салда при централни банки и други депозити на виждане	параграф 54, буква и) от МСС 1		352 169
020	Парични наличности	част 2, точка 1 от приложение V		25 756
030	Парични салда при централни банки	част 2, точка 2 от приложение V		312 462
040	Други депозити на виждане	част 2, точка 3 от приложение V	5	13 951
050	Финансови активи, държани за търгуване	параграф 8, буква а), подточка ii) от МСФО 7; параграф 9, НП 14 от МСС 39		5 770
060	Деривати	параграф 9 от МСС 39	10	0
070	Капиталови инструменти	параграф 11 от МСС 32	4	5 770
080	Дългови ценни книжа	част 1, точка 24, 26 от приложение V	4	0
090	Кредити и аванси	част 1, точка 24, 27 от приложение V	4	0
100	Финансови активи, отчитани по справедлива стойност в печалбата или загубата	параграф 8, буква а), подточка i) от МСФО 7; параграф 9 от МСС 39	4	167 865
110	Капиталови инструменти	параграф 11 от МСС 32	4	0
120	Дългови ценни книжа	част 1, точка 24, 26 от приложение V	4	167 865
130	Кредити и аванси	част 1, точка 24, 27 от приложение V	4	0
140	Финансови активи на разположение за продажба	параграф 8, буква г) от МСФО 7; параграф 9 от МСС 39	4	4 176
150	Капиталови инструменти	параграф 11 от МСС 32	4	4 176
160	Дългови ценни книжа	част 1, точка 24, 26 от приложение V	4	0
170	Кредити и аванси	част 1, точка 24, 27 от приложение V	4	0
180	Кредити и вземания	параграф 8, буква в) от МСФО 7; параграф 9, НП 16, НП 26 от МСС 39; част 1, точка 16 от приложение V	4	410 557
190	Дългови ценни книжа	част 1, точка 24, 26 от приложение V	4	0
200	Кредити и аванси	част 1, точка 24, 27 от приложение V	4	410 557
210	Инвестиции, държани до падеж	параграф 8, буква б) от МСФО 7; параграф 9, НП 16, НП 26 от МСС 39	4	481 276
220	Дългови ценни книжа	част 1, точка 24, 26 от приложение V	4	481 276
230	Кредити и аванси	част 1, точка 24, 27 от приложение V	4	0
240	Деривати - отчитане на хеджиране	параграф 22, буква г) от МСФО 7; параграф 9 от МСС 39	11	0
250	Промени в справедливата стойност на хеджираните позиции при хеджиране на портфейл за лихвен риск	параграф 89А, буква а) от МСС 1		0
270	Материални активи			69 297
280	Имоти, машини и съоръжения	параграф 6 от МСС 16; параграф 54, буква а) от МСС 1	21, 42	21 558
290	Инвестиционни имоти	параграф 5 от МСС 40; параграф 54, буква б) от МСС 1	21, 42	47 739
300	Нематериални активи	параграф 54, буква в) от МСС 1; член 4, параграф 1, точка 115 от РКИ		1 629
310	Репутация	параграф 567, буква г) от МСФО 3; член 4, параграф 1, точка 113 от РКИ		0
320	Други нематериални активи	параграфи 8, 118 от МСС 38	21, 42	1 629
330	Данъчни активи	параграф 54 (букви н)-о) от МСС 1		0
340	Текущи данъчни активи	параграф 54, буква н) от МСС 1; параграф 5 от МСС 12		0
350	Отсрочени данъчни активи	параграф 54, буква о) от МСС 1; параграф 5 от МСС 12; член 4, параграф 106 от РКИ		0
360	Други активи	част 2, точка 5 от приложение V		38 310
370	Нетекущи активи и групи за изваждане от употреба, класифицирани като държани за продажба	параграф 54, буква й) от МСС 1; параграф 38 от МСФО 5; част 2, точка 6 от приложение V		0
380	ОБЩО АКТИВИ	параграф 9, буква а), НИ 6 от МСС 1		1 531 049

1.Счетоводен баланс [отчет за финансовото състояние]

c010

1.2 Пасиви

		Препратки	Разбивка в таблица	Балансова стойност 010
010	Финансови пасиви, държани за търгуване	параграф 8, буква д), подточка II) от МСФО 7; параграф 9, НП 14-15 от МСС 39	8	0
020	Деривати	параграф 9, НП 15, буква а) от МСС 39	10	0
030	Къси позиции	НП 15, буква б) от МСС 39	8	0
040	Депозити	част 2, точка 9 от приложение 2 към ЕЦБ/2013/33; част 1, точка 30 от приложение V	8	0
050	Емитирани дългови ценни книжа	част 1, точка 31 от приложение V	8	0
060	Други финансови пасиви	част 1, точки 32-34 от приложение V	8	0
070	Финансови пасиви, отчитани по справедлива стойност в печалбата или загубата	параграф 8, буква д), подточка I) от МСФО 7; параграф 9 от МСС 39	8	0
080	Депозити	част 2, точка 9 от приложение 2 към ЕЦБ/2013/33; част 1, точка 30 от приложение V	8	0
090	Емитирани дългови ценни книжа	част 1, точка 31 от приложение V	8	0
100	Други финансови пасиви	част 1, точки 32-34 от приложение V	8	0
110	Финансови пасиви, оценени по амортизирана стойност	параграф 8, буква е) от МСФО 7; параграф 47 от МСС 39	8	1 429 858
120	Депозити	част 2, точка 9 от приложение 2 към ЕЦБ/2013/33; част 1, точка 30 от приложение V	8	1 425 664
130	Емитирани дългови ценни книжа	част 1, точка 31 от приложение V	8	0
140	Други финансови пасиви	част 1, точки 32-34 от приложение V	8	4 194
150	Деривати - отчитане на хеджиране	параграф 22, буква б) от МСФО 7; параграф 9 от МСС 39; част 1, точка 23 от приложение V	8	0
160	Промени в справедливата стойност на хеджираните позиции при хеджиране на портфейл за лихвен риск	параграф 89А, буква б) от МСС 39		0
170	Провизии	параграф 10 от МСС 37; параграф 54, буква л) от МСС 1	43	0
180	Пенсии и други последващи задължения за изплащане на дефинирани доходи след напускане	параграф 63 от МСС 19; параграф 78, буква г) от МСС 1; част 2, точка 7 от приложение V	43	0
190	Други дългосрочни доходи на наети лица	параграф 153 от МСС 19; параграф 78, буква г) от МСС 1; част 2, точка 8 от приложение V	43	0
200	Преструктуриране	параграф 71, параграф 84, буква а) от МСС 37	43	0
210	Неуредени правни въпроси и данъчни съдебни дела	МСС 37, допълнение В, примери 6 и 10	43	0
220	Издадени ангажменти и гаранции	Приложение В.9 към МСС 37	43	0
230	Други провизии		43	0
240	Данъчни пасиви	параграф 54 букви н)-о) от МСС 1		997
250	Текущи данъчни пасиви	параграф 54, буква н) от МСС 1; параграф 5 от МСС 12		20
260	Пасиви с отсрочен данък	параграф 54, буква о) от МСС 1; параграф 5 от МСС 12; член 4, параграф 1, точка 108 от РКИ		977
270	Акционерен капитал, платим при поискване	Пример за илюстрация (ПИ) 33 от МСС 32; МСФО 2; част 2, точка 9 от приложение V		0
280	Други пасиви	част 2, точка 10 от приложение V		2 485
290	Пасиви, включени в групи за изваждане от употреба, класифицирани като държани за продажба	параграф 54, буква п) от МСС 1; параграф 38 от МСФО 5; част 2, точка 11 от приложение V		0
300	ОБЩО ПАСИВИ	параграф 9, буква б), НИ 6 от МСС 1		1 433 340

1. Счетоводен баланс [отчет за финансовото състояние]

с010

1.3 Собствен капитал

		Препратки	Разбивка в таблица	Балансова стойност
				010
010	Капитал	параграф 54, буква р) от МСС 1; член 22 от ДОВ	46	54 963
020	Внесен капитал	параграф 78, буква д) от МСС 1		54 963
030	Поискан, но невнесен капитал	параграф 78, буква д) от МСС 1; част 2, точка 14 от приложение V		0
040	Премийни резерви	параграф 78, буква д) от МСС 1; член 4, параграф 1, точка 124 от РКИ	46	0
050	Емитирани капиталови инструменти, различни от капитал	Част 2, точка 15-16 от приложение V	46	0
060	Компонент на собствения капитал в съставни финансови инструменти	параграфи 28-29 от МСС 32; част 2, точка 15 от приложение V		0
070	Други емитирани капиталови инструменти	част 2, точка 16 от приложение V		0
080	Друг собствен капитал	параграф 10, МСФО 2; част 2, точка 17 от приложение V		0
090	Натрупан друг всеобхватен доход	член 4, параграф 1, точка 100 от РКИ	46	7 055
095	Позиции, които не могат да се преквалифицират като печалба и загуба	параграф 82А, буква а) от МСС 1		7 148
100	Материални активи	параграф 39-41 от МСС 16		7 148
110	Нематериални активи	параграф 85-87 от МСС 38		0
120	Актьорски печалби или (-) загуби от предварително определен размер на пенсията	параграф 7 от МСС 1		0
122	Нетекущи активи и групи за изваждане от употреба, класифицирани като дължани за продажба	параграф 38, НИ Пример 12 от МСФО 5		0
124	Дял на други признати приходи и разходи за инвестиции в дъщерни, съвместни и асоциирани предприятия	параграф 82, буква з) от МСС 1, параграф 11 от МСС 28		0
128	Позиции, които могат да се преквалифицират като печалба или загуба	параграф 82А, буква а) от МСС 1		-93
130	Хеджиране на нетни инвестиции в чуждестранни дейности (ефективна част)	параграф 102, буква а) от МСС 39		0
140	Конвертиране на валута	параграф 52, буква б) от МСС 21, параграф 32, 38-49 от МСС 21		0
150	Деривати от хеджиране. Хеджиране на парични потоци (ефективна част)	параграф 23, буква а) от МСФО 7; параграфи 95-101 от МСС 39		0
160	Финансови активи на разположение за продажба	параграф 20, буква а), подточка ii) от МСФО 7; параграф 55, буква б) от МСС 39		-93
170	Нетекущи активи и групи за изваждане от употреба, класифицирани като дължани за продажба	параграф 38, НИ Пример 12 от МСФО 5		0
180	Дял на други признати приходи и разходи за инвестиции в дъщерни, съвместни и асоциирани предприятия	параграф 82, буква з) от МСС 1, параграф 11 от МСС 28		0
190	Неразпределена печалба	член 4, параграф 1, точка 123 от РКИ		6 021
200	Преоценъчни резерви	параграф 30, Г5-Г8 от МСФО 1; част 2, точка 18 от приложение V		104
210	Други резерви	параграф 54 от МСС 1; параграф 78, буква д) от МСС 1		26 733
220	Резерви или натрупани загуби от инвестиции в дъщерни предприятия, съвместни предприятия и асоциирани предприятия	параграф 11 от МСС 28; част 2, точка 19 от приложение V		0
230	Други	част 2, точка 19 от приложение V		26 733
240	(-) Обратно изкупени собствени акции	параграф 79, буква а), подточка vi) от МСС 1; параграфи 33-34, НП 14 и НП 36 от МСС 32;	46	0
250	Печалба или загуба, която се отнася към собствениците на дружеството майка	параграф 28 от МСС 27; параграф 81Б, буква б), подточка ii) от МСС 1	2	1 228
260	(-) Междинни дивиденди	параграф 35 от МСС 32		0
270	Малцинствени участия [Неконтролиращи участия]	параграф 4 от МСС 27; параграф 54, буква р) от МСС 1; параграф 27 от МСС 27		1 605
280	Натрупан друг всеобхватен доход	параграфи 27-28 от МСС 27; член 4, параграф 1, точка 100 от РКИ	46	0
290	Други позиции	параграфи 27-28 от МСС 27	46	0
300	ОБЩО СОБСТВЕН КАПИТАЛ	параграф 9, буква в), НИ 6 от МСС 1	46	97 709
310	ОБЩО СОБСТВЕН КАПИТАЛ И ОБЩО ПАСИВИ	НИ 5 от МСС 1		1 531 049

Изпълнителен директор: 1)

2)

Дата 30.6.2017

Отговорен служител (име и телефон)

Подпис

Ив. Бонева 93-00-136

ver2.5

SOM89130	ОБЩИНСКА БАНКА АД
30.6.2017	Отчетна дата
консолидирана	Основа на прилагане
МСФО	Счетоводен стандарт

Хил. лв.

2. Отчет за приходите и разходите

c010

		Препратки	Разбивка в таблица	Текущ период	
				010	
010	Приходи от лихви	параграф 97 от МСС 1; параграф 35, буква б) , подточка iii) от МСС 18; част 2, точка 21 от приложение V	16	18 950	
020	Финансови активи, държани за търгуване	параграф 20, буква а), подточка i) от МСФО 7; част 2, точка 24 от приложение V		83	
030	Финансови активи, отчитани по справедлива стойност в печалбата или загубата	параграф 20, буква а), подточка i), параграф 55, буква д) от МСФО 7		3 201	
040	Финансови активи на разположение за продажба	параграф 20, буква б) от МСФО 7; параграф 55, буква б) от МСС 39; параграф 9 от МСС 39		0	
050	Кредити и вземания	параграф 20, буква б) от МСФО 7; параграф 9 от МСС 39; параграф 46, буква а) от МСС 39		9 481	
060	Инвестиции, държани до падеж	параграф 20, буква б) от МСФО 7; параграф 9 от МСС 39; параграф 46, буква б) от МСС 39		6 185	
070	Деривати — отчитане на хеджиране, лихвен риск	параграф 9 от МСС 39; част 2, точка 23 от приложение V		0	
080	Други активи	част 2, точка 25 от приложение V			
085	Приходи от лихви по пасиви	част 2, точка 25 от приложение V			
090	(Разходи за лихви)	параграф 97 от МСС 1; част 2, точка 21 от приложение V	16	2 576	
100	(Финансови пасиви, държани за търгуване)	параграф 20, буква а), подточка i), параграф 55, буква д) от МСФО 7; част 2, точка 24 от приложение V		0	
110	(Финансови пасиви, отчитани по справедлива стойност в печалбата или загубата)	параграф 20, буква а), подточка i), параграф 55, буква д) от МСФО 7		0	
120	(Финансови пасиви, оценени по амортизирана стойност)	параграф 20, буква б) от МСФО 7; параграф 47 от МСС 39		2 220	
130	(Деривати — отчитане на хеджиране, лихвен риск)	параграф 9 от МСС 39; част 2, точка 23 от приложение V		0	
140	(Други пасиви)	част 2, точка 26 от приложение V		0	
145	(Разходи за лихви по активи)	част 2, точка 26 от приложение V		356	
150	(Разходи за акционерен капитал, платим при поискване)	параграф 11 от КРМСФО 2		0	
160	Приход от дивиденди	параграф 35, буква б), подточка v) от МСС 18; част 2, точка 28 от приложение V		6	
170	Финансови активи, държани за търгуване	параграф 20, буква а), подточка i), параграф 55, буква д) от МСФО 7		0	
180	Финансови активи, отчитани по справедлива стойност в печалбата или загубата	параграф 20, буква а), подточка i), параграф 55, буква д) от МСФО 7; параграф 9 от МСС 39		0	
190	Финансови активи на разположение за продажба	параграф 20, буква а), подточка ii) от МСФО 7; параграф 9 от МСС 39; параграф 55, буква б) от МСС 39		6	
200	Приходи от такси и комисиони	параграф 20, буква в) от МСФО 7	22	5 625	
210	(Разходи за такси и комисиони)	параграф 20, буква в) от МСФО 7	22	697	
220	Нетни печалби или (-) загуби от отписване на финансови активи и пасиви, които не се отчитат по справедлива стойност в печалбата или загубата	параграф 20, буква а), подточка ii)-v) от МСС 7; част 2, точка 97 от приложение V	16	0	
230	Финансови активи на разположение за продажба	параграф 20, буква а), подточка ii) от МСФО 7; параграф 9 от МСС 39; параграф 55, буква б) от МСС 39		0	
240	Кредити и вземания	параграф 20, буква а), подточка iv) от МСФО 7; параграф 9 от МСС 39; параграф 56 от МСС 39		0	
250	Инвестиции, държани до падеж	параграф 20, буква а), подточка iii) от МСФО 7; параграф 9 от МСС 39; параграф 56 от МСС 39		0	
260	Финансови пасиви, оценени по амортизирана стойност	параграф 20, буква а), подточка v) от МСФО 7; параграф 56 от МСС 39		0	
270	Други			0	
280	Нетни печалби или (-) загуби от финансови активи и пасиви, държани за търгуване	параграф 20, буква а), подточка i) от МСФО 7; параграф 55, буква а) от МСС 39	16	490	
290	Нетни печалби или (-) загуби от финансови активи и пасиви, отчитани по справедлива стойност в печалбата или загубата	параграф 20, буква а), подточка i) от МСФО 7; параграф 55, буква а) от МСС 39	16, 45	129	
300	Нетни печалби или (-) загуби от отчитане на хеджиране	параграф 24, МСФО 7; част 2, точка 30 от приложение V	16	0	
310	Нетни курсови разлики [печалба (-) загуба]	параграф 28, параграф 52, буква а) от МСС 21		29	
330	Нетни печалби или (-) загуби от отписване на нефинансови активи	параграф 34 от МСС 1	45	48	
340	Други оперативни приходи	Част 2, точки 141-143 от приложение V	45	1 137	
350	(Други оперативни разходи)	Част 2, точки 141-143 от приложение V	45	302	
355	НЕТЕН ОБЩ ОПЕРАТИВЕН ПРИХОД			22 839	
360	(Административни разходи)			18 900	
370	(Разходи за персонал)	параграф 7 от МСС 19; параграф 102, НИ 6 от МСС 1	44	7 441	
380	(Други административни разходи)			11 459	

2. Отчет за приходите и разходите

c010

		Препратки	Разбивка в таблица	Текущ период
390	(Амортизация)	параграфи 102, 104 от МСС 1		1 268
400	(Имоти, машини и съоръжения)	параграф 104 от МСС 1; параграф 73, буква д), буква vi) от МСС 16		876
410	(Инвестиционни имоти)	параграф 104 от МСС 1; параграф 79, буква г), подточка iv) от МСС 40		215
420	(Други нематериални активи)	параграф 104 от МСС 1; параграф 118, буква д), буква vi) от МСС 38		177
430	(Провизии или (-) обратно възстановени провизии)	параграф 59, 84 от МСС 37; параграф 98, букви б), е), ж) от МСС 1	43	0
440	(Издадени ангажименти и гаранции)			0
450	(Други провизии)			0
460	(Обезценка или (-) обратно възстановена обезценка на финансови активи, които не се отчитат по справедлива стойност в печалбата или загубата)	параграф 20, буква д) от МСФО 7	16	1 263
470	(Финансови активи, оценени по метода на разходите)	параграф 20, буква д) от МСФО 7; параграф 66 от МСС 39		0
480	(Финансови активи на разположение за продажба)	параграф 20, буква д) от МСФО 7; параграф 67 от МСС 39		0
490	(Кредити и вземания)	параграф 20, буква д) от МСФО 7; параграф 63 от МСС 39		1 263
500	(Инвестиции, държани до падеж)	параграф 20, буква д) от МСФО 7; параграф 63 от МСС 39		0
510	(Обезценка или (-) обратно възстановена обезценка на инвестиции в дъщерни предприятия, съвместни предприятия и асоциирани предприятия)	параграфи 40-43 от МСС 28	16	0
520	(Обезценка или (-) обратно възстановена обезценка на нефинансови активи)	параграф 126, букви а)-б) от МСС 36	16	0
530	(Имоти, машини и съоръжения)	параграф 73, буква д), подточки v)-vi) от МСС 16		0
540	(Инвестиционни имоти)	параграф 79, буква г), подточка v) от МСС 40		0
550	(Репутация)	допълнение Б67, буква г), подточка v) от МСФО 3; параграф 124 от МСС 36		0
560	(Други нематериални активи)	параграф 118, буква д), подточки iv)-v) от МСС 38		0
570	(Други)	параграф 126, букви а)-б) от МСС 36		0
580	Отрицателна репутация, призната за печалба или загуба	допълнение Б64, буква н), подточка i) към МСФО 3		0
590	Дял на печалбата или (-) загубата от инвестиции в дъщерни, съвместни и асоциирани предприятия	параграф 82, буква а) от МСС 1		0
600	Печалба или (-) загуба от нетекущи активи и групи за изваждане от употреба, класифицирани като държани за продажба, които не отговарят на изискванията за преустановени дейности	параграф 37, МСФО 5; част 2, точка 27 от приложение V		0
610	ПЕЧАЛБА ИЛИ (-) ЗАГУБА ПРЕДИ ДАНЪЧНО ОБЛАГАНЕ ОТ ТЕКУЩИ ДЕЙНОСТИ	параграф 102, НИ 6 от МСС 1; параграф 33 А от МСФО 5		1 408
620	(Данъчни разходи или (-) приходи, свързани с печалбата или загубата от текущи дейности)	параграф 8, буква г) от МСС 1; параграф 77 от МСС 12		198
630	ПЕЧАЛБА ИЛИ (-) ЗАГУБА СЛЕД ДАНЪЧНО ОБЛАГАНЕ ОТ ТЕКУЩИ ДЕЙНОСТИ	НИ 6 от МСС 1		1 210
640	Печалба или (-) загуба след данъчно облагане от преустановени дейности	параграф 82, буква д) от МСС 1; параграф 33, буква а), параграф 33 А от МСФО 5		0
650	Печалба или (-) загуба преди данъчно облагане от преустановени дейности	параграф 33, буква б), подточка i) от МСФО 5		0
660	(Данъчни разходи или (-) приходи, свързани с преустановени дейности)	параграф 33, буква б), подточки ii), iv) от МСФО 5		0
670	ПЕЧАЛБА ИЛИ (-) ЗАГУБА ЗА ГОДИНАТА	параграф 81А, буква а) от МСС 1		1 210
680	Който се отнасят до малцинствени участия (неконтролиращи участия)	параграф 83, буква а), подточка i) от МСС 1		-18
690	Който се отнасят към собствениците на дружеството майка	параграф 81Б, буква б), подточка ii) от МСС 1		1 228

Изпълнителен директор

Изпълнителен директор

Иванка Бонева
Главен счетоводител

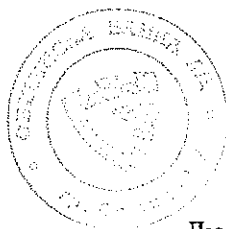
Дата: 30.6.2017



Информация съгласно Приложение 9 на Наредба 2 от 17.09.2003 г. за проспектите при публично предлагане и допускане до търговия на регулиран пазар на ценни книжа и за разкриването на информация за периода 01.01.2017 – 30.06.2017

- Няма промяна на лицата, упражняващи контрол върху Групата.
- Няма открито производство по несъстоятелност за дружества от Групата.
- Няма сключени или изпълнени съществени сделки.
- Няма решение за сключване, прекратяване и разваляне на договор за съвместно предприятие.
- Няма промяна на одиторите на Групата.
- Няма образувано или прекратено съдебно или арбитражно дело, отнасящо се до задължения или вземания на дружество от Групата, с цена на иска най-малко 10 на сто от собствения капитал на дружеството.
- Няма покупка, продажба или учреден залог на дялови участия в търговските дружества от Групата.

Николай Колев
Изпълнителен директор



Людмила Василева
Пълномощник на изпълнителните
директори, член на Управителния съвет

Допълнителна информация по чл. 33, ал. 1, т. 7 на Наредба 2 за проспектите при публично предлагане и допускане до търговия на регулиран пазар на ценни книжа и за разкриването на информация за периода 01.01.2017 – 30.06.2017 година:

- Няма промени в счетоводната политика на Групата през отчетния период.
- Няма настъпили промени в групата предприятия.
- През отчетния период няма организационни промени в рамките на Групата, като преобразуване, продажба на дружества от група предприятия по смисъла на Закона за счетоводството, апортни вноски от дружеството, даване под наем на имущество, дългосрочни инвестиции, преустановяване на дейност.
- Групата не публикува прогнози за резултатите си.
- Информация за висящи съдебни, административни или арбитражни производства, касаещи задължения или вземания на Групата в размер най-малко 10 на сто от собствения капитал, е представена в приложения комплект финансови отчети за периода.
- Допълнителна информация за получените и предоставените заеми от Групата е представена в приложения комплект финансови отчети за периода.

Николай Колев
Изпълнителен директор



Людмила Василева
Пълномощник на изпълнителните
директори, член на УС

Информация за настъпили корпоративни събития:

- На 06.04.2017 са представени Одиторският доклад и Годишният консолидиран финансов отчет за 2016 година на Общинска банка АД.
- На 16.05.2017 е изплатен на падежа подчиненият срочен дълг с главница 10 милиона евро.
- На 02.06.2017 се проведе заседание на Редовното общо събрание на акционерите на Общинска банка АД. Общото събрание на акционерите взе решения за:
 - Одобряване на заверените от одиторското предприятие „Ърнст и Янг одит“ ООД годишни индивидуален и консолидиран финансови отчети за 2016 година; одобряване на доклада и консолидирания доклад на независимия одитор за дейността на Общинска банка АД за 2016 година; одобряване на годишните индивидуален и консолидиран доклади за дейността на Общинска банка АД за 2016 година.
 - Разпределение на печалбата на Общинска банка АД, реализирана през 2016 година и неразпределената печалба от минали години - сума в общ размер на 2 399 360.00 лв. да бъде използвана за увеличаване на капитала на Общинска банка АД със собствени средства по реда на чл.197, ал.1 от Търговския закон.
 - Да не се разпределя дивидент.
 - Увеличаване на капитала на Общинска банка АД от 54 963 450 лева на 57 362 810 лева със собствени средства на банката по реда на чл.197, ал.1 от Търговския закон чрез превръщане на част от печалбата за финансовата 2016 година и за минали години в капитал.
 - Освобождаване от отговорност на членовете на Надзорния и Управителния съвет на Общинска банка АД за дейността им през 2016 година.
 - Одобряване на годишния отчет за дейността на Одитния комитет на Общинска банка АД.
 - Приема изменения в Устава на Общинска банка АД – свързани с увеличаване на капитала.
- На 26.06.2017 рейтинговата агенция Moody's повиши с две степени оценката на дългосрочните депозитни рейтинги на Общинска банка АД от В1 на Вa3 със стабилна перспектива. Moody's потвърди рейтинга на банката по другите показатели, като всички рейтинги имат стабилна перспектива.
- На 27.06.2017 по партидата на Общинска банка АД в Търговския регистър е вписано увеличението на капитала на банката, както и свързаните с това изменения в устава в съответствие с решенията на Редовното общо събрание на акционерите на Общинска банка АД от 02.06.2017.
- На 21.07.2017 със заповед на подуправителя на БНБ ръководещ управление „Банков надзор“ е разрешено включването на увеличавания капитал на Общинска банка АД в базовия собствен капитал на банката.

Николай Колев
Изпълнителен директор

Людмила Василева
Пълномощник на Изпълнителните директори,
член на УС

