

СЧЕТОВОДЕН БАЛАНС

Име на отчитащото се предприятие: "Албена инвест холдинг" АД
 Вид на отчета: неконсолидиран:

Отчетен период: 30.09.2010 г.

СПРАВКА ПО ОБРАЗЕЦ № 1


БИК по БУЛСТАТ 124 044 376

РГ-05-0046

(в хил. лв.)

АКТИВИ	Код на реда	Текущ период	Преходен период	СОБСТВЕН КАПИТАЛ, МАЛЦИНСТВЕНО УЧАСТИЕ И ПАСИВИ	Код на реда	Текущ период	Преходен период
а	б	1	2	а	б	1	2
А. НЕТЕКУЩИ АКТИВИ							
1. Имоти, машини, съоръжения и оборудване				I. Основен капитал			
1. Земи (терени)	1-0011			Записан и внесен капитал т.ч.:			
2. Страни и конструкции	1-0012	653	673	обикновени акции	1-0411	5500	5500
3. Машини и оборудване	1-0013	0	0	привилегирвани акции	1-0411-1		
4. Съоръжения	1-0014	0	0	Изкупени собствени обикновени акции	1-0411-2		
5. Транспортни средства	1-0015	0	0	Изкупени собствени привилегирвани акции	1-0417		
6. Стопански инвентар	1-0017-1	3	5	Невнесен капитал	1-0417-1		
7. Разходи за придобиване и ликвидация на дълготрайни материални активи	1-0018			Общо за група I:	1-0410	5500	5500
8. Други	1-0017	19	19	II. Резерви			
Общо за група I:	1-0010	675	707	I. Премиен резерв при емитиране на ценни книжа	1-0421		
II. Инвестиционни имоти	1-0041	0	0	2. Резерв от последващи оценки на активите и пасивите	1-0422	27864	27864
III. Биологични активи	1-0016			3. Целеви резерви, в т.ч.:	1-0423	22167	21860
IV. Нематериални активи				обща резерви	1-0424	550	550
1. Права върху собственост	1-0021			специализирани резерви	1-0425		
2. Програмни продукти	1-0022	0	0	0 други резерви	1-0426	21617	21310
3. Продукти от развойна дейност	1-0023			Общо за група II:	1-0420	50031	49724
4. Други	1-0024			III. Финансов резултат			
Общо за група IV:	1-0020	0	0	1. Нагрупана печалба (загуба) в т.ч.:			
V. Търговска репутация				неразпределена печалба	1-0451	10339	10326
1. Положителна репутация	1-0051			непокрита загуба	1-0452	10339	10326
2. Отрицателна репутация	1-0052			еднократен ефект от промени в счетоводната политика	1-0453		
Общо за група V:	1-0050	0	0	2. Текуща печалба	1-0451-1	1321	2547
VI. Финансови активи				3. Текуща загуба	1-0455		
1. Инвестиции, осчетоводени по метода на собствеността	1-0031	52759	49841	Общо за група III:	1-0450	11660	12873
дъщерни предприятия							
смесени предприятия	1-0032	17957	15039				
асоциирани предприятия	1-0033			ОБЩО ЗА РАЗДЕЛ "А" (I-II+III):	1-0400	67191	68097
други предприятия	1-0034	299	299				
2. Държани до настъпване на падеж	1-0035	34503	34503				
държавни ценни книжа	1-0042	440	440	B. МАЛЦИНСТВЕНО УЧАСТИЕ			
облигации, в т.ч.:	1-0042-1	440	440	I. НЕТЕКУЩИ ПАСИВИ			
общински облигации	1-0042-2	0	0	1. Търговски и други задължения			
други инвестиции, държани до настъпване на падеж	1-0042-3	0	0	1. Задължения към свързани предприятия			
3. Други	1-0042-4			2. Задължения по получени заеми от банки и небанкови финансови институции			
Общо за група VI:	1-0040	53199	50281	3. Задължения по ЗУНК	1-0511		
VII. Търговски и други вземания				4. Задължения по получени търговски заеми	1-0512	11	11
1. Вземания от свързани предприятия	1-0044			5. Задължения по облигационни заеми	1-0514		
2. Вземания по търговски заеми	1-0045			6. Други	1-0515		
3. Вземания по финансов лизинг	1-0046-1			Общо за група I:	1-0510	11	11

а	б	г	д	е	ж	з	и	к	л
4. Други	1-0046	7082	7082			6	1 СПРАВКА ПО ОБЯЗВЕЦ Ж		
Общо за група VII:	1-0040-1	6>17	7082						
VIII. Разходи за бъдещи периоди									
IX. Активи по отсрочени данъци									
ОБЩО ЗА РАЗДЕЛ "А"									
(I+II+III+IV+V+VI+VII+VIII+IX):									
B. ТЕКУЩИ АКТИВИ									
1. Материални запаси									
Г. ТЕКУЩИ ПАСИВИ									
I. Търговски и други задължения									
1. Задължения по получени заеми към банки и небанкови финансови институции									
2. Текуща част от текущите задължения									
3. Текущи задължения, в т.ч.:									
задължения към свързани предприятия									
задължения по получени търговски заеми									
задължения към доставчици и клиенти									
получени аванси									
задължения към персонала									
II. Вземания от свързани предприятия									
1. Вземания от клиенти и доставчици									
2. Предоставени аванси									
3. Вземания по предоставени търговски заеми									
4. Данъци за възстановяване									
5. Вземания от персонала									
6. Други									
Общо за група I:									
II. Търговски и други вземания									
1. Вземания от свързани предприятия									
2. Вземания от клиенти и доставчици									
3. Предоставени аванси									
4. Вземания по предоставени търговски заеми									
5. Данъци за възстановяване									
6. Вземания от персонала									
7. Други									
Общо за група II:									
III. Финансови активи									
1. Финансови активи, държани за търгуване в т.ч.									
дългови ценни книжа									
деривативи									
2. Финансови активи, обявени за продажба									
3. Други									
Общо за група III:									
IV. Парични средства и парични еквиваленти									
1. Парични средства в брой									
2. Парични средства в безсрочни депозити									
3. Блокирани парични средства									
4. Парични еквиваленти									
Общо за група IV:									
V. Разходи за бъдещи периоди									
ОБЩО ЗА РАЗДЕЛ "Б" (I+II+III+IV+V)									
ОБЩО АКТИВИ (А + Б):									



Съставител: *[Signature]*
 Р. Василева

Ръководител: *[Signature]*
 И. Дочина,
 С. Грозев

Дата на съставяне: 20.10.2010г.

ОБЩО ЗА РАЗДЕЛ "В" (I+II+III+IV+V): 3064

73297

РАЗХОДИ	Код на реда	Текущ период	Преходен период	ПРИХОДИ	Код на реда	Текущ период	Преходен период	(в хил. лв.)
А. Разходи за дейността				а	б	1	2	2
I. Разходи по икономически елементи				A. Приходи от дейността				
1. Разходи за материали	2-1120	15	18	I. Нетни приходи от продажби на:				
2. Разходи за външни услуги	2-1130	90	125	1. Продукция	2-1551			
3. Разходи за амортизации	2-1160	32	48	2. Стоки	2-1552			
4. Разходи за възнараждания	2-1140	221	298	3. Услуги	2-1560	6	10	
5. Разходи за осигуровки	2-1150	24	26	4. Други	2-1556	63	73	
6. Балансова стойност на продадени активи (без продукция)	2-1010	0	3	Общо за група I:	2-1610	69	83	
7. Изменение на запасите от продукция и незавършено производство	2-1030			II. Приходи от финансираня				
8. Други, в т.ч.:				в т.ч. от правителството	2-1620			
обезпечка на активи	2-1170	27	34		2-1621			
проvizии	2-1171							
	2-1172			III. Финансови приходи				
Общо за група I:	2-1100	409	552	1. Приходи от лихви	2-1710	469	650	
II. Финансови разходи				2. Приходи от дивиденди	2-1721	1225	1830	
1. Разходи за лихви	2-1210	3	44	3. Положителни разлики от операции с финансови активи и инструменти	2-1730	0	603	
2. Отрицателни разлики от операции с финансови активи и инструменти	2-1220	0	151	4. Положителни разлики от промяна на валутни курсове	2-1740	2		
3. Отрицателни разлики от промяна на валутни курсове	2-1230	1	1	5. Други	2-1745			
4. Други	2-1240	31	3	Общо за група II:	2-1700	1696	3083	
Общо за група II:	2-1200	35	199					
Б. Общо разходи за дейността (I + II)	2-1300	444	751	Б. Общо приходи от дейността (I + II + III):	2-1600	1765	3166	
В. Печалба от дейността	2-1310	1321	2415	В. Загуба от дейността	2-1810	0	0	
III. Дял от печалбата на асоциирани и съвместни предприятия, осчетоводени по метода на собственения капитал	2-1250-1			IV. Дял от загубата на асоциирани и съвместни предприятия, осчетоводени по метода на собствения капитал	2-1810-1			
IV. Извънредни разходи	2-1250			V. Извънредни приходи	2-1750			
Г. Общо разходи (Б+ III +IV)	2-1350	444	751	Г. Общо приходи (Б+ IV + V)	2-1800	1765	3166	
Д. Печалба преди облагане с данъци	2-1400	1321	2415	Д. Загуба преди облагане с данъци	2-1850	0	0	
У. Разходи за данъци	2-1450	0	0					
1. Разходи за текущи корпоративни данъци върху печалбата	2-1451	0	0					
2. Разход (икономия) на отсрочени корпоративни данъци върху печалбата	2-1452	0	0					
3. Други	2-1453							
Е. Печалба след облагане с данъци (Д - V)	2-0454	1321	2415	Е. Загуба след облагане с данъци (Д + V)	2-0455	0	0	
в т.ч. за малцинствено участие	2-0454-1			в т.ч. за малцинствено участие	2-0455-1			
Ж. Нетна печалба за периода	2-0454-2	1321	2415	Ж. Нетна загуба за периода:	2-0455-2	0	0	
Всичко (Г + V + Е):	2-1500	1765	3166	Всичко (Г + Е):	2-1900	1765	3166	

Дата на съставяне: 20.10.2010 г.


Съставител:

Р. Василева

Рекуподител:

И. Данчева

С. Грозев



ОТЧЕТ ЗА ПАРИЧНИТЕ ПОТОЦИ ПО ПРЕКЪСНИЯ МЕТОД

Име на отчитачото се предприятие: АЛБЕНА ИНВЕСТ ХОЛДИНГ АД

Вид на отчета: консолидиран

Отчетен период: 30.09.2010 г.


ЕИК по БУЛСТАТ

РГ-05-

ПАРИЧНИ ПОТОЦИ	Код на реда	Текущ период	Предходен период
а	б	1	2
A. Парични потоци от оперативна дейност			
1. Постъпления от клиенти	3-2201	55	144
2. Плащания на доставчици	3-2201-1	-159	-165
3. Плащания/постъпления, свързани с финансови активи, държани с цел търговия	3-2202		
4. Плащания, свързани с възмезджения	3-2203	-330	-340
5. Платени възстановени данъци (без корпоративен данък върху печалбата)	3-2206	-3	-63
6. Платени корпоративни данъци върху печалбата	3-2206-1	-50	-78
7. Получени лихви	3-2204		
8. Платени банкови такси и лихви върху краткосрочни заеми за оборотни средства	3-2204-1	-2	
9. Курсови разлики	3-2205	-1	
10. Други постъпления/плащания от оперативна дейност	3-2208	7	-11
Четен паричен поток от оперативна дейност (A):	3-2200	-483	-513
B. Парични потоци от инвестиционна дейност			
1. Покупка на дълготрайни активи	3-2301		
2. Постъпления от продажба на дълготрайни активи	3-2301-1		230
3. Предоставени заеми	3-2302	-853	-1238
4. Възстановени (платени) предоставени заеми, в т.ч. по финансов лизинг	3-2302-1	441	654
5. Получени лихви по предоставени заеми	3-2302-2	450	229
6. Покупка на инвестиции	3-2302-3	-78	-5
7. Постъпления от продажба на инвестиции	3-2302-4	47	656
8. Получени дивиденди от инвестиции	3-2303	866	1380
9. Курсови разлики	3-2305		
10. Други постъпления/плащания от инвестиционна дейност	3-2306	3634	-375
Четен поток от инвестиционна дейност (B):	3-2300	4 507	1 481
В. Парични потоци от финансово дейност			
1. Постъпления от емитиране на нови мляжа	3-2401		
2. Плащания при обратно придобиване на ценни книжа	3-2401-1		
3. Постъпления от заеми	3-2403		
4. Платени заеми	3-2403-1		
5. Платени задължения по лизингови договори	3-2405		
6. Платени лихви, такси, комисиони по заеми с инвестиционно предназначение	3-2404	-9	
7. Изплатени дивиденди	3-2404-1	-1348	-992
8. Други постъпления/плащания от финансова дейност	3-2407	2	
Четен паричен поток от финансова дейност (B):	3-2400	-1 355	-992
Г. Изменения на паричните средства през периода (A+B+В):	3-2500	2 669	-24
Д. Парични средства в началото на периода	3-2600	3611	3929
Е. Парични средства в края на периода, в т.ч.:	3-2700	6 280	3 903
наличност в касата и по банкови сметки	3-2700-1	132	146
блокирани парични средства	3-2700-2	6148	3759

Дата на съставяне: 20.10.2010

Съставител: Р. Василева
 Ръководител: И. Данчева
 С. Грозев



ОТЧЕТ ЗА ИЗМЕНЕНИЯТА В СОБСТВЕНИЯ КАПИТАЛ

СПРАВКА ПО ОБРАЗЕЦ № 4

Име на отчиташото се предприятие: "Албена инвест холдинг"

АД

Вид на отчета: консолидиран

Отчетен период: 30.09.2010 г.

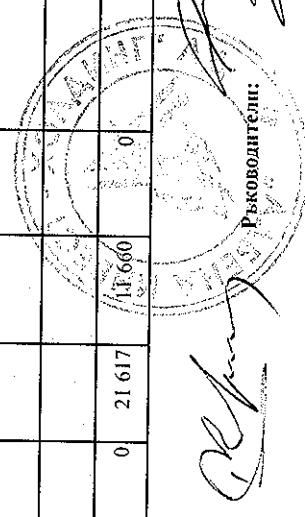
ЕИК по БУЛСТАТ

РГ-05-

ПОКАЗАТЕЛИ	Код на реда	Основен капитал	Резерви						Натрупани печалби/загуби		Резерв от преводи	Общо собствен капитал	Малцинствено участие
			премии от емсия (премнен резерв)	резерв от последващи оценки	целени резерви			печалба	загуба				
					общин	специални зирани	други						
а	1	2	3	4	5	6	7	8	9	10	11		
Код на реда - б	1-0410	1-0410	1-0422	1-0424	1-0425	1-0426	1-0452	1-0453	4-0426-1	1-0400	1-0400-1		
Салдо в началото на отчетния период	5 500	0	27 864	550	0	21 310	12 873	0	0	68097	0		
Промени в началните салда поради:	4-15	0	0	0	0	0	0	0	0	0	0		
Ефект от промени в счетоводната политика	4-15-1												
Фундаментални грешки	4-15-2												
Коригирано салдо в началото на отчетния период	4-01-1	5 500	27 864	550	0	21 310	12 873	0	0	68097	0		
Нетна печалба/загуба за периода	4-05												
1. Разпределение на печалбата за:	4-06	0	0	0	0	311	-2 547	0	0	1321	0		
дивиденди	4-07												
други	4-07-1					311	-347			-2200	-2236		
2. Покриване на загуби	4-08										-36		
3. Последващи оценки на дълготрайни материални и нематериални активи, в т.ч.	4-09	0	0	0	0	0	0	0	0	0	0		
увеличения	4-10										0		
намаления	4-11										0		
4. Последващи оценки на финансови активи и инструменти, в т.ч.	4-12	0	0	0	0	0	0	0	0	0	0		
увеличения	4-13										0		
намаления	4-14										0		
5. Ефект от отсрочени данъци	4-16-1										0		
4-16						-4	13				0		
6. Други изменения	4-17	5 500	27 864	550	0	21 617	11 660	0	0	67191	0		
Салдо към края на отчетния период	4-18												
7. Промени от преводи на годишни финансови отчети на предприятията в чужбина	4-19										0		
8. Промени от преизчисляване на финансови отчети при свръххифляция											0		
Собствен капитал	4-20	5 500	27 864	550	0	21 617	11 660	0	0	67191	0		

Дата на съставяне: 20.10.2010г.

Съставител:



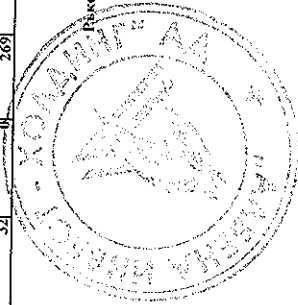
СПРАВКА ЗА НЕТЕКУЩИТЕ АКТИВИ

Име на отчитащото се предприятие: Алберт инвест холдинг АД
Отчетен период: 30.09.2010гЕИК по БУЛСТАТ 124044376
РГ-05-0046

ПОКАЗАТЕЛИ	Код по реда	Отчетна стойност на нетекущите активи				Проценка		Амортизация				Процентна амортизация в края на периода (11+12-13)	Балансова стойност за текущия период (7-14)			
		в началото на периода	на постъпване през периода	на излизане през периода	в края на периода (1+2-3)	увеличение	намаление	в началото на периода	начислена през периода	отписана през периода	в края на периода (8+9-10)			увеличение	намаление	
а	б	1	2	3	4	5	6	7	8	9	10	11	12	13	14	15
I. Земни, машини, съоръжения и оборудване																
1. Земи (терени)	5-1001															
2. Страни и конструкции	5-1002	673	0	0	673	0	0	0	0	0	0	0	0	0	0	0
3. Машини и оборудване	5-1003	63	0	0	63	0	0	63	61	2	0	63	0	20	20	653
4. Съоръжения	5-1004															
5. Транспортни средства	5-1005	54	0	0	54	0	0	54	46	8	0	54	0	63	0	0
6. Стопански инвентар	5-1007-1	97	0	0	97	0	0	97	92	2	0	94	0	54	0	0
7. Р-ли за придобиване и ликвидация на активи по стопански начин	5-1007-2															
8. Други	5-1007	19			19	0	0	0	0	0	0	0	0	0	0	0
Обща сума I:	5-1015	906	0	0	906	0	0	906	199	32	0	231	0	231	0	19
II. Инвестиционни внощи	5-1037	0			0	0	0	0	0	0	0	0	0	0	0	0
III. Биологични активи	5-1006															
IV. Нематериални активи																
1. Права върху собственост	5-1017	1			1	0	0	0	1	0	0	0	0	0	0	0
2. Програмни продукти	5-1018	37			37	0	0	37	37	0	0	37	0	1	0	0
3. Продукти от развойна дейност	5-1019															
4. Други	5-1020	0			0	0	0	0	0	0	0	0	0	0	0	0
Обща сума II:	5-1030	38	0	0	38	0	0	38	38	0	0	38	0	0	0	0
V. Финансови активи (без дълготрайни вложения)																
1. Инвестиции в:																
дъщерни предприятия	5-1032	49841	2918	0	52759	0	0	52759	0	0	0	0	0	0	0	52759
смесени предприятия	5-1033	15039	2918	0	17957	0	0	17957	17957	0	0	0	0	0	0	17957
асоциирани предприятия	5-1034								0	0	0	0	0	0	0	0
други предприятия	5-1035	299			299	0	0	299	299	0	0	0	0	0	0	299
2. Държавни облигации на ладж:	5-1036	34503	0	0	34503	0	0	34503	34503	0	0	0	0	0	0	34503
държавни ценни книжа	5-1038-1	440	0	0	440	0	0	440	440	0	0	0	0	0	0	440
облигации, в т.ч.:	5-1038-2								440	0	0	0	0	0	0	440
общински облигации	5-1038-3								0	0	0	0	0	0	0	0
Други инвестиции, държани до настъпване на ладж	5-1038-4								0	0	0	0	0	0	0	0
3. Други	5-1038-5								0	0	0	0	0	0	0	0
Обща сума V:	5-1045	50281	2918	0	53199	0	0	53199	0	0	0	0	0	0	0	53199
VI. Търговска рента	5-1050															
Общ сбор (I+II+III+IV+V+VI)	5-1060	51225	2918	0	54143	0	0	54143	237	32	0	269	0	269	0	53874

Забележка: Предприятията, които имат собствени нетекущи материални активи в чужбина, представят отделна справка за всяка страна.

Дата на съставяне: 20.10.2010г.

Съставител:
Р. ВасилеваРеконструирани:
И. Данчева
С. Грозев

СПРАВКА ЗА ВЗЕМАНИЯТА, ЗАДЪЛЖЕНИЯТА И
ПРОВИЗИИТЕЕИК по БУЛСТАТ124044376
РГ-05-0046

Име на отчиташото се предприятие: Албена инвест холдинг

А. ВЗЕМАНИЯ

ПОКАЗАТЕЛИ	Код на реда	(в хил. лв.)		
		Сума на вземанията	Степен на ликвидност	
			до 1 година	над 1 година
а	б	1	2	3
I. Невпесен капитал	6-2010			0
II. Нетекущи търговски и други вземания				
1. Вземания от свързани предприятия, в т.ч.:	6-2021	0	0	0
- предоставени заеми	6-2022			0
- продажба на активи и услуги	6-2241			0
- други	6-2023			0
2. Вземания от предоставени търговски заеми	6-2024	6917		6917
3. Други дългосрочни вземания, в т.ч.:	6-2026	0	0	0
- финансов лизинг	6-2027			0
- други	6-2029			0
<i>Всичко за II:</i>	6-2020	6917	0	6917
III. Данъчни активи				0
Активи по отсрочени данъци	6-2030			0
IV. Текущи търговски и други вземания				
1. Вземания от свързани предприятия, в т.ч.:	6-2031	3908	3908	0
- предоставени заеми	6-2032			0
- от продажби	6-2033	174	174	0
- други	6-2034	3734	3734	0
2. Вземания от клиенти и доставчици	6-2035	1	1	0
3. Вземания от предоставени аванси	6-2036			0
4. Вземания от предоставени търговски заеми	6-2037	556	556	0
5. Съдебни вземания	6-2039	1	1	0
6. Присъдени вземания	6-2040			0
7. Данъци за възстановяване, в т.ч.:	6-2041	0	0	0
- корпоративни данъци върху печалбата	6-2043	0	0	0
- данък върху добавената стойност	6-2044	0	0	0
- възстановими данъчни временни разлики	6-2045			0
- други данъци	6-2046			0
8. Други краткосрочни вземания, в т.ч.:	6-2047	677	677	0
- по липси и начети	6-2048	30	30	0
- от осигурителните организации	6-2049	0	0	0
- по рекламации	6-2050			0
- други	6-2051	647	647	0
<i>Всичко за IV:</i>	6-2060	5143	5143	0
ОБЩО ВЗЕМАНИЯ (I+II+III+IV):	6-2070	12060	5143	6917

Б. ЗАДЪЛЖЕНИЯ

ПОКАЗАТЕЛИ	Код на реда	(в хил. лв.)			Стойност на обезпечението
		Сума на задължението	Степен на изискуемост		
			до 1 година	над 1 година	
а	б	1	2	3	4
I. Нетекущи търговски и други задължения					
1. Задължения към свързани предприятия, в т.ч. от:	6-2111	0	0	0	0
- заеми	6-2112			0	
- доставки на активи и услуги	6-2113			0	
- други	6-2244			0	
2. Задължения по получени заеми към банки и небанкови финансови институции, в т.ч.:	6-2114	0	0	0	0
- банки, в т.ч.:	6-2115			0	
- просрочени	6-2116			0	
- небанкови финансови институции, в т.ч.:	6-2114-1			0	
- просрочени	6-2114-2			0	
3. Задължения по ЗУНК	6-2123-1			0	
4. Задължения по получени търговски заеми	6-2118			0	
5. Задължения по облигационни заеми	6-2120			0	
6. Други дългосрочни задължения, в т.ч.:	6-2123	11		11	
- по финансов лизинг	6-2124	11		11	
<i>Всичко за I:</i>	6-2130	11	0	11	0
II. Данъчни пасиви					
Пасиви по отсрочени данъци	6-2122	3053	3053	0	
III. Текущи търговски и други задължения					
1. Задължения към свързани предприятия, в т.ч. от:	6-2141	0	0	0	0
- доставени активи и услуги	6-2142			0	
- дивиденди	6-2143			0	
- други	6-2143-1	0	0	0	

2. Задължения по получени заеми към банки и небанкови финансови институции, в т.ч.:	6-2144	0	0	0	0
- към банки, в т.ч.	6-2145			0	
- просрочени	6-2146			0	
- небанкови финансови институции, в т.ч.	6-2144-1			0	
- просрочени	6-2144-2			0	
3. Текуща част от нетекущите задължения:	6-2161-1	4	4	0	0
- по ЗУНК	6-2161-2			0	
- по облигационни заеми	6-2161-3			0	
- по получени дългосрочни заеми от банки и небанкови финансови институции	6-2161-4			0	
- други	6-2161-5	4	4	0	
4. Текущи задължения:	6-2148	31	31	0	0
Задължения по търговски заеми	6-2147			0	
Задължения към доставчици и клиенти	6-2149	6	6	0	
Задължения по получени аванси	6-2150			0	
Задължения към персонала	6-2151	24	24	0	
Данъчни задължения, в т.ч.:	6-2152	1	1	0	0
- корпоративен данък върху печалбата	6-2154	0	0	0	
- данък върху добавената стойност	6-2155	1	1	0	
- други данъци	6-2156	0	0	0	
Задължения към осигурителни предприятия	6-2157	0	0	0	
5. Други краткосрочни задължения	6-2161	2297	2297	0	
<i>Всичко за III:</i>	6-2170	2332	2332	0	
ОБЩО ЗАДЪЛЖЕНИЯ (I+II+III):	6-2180	5396	5385	11	0

В. ПРОВИЗИИ




(в хил. лв.)

ПОКАЗАТЕЛИ	Код на реда	В началото на годината	Увеличение	Намаление	В края на периода
а	б	1	2	3	4
1. Провизии за правни задължения	6-2210				0
2. Провизии за конструктивни задължения	6-2220				0
3. Други провизии	6-2230				0
Обща сума (1+2+3):	6-2240	0	0	0	0

Забележка:

Вземанията и задълженията от и към чужбина се посочват в отделна справка за всяка страна.

Дата на съставяне: 20.10.2010 г.

Съставител: 
Р. ВасилеваРъководител:
И. Данчева
С. Грозев 

СПРАВКА
ЗА ЦЕННИТЕ КНИЖАИме на отчитаното се предприятие: Албена инвест холдинг АД
Отчетен период: 30.09.2010 г.ЕИК по БУЛСТАТ: 124044376
РГ-05-0046

ПОКАЗАТЕЛИ	Код на реда	Вид в брой на ценните книжа			Стойност на ценните книжа (в хил. лв.)			
		обикновени	привлечени-тировани	конвертируеми	отчетна стойност	увеличение	намаление	процентна стойност (4+5-6)
а	б	1	2	3	4	5	6	7
I. Текущи финансови активи в ценни книжа								
1. Акции	7-3031	11438028			52759			52759
2. Облигации, в т.ч. общински облигации	7-3035							0
3. Държавни ценни книжа	7-3035-1							0
4. Други	7-3036	3			440			440
	7-3039							0
Обща сума I:	7-3040	11438031	0	0	53199	0	0	53199
II. Текущи финансови активи в ценни книжа								
1. Акции	7-3001							0
2. Изкупени собствени акции	7-3005							0
3. Облигации	7-3006							0
4. Изкупени собствени облигации	7-3007							0
5. Държавни ценни книжа	7-3008							0
6. Деривативи и други финансови инструменти	7-3010-1			3				3
7. Други	7-3010	47377			367			367
Обща сума II:	7-3020	47377	0	0	370	0	0	370

Забеложка: Предприятията, които притежават чуждестранни ценни книжа с характер на краткосрочни и дългосрочни инвестиции, съставят отделна справка за всяка страна.

Дата на съставяне: 20.10.2010г.


Съставител:

Р. Василева

Ръководители:

И. Данчева

С. Грозев



СПРАВКА
за инвестициите в дъщерни, смесени, асоциирани и други предприятия

Име на отчитащото се предприятие: Албена
Отчетен период: 30.09.2010 г

ЕИК по БУЛСТАТ 124044376
РГ-05-0046

(в хил. лв.)

Наименование и седалище на предприятията, в които са инвестициите	Код на реда	Размер на инвестицията	Процент на инвестицията в капитала на другото предприятие	Инвестиция в ценни книжа, приети за търговия на фондова борса	Инвестиция в ценни книжа, неприети за търговия на фондова борса
а	б	1	2	3	4
A. В СТРАНАТА					
I. Инвестиции в дъщерни предприятия					
"Соколец - Боровец" АД		294	92.96	0	294
"Албена автотранс" АД		790	69.21	0	790
"Хемлеуриг" АД		571	96.36	0	571
"Добруджански текстил" АД		158	92.08	0	158
"България - 29" АД		3 082	85.81	3 082	0
"Прима финанси" БАД		3 422	100.00	0	3 422
"Идис" АД		370	98.69	0	370
"Ико бизнес" АД		768	99.45	0	768
"Фабрика за бутилиране на пиво" АД		918	99.95	0	918
"Фохар" АД		3 913	99.68	0	3 913
"Екопласт" АД		351	92.00	0	351
"Алфа консулт 2000" ЕООД		2 000	100.00	0	2 000
"Бета консулт" ЕООД		1 320	100.00	0	1 320
Обща сума I:	8-4001	17 957		3 082	14 875
II. Инвестиции в смесени предприятия					
1.					
Обща сума II:	8-4006	0		0	0
III. Инвестиции в асоциирани предприятия					
"Албена" АД		34 286	20.57	34 286	0
"Складова техника" АД		91	31.88	91	0
"Птици и птици продукти" АД		0	28.29	0	0
"Бряст - Д" АД		208	45.90	208	0
9					0
10					0
11					0
12					0
13					0
14					0
15					0
Обща сума III:	84011	34 585		34 585	0
IV. Инвестиции в други предприятия					
"Варненска корабостроителница" АД		0	0.02	0	0
РМД "Пищени машини 99" АД		0	33.00	0	0
РМД "Птици и птици продукти" АД		0	23.34	0	0
ДФ Стандарт инвестмънт балансиран фонд		215	8.32	215	0
ДФ Стандарт инвестмънт високодоходен фонд		152	7.08	152	0
Обща сума IV:	8-4016	367		367	0
Обща сума за страната (I+II+III+IV):	8-4025	52909		38034	14875
Б. В ЧУЖБИНА					
I. Инвестиции в дъщерни предприятия					
1.					
Обща сума I:	8-4030	0		0	0
II. Инвестиции в смесени предприятия					
1.					
Обща сума II:	8-4035	0		0	0
III. Инвестиции в асоциирани предприятия					
1.					
Обща сума III:	8-4040	0		0	0
IV. Инвестиции в други предприятия					
1. Хотел де Маск		217	5.06		217
Обща сума IV:	8-4045	217		0	217
Обща сума за чужбина (I+II+III+IV):	8-4050	217		0	217

Дата на съставяне: 20.10.2010г.

Съставител:
Р. Василева

Ръководител:
И. Данчева
С. Грозев

