

АРОМА АД
ОТЧЕТ ЗА ДОХОДИТЕ
за 2008 година

	Приложения	2008 BGN'000	2007 BGN'000
Приходи от продажби	3	36 990	33 328
Други приходи от дейността		497	47
Изменение на наличностите от незавършено производство и готова продукция	5	1 709	(955)
Разходи за материали	4	(19 211)	(16 371)
Разходи за персонала	4	(4 945)	(3 281)
Разходи за амортизация	4	(1 826)	(1 992)
Разходи за външни услуги	4	(8 188)	(5 204)
Отчетна стойност на продадени стоки	4	(3 457)	(1 811)
Други разходи за дейността	4	(544)	(561)
Финансови приходи / (разходи), нетно	6а, 6б	166	(121)
Печалба преди данъци върху печалбата		1 191	3 079
Икономия от / (разход за) данъци върху печалбата		9	(267)
Печалба за годината	17	1 200	2 812
Доход на акция	BGN	0,08 лв	0,54 лв



Приложенията на страници от 5 до 38 са неразделна част от финансовия отчет.

Изпълнителен директор:

[Своеручен подпис]
/Димитър Луканов/

Главен счетоводител:

[Своеручен подпис]
/Нели Теодорова/



АРОМА АД
БАЛАНС
към 31 декември 2008 година

АКТИВ	Приложения	31 декември 2008 BGN'000	31 декември 2007 BGN'000
Нетекущи активи			
Имоти, машини и оборудване	7	16 992	18 861
Нематериални активи		309	367
Инвестиционни имоти	8	254	932
Инвестиции в дъщерни дружества	9	51	51
Инвестиции на разположение и за продажба	10	1 277	102
Предоставени дългосрочни кредити на свързани предприятия	11	1 089	1 555
		<u>19 972</u>	<u>21 868</u>
Текущи активи			
Материални запаси	12	7 331	4 322
Търговеки вземания	13	6 883	5 915
Вземания от свързани предприятия	14	8 335	6 961
Други текущи активи	15	649	356
Парични средства	16	352	265
		<u>23 550</u>	<u>17 819</u>
Нетекущи активи, държани за продажба	7	<u>667</u>	
ОБЩО АКТИВИ		<u>44 189</u>	<u>39 687</u>
СОБСТВЕН КАПИТАЛ И ПАСИВИ			
СОБСТВЕН КАПИТАЛ			
Основен (акционерен) капитал	17	15 492	5 164
Резерви	17	13 864	21 772
Неразпределена печалба	17	2 921	2 539
Текуща печалба	17	1 200	2 812
		<u>33 477</u>	<u>32 287</u>
ПАСИВИ			
Нетекущи задължения			
Задължения по получени заеми от банки	18	129	
Пасиви по отсрочени данъци		1 107	1 386
Задължения към персонала при пенсиониране		220	185
Други нетекущи задължения	19	384	457
		<u>1 840</u>	<u>2 028</u>
Текущи задължения			
Търговеки задължения	20	6 999	3 243
Краткосрочни банкови заеми	21,18	308	
Задължения към свързани предприятия	22	802	332
Други текущи задължения	23	763	889
		<u>8 872</u>	<u>4 464</u>
ОБЩО ПАСИВИ		<u>10 712</u>	<u>6 492</u>
ОБЩО СОБСТВЕН КАПИТАЛ И ПАСИВИ		<u>44 189</u>	<u>38 779</u>

Приложенията на страници от 5 до 38 са неразделна част от финансовия отчет.



Финансовия отчет е одобрен за издаване от Управителния съвет и е подписан от негово име на 27 март 2009 г. от:

Изпълнителен директор:

/Димитър Луканов/

Гл. счетоводител:

/Нели Тодорова/



АРОМА АД
ОТЧЕТ ЗА ПАРИЧНИТЕ ПОТОЦИ
31 декември 2008 година

	2008	2007
	BGN'000	BGN'000
Приложения		
Парични потоци от оперативна дейност		
Постъпления от клиенти	33 478	32 951
Плащания на доставчици	(27 057)	(22 232)
Плащания на персонала и за социалното осигуряване	(4 267)	(3 106)
Платени/Възстановени данъци (без данъци върху печалбата)	(43)	(6)
Платени данъци върху печалбата	(547)	(129)
Платени лихви и банкови такси по заеми за оборотни средства	(54)	(287)
Други постъпления/(плащания), нетно	(462)	(668)
Нетни парични потоци от оперативна дейност	1 048	6 523
Парични потоци от инвестиционна дейност		
Покупка на дълготрайни активи	(834)	(523)
Постъпления от продажби на дълготрайни активи	1 526	519
Предоставени заеми	(1 058)	
Възст. (платени) получени заеми, в т.ч. по фин.лизинг	985	(490)
Получени лихви по предоставени заеми	386	
Покупка на инвестиции	(1 186)	(3)
Получени дивиденди от инвестиции	100	18
Други постъпления/ плащания от инвестиционна дейност	(17)	17
Нетни парични потоци използвани в инвестиционна дейност	(98)	(462)
Парични потоци от финансова дейност		
Постъпления от заеми	384	
Платени заеми	(33)	(521)
Платени лихви, такси, комисиони по заеми с инвестиционно предназначение	(6)	
Изплатени дивиденди	(15)	(7)
Други постъпления/ плащания от финансова дейност	(371)	(310)
Нетни парични потоци (използвани в)/от финансова дейност	(41)	(838)
Нетно (намаление)/увеличение на паричните средства и паричните еквиваленти	909	5 223
Парични средства и парични еквиваленти на 1 януари	(643)	(5 866)
Парични средства и парични еквивалент на 31 декември	266	(643)
	16,21	

Приложенията на страници от 5 до 38 са неразделна част от финансовия отчет.



Изпълнителен директор:

/Димитър Луканов/

Главен счетоводител:

/Нели Тодорова/

0338 Веселин Дичев
 Регистриран одитор

30-03-2009
 ЗАВЕРИЛ ГФО СЪГЛАСНО
 ОДИТОРСКИ ДОКЛАД

АРОМА АД

ОТЧЕТ ЗА ПРОМЕНИТЕ В СОБСТВЕНИЯ КАПИТАЛ

за 2008 година

	Приложения	Основен акционерен капитал BGN'000	Законови резерви BGN'000	Неразпределена печалба BGN'000	Общо BGN'000
Салдо на 31 декември 2006		5 164	3 529	21 522	30 215
Разпределение на печалбата		-	16 916	(16 916)	-
Кориг. салдо в нач. на отч. период		5 164	20 445	4 606	30 215
Разпределение на печалбата за:		-	-	(1 895)	-
* резерви		-	1 327	(1 327)	-
* дивиденди		-	-	(568)	(568)
Други изменения		-	-	(172)	(172)
Печалба за годината		-	-	2 812	2 812
Салдо на 31 декември 2007	17	5 164	21 772	5 351	32 287
Разпределение на печалбата за:		-	-	(2 812)	-
* резерви	17	-	2 812	(2 812)	-
* дивиденди		-	-	-	-
Увеличение на капитала със собствени средства		10 328	(9 732)	(596)	-
Други изменения	17	-	(988)	978	(10)
Печалба за годината	17	-	-	1 200	1 200
Салдо на 31 декември 2008	17	15 492	13 864	4 121	33 477

Приложенията на страници от 5 до 38 са неразделна част от финансовия отчет.

Изпълнителен директор:

/Димитър Луканов/

Главен счетоводител:

/Нели Тодорова/

