


# ОТЧЕТ ЗА ВСЕОБХВАТНИЯ ДОХОД (ОТЧЕТ ЗА ДОХОДИТЕ)

БУЛГАР ЧЕХ ИНВЕСТ ХОЛДИНГ АД, за годината приключваща на  
31.12.2010


	Приложение	2010 г. BGN'000	2009 г. BGN'000
<b>Продължаващи дейности</b>			
<i>Нетни приходи от продажби</i>	1.1.1.	6	-
Други		6	-
<i>Приходи от правителствени дарения</i>	1.1.2.	-	-
<i>Финансови приходи</i>	1.1.3.	52	200
<b>Общо приходи</b>		<b>58</b>	<b>200</b>
<b>Разходи по икономически елементи</b>			
Разходи за външни услуги	1.2.2.	(19)	(19)
Разходи за амортизации	1.2.3.	(3)	(1)
Разходи за заплати и осигуровки на персонала	1.2.4.	(40)	(34)
Други разходи	1.2.6.	-	(100)
<i>Финансови разходи</i>	1.2.9.	-	(30)
<b>Общо разходи без разходи за данъци</b>		<b>(62)</b>	<b>(184)</b>
<b>Печалба/загуба от продължаващи дейности преди разходи за данъци</b>		<b>(4)</b>	<b>16</b>
<i>Разход за данъци</i>	1.2.11.	2	8
Изменение за сметка на отсрочени данъци		2	8
<b>Печалба/(загуба) за периода от продължаващи дейности</b>		<b>(2)</b>	<b>24</b>
<b>Печалба/загуба за периода</b>		<b>(2)</b>	<b>24</b>
Друг всеобхватен доход		-	-
<b>Общ всеобхватен доход за периода</b>		<b>-</b>	<b>-</b>
<b>Доход на 1 акция в лева</b>		<b>(0,002)</b>	<b>0,030</b>

Отчетът за собствения капитал следва да се разглежда заедно с бележките към него, представляващи неразделна част от финансовите отчети, представени на страници от 49 до 57.



Еленка Динкова  
Съставител

Деян Константинов  
Регистриран одитор




Смолян, 23.02.2011

# ОТЧЕТ ЗА ФИНАНСОВОТО СЪСТОЯНИЕ (БАЛАНС)


\* БУЛГАР ЧЕХ ИНВЕСТ ХОЛДИНГ АД, за годината приключваща на 31.12.2010

АКТИВ	Приложение	31.12.2010 г. BGN'000	31.12.2009 г. BGN'000
<b>Нетекущи активи</b>			
Имоти, съоръжения, машини и оборудване	2.1.	82	85
Финансови активи нетекущи	2.5.	871	871
Нетекущи търговски и други вземания	2.6.	10	10
Активи по отсрочени данъци	2.4.	16	14
<b>Общо нетекущи активи</b>		<b>979</b>	<b>980</b>
<b>Текущи активи</b>			
Текущи търговски и други вземания	2.9.	292	272
Данъци за възстановяване		2	2
Нарични средства	2.11.	159	185
<b>Общо текущи активи</b>		<b>453</b>	<b>459</b>
<b>Сума на актива</b>		<b>1 432</b>	<b>1 439</b>
<b>ПАСИВ</b>			
<b>Собствен капитал</b>			
Основен капитал	2.12.1.	1 191	1 191
Регистриран капитал		1 191	1 191
Резерви	2.12.2.	80	80
Финансов резултат	2.12.3.	152	154
Натрупани печалби/загуби		154	150
Печалба/загуба за годината		(2)	24
<b>Собствен капитал</b>		<b>1 423</b>	<b>1 425</b>
<b>Текущи пасиви</b>			
Текущи търговски и други задължения	2.17.	6	11
Задължения към персонала	2.20.	3	3
<b>Текущи пасиви</b>		<b>9</b>	<b>14</b>
<b>Сума пасив</b>		<b>1 432</b>	<b>1 439</b>

Балансът следва да се разглежда заедно с бележките към него, представляващи неразделна част от финансовите отчети, представени на страници от 49 до 57.



Еленка Динкова  
Съставител




## ОТЧЕТ ЗА ПРОМЕНЕТЕ В КАПИТАЛА (ОТЧЕТ ЗА СОБСТВЕНИЯ КАПИТАЛ)

БУЛГАР ЧЕХ ИНВЕСТ ХОЛДИНГ АД, за годината приключваща на 31.12.

	Основен капитал	Презими от емисии	Резерв от последващи оценки	Общи резерви	Други резерви	Натурални печалби/загуби	Общо собствен капитал
	BGN'000	BGN'000	BGN'000	BGN'000	BGN'000	BGN'000	BGN'000
Остатък към 31.12.2008 г.	1 191			77		133	1 401
Пренесен остатък към 31.12.2008 г.	1 191			77		133	1 401
Промена в собствения капитал за 2009 г.							
Печалба/(загуба) за периода						24	24
Други изменения в собствения капитал				3		(3)	-
Остатък към 31.12.2009 г.	1 191			80		154	1 425
Пренесен остатък към 31.12.2009 г.	1 191			80		154	1 425
Промена в собствения капитал за 2010 г.							
Печалба/(загуба) за периода						-2	(2)
Друг всеобхватен доход							
Остатък към 31.12.2010 г.	1 191			80		152	1 423

Отчетът за собствения капитал следва да се разглежда заедно с бележките към него, представляващи неразделна част от финансовите отчети, представени на страници от 49 до 57.



Еленка Динкова  
Съставител

Деян Константинов  
Регистриран одитор



Смолян, 23.02.2011

# ОТЧЕТ ЗА ПАРИЧНИТЕ ПОТОЦИ (ПРЯК МЕТОД)

БУЛГАР ЧЕХ ИНВЕСТ ХОЛДИНГ АД, за годината приключваща на 31.12.2010

	2010 г. BGN'000	2009 г. BGN'000
<b>Парични потоци от оперативна дейност</b>		
Плащания на доставчици	(12)	(27)
Плащания на персонала и за социално осигуряване	(41)	(33)
Получени дивиденди	29	19
Други плащания, нетно	(6)	
<b>Чиста парична потоци от оперативна дейност</b>	<b>(30)</b>	<b>(41)</b>
<b>Парични потоци от инвестиционна дейност</b>		
Получени суми за погасяване на предоставени заеми на трети страни	12	2
Платени суми при предоставяне на заеми на трети страни	(12)	(62)
Плащания от разпределение на печалба/дивиденди	4	18
<b>Често парични средства изходни в инвестиционна дейност</b>	<b>4</b>	<b>(42)</b>
<b>Често увеличение (намаление) на паричните средства и паричните еквиваленти</b>	<b>(26)</b>	<b>(83)</b>
<b>Парични средства и парични еквиваленти на 1 януари</b>	<b>185</b>	<b>268</b>
<b>Парични средства и парични еквиваленти на 31 декември</b>	<b>159</b>	<b>185</b>

Отчетът за паричните потоци следва да се разглежда заедно с бележките към него, представляващи неразделна част от финансовите отчети, представени на страници от 49 до 57.



Еленка Динкова  
Съставител

Деян Константинов  
Регистриран одитор

