

СЧЕТОВОДЕН БАЛАНС
на "БУЛГАР ЧЕХ ИНВЕСТ ХОЛДИНГ" АД - СМОЛЯН
към 31.12.2009 год.

АКТИВ			ПАСИВ		
Раздели, групи, статии	Сума (хил.лв)		Раздели, групи, статии	Сума (хил. лв)	
	текуща	предход		текуща	предходна
а	1	2	а	1	2
А. ДЪЛГОТРАЙНИ (дългосрочни) АКТИВИ			А. СОБСТВЕН КАПИТАЛ		0
I. Дълготрайни материални активи			I. Основен капитал		
1. Земи (терени)	30	0	1. Записан капитал	1191	1 191
2. Сгради и конструкции	52	0	2. Невнесен капитал		
3. Машини и оборудване		0	3. Изкупени собствени акции		
4. Съоръжения	2	0	Общо за група I	1 191	1 191
5. Транспортни средства		0	II. Резерви		
6. Основни стада		0	1. Премии от емисии		0
7. Други дълготрайни материални активи	1	1	2. Резерв от последващи оценки на активите и пасивите		0
8. Разходи за придобиване и ликвидация на дълготрайни материални активи		0	3. Целеви резерви в т.ч.		
Общо за група I:	85	1	1. общи резерви	80	77
			специализирани резерви		
II. Дълготрайни нематериални активи			други резерви		
1. Права върху собственост		0	Общо за група II	80	77
2. Програмни продукти		0	III. Финансов резултат		
3. Продукти от развойна дейност		0	1. Натрупана печалба (загуба) в т.ч.	130	110
4. Други дълготрайни нематериални активи	0	0	неразпределена печалба	130	110
Общо за група II:	0	0	непокрита загуба		
III. Дългосрочни финансови активи			2. Текуща печалба (загуба)	24	23
1. Дялови участия в т.ч.			Общо за група III	154	133
в дъщерни предприятия	497	527	ОБЩО ЗА РАЗДЕЛ "А"		
в смесени предприятия				1 425	1 401
в асоциирани предприятия	43	68	Б. ДЪЛГОСРОЧНИ ПАСИВИ		
в други предприятия	7		I. Дългосрочни задължения		0
2. Инвестиционни имоти		0	1. Задължения към свързани предприятия		0
3. Други дългосрочни ценни книжа	8	8	2. Задължения към финансови предприятия		0
4. Дългосрочни вземания в т.ч.			в т.ч към банки		0
от свързани предприятия	326	358	3. Задължения по търговски заеми		0
търговски заеми			4. Задължения по облигационни заеми		
други дългосрочни вземания			5. Отсрочени данъци		0
Общо за група III:	881	961	6. Други дългосрочни задължения		0
IV. Търговска репутация			Общо за група I:	0	0
1. Положителна репутация		0	II. Приходи за бъдещи периоди и финансиране		
V. Активи по отсрочени данъци	14	6	ОБЩО ЗА РАЗДЕЛ "Б"		
Общо за група IV:	14	6		0	0
V. Разходи за бъдещи периоди			6. В. КРАТКОСРОЧНИ ПАСИВИ		
ОБЩО ЗА РАЗДЕЛ "А"			I. Краткосрочни задължения		0
	980	968	1. Задължения към свързани предприятия в т.ч. Дивиденди		
Б. КРАТКОТРАЙНИ (краткосрочни) АКТИВИ			2. Задължения към финансови предприятия	0	
I. Материални запаси			в т.ч към банки	0	
1. Материали	0		3. Задължения към доставчици и клиенти	1	3
2. Продукция		0	4. Задължения по търговски заеми	0	0
3. Стоки		0	5. Задължения към персонала	2	2
4. Млали животни и животни за уговяване		0	6. Задължения към осигурителни предприятия	1	1
5. Дребни продуктивни животни		0	7. Данъчни задължения		
6. Незавършено производство		0	8. Други краткосрочни задължения	10	10
7. Други материални запаси		0	9. Провизии		
Общо за група I:	0	0	Общо за група I:	14	16
II. Краткосрочни вземания			II. Приходи за бъдещи периоди и финансиране		
Вземания от свързани предприятия в т.ч. Дивиденди	144	69	ОБЩО ЗА РАЗДЕЛ "Б"		
Вземания от клиенти и доставчици		0		14	16
3. Вземания по предоставени търговски заеми		0			
4. Съдебни и присъдени вземания		0			
5. Данъци за възстановяване	2	2			
6. Други краткосрочни вземания	128	110			
Общо за група II:	274	181			
III. Краткосрочни финансови активи					
1. Финансови активи в свързани предприятия					
2. Изкупени собствени дългови ценни книжа		0			
3. Краткосрочни ценни книжа					
4. Благородни метали и скъпоценни камъни					
5. Други краткосрочни финансови активи		0			
Общо за група III:	0	0			
IV. Парични средства					
1. Парични средства в брой	9	31			
2. Парични средства в безсрочни депозити	176	237			
3. Блокирани парични средства		0			
4. Парични еквиваленти					
Общо за група IV:	185	268			
V. Разходи за бъдещи периоди					
ОБЩО ЗА РАЗДЕЛ "Б"			СУМА НА ПАСИВА (А + Б + В)		
	459	449		1 439	1 417
СУМА НА АКТИВА (А+Б)					
	1 439	1 417	Г. УСЛОВНИ ПАСИВИ		

23.02.2010

Съставител:

Ръководител:

Задържа
583 резерви: 212

0137
Марин
Димитров
Регистриран одитор

ОТЧЕТ
за приходите и разходите
на "БУЛГАР ЧЕХ ИНВЕСТ ХОЛДИНГ" АД - СМОЛЯН
към 31.12.2009 год.

НАИМЕНОВАНИЕ НА РАЗХОДИТЕ	Сума (хил.лв.)		НАИМЕНОВАНИЕ НА ПРИХОДИТЕ	Сума (хил.лв.)	
	текуща година	предходна година		текуща година	предходна година
а	1	2	а	1	2
А. Разходи за обичайната дейност			А. Приходи от обичайната дейност		
<i>I. Разходи по икономически елементи</i>			<i>I. Нетни приходи от продажби на:</i>		
1. Разходи за материали	0	2	1. Продукция		
2. Разходи за външни услуги	19	18	2. Стоки		
3. Разходи за амортизации	1	3	3. Услуги		
4. Разходи за възнаграждения	29	37	4. други		
5. Разходи за осигуровки	5	6	Общо за група I:	0	0
6. Други разходи:	100	3	<i>II. Приходи от финансираня</i>		
в т.ч. обезценка на активи			в т.ч. от правителството		
в т.ч. провизии			<i>III. Финансови приходи</i>		
Общо за група I:	154	69	1. Приходи от лихви	46	44
<i>II. Суми с корективен характер</i>			в т.ч. лихви от свързани предприятия		
1. Емпирична стойност на продадени активи (без продукция)			2. Приходи от участия		0
2. Разходи за придобиване и ликвидация на дълготрайни активи по стопански начин			в т.ч. дивиденди	93	54
3. Изменение на запасите от продукция и незавършено производство			3. Положителни разлики от операции с финансови активи и инструменти	61	
4. Приплоди и прираст на животни			4. Положителни разлики от промяна на валутни курсове		3
5. Други суми с корективен характер			5. Други приходи от финансови операции		
Общо за група II:	0	0	Общо за група III:	200	101
<i>III. Финансови разходи</i>			Б. Общо приходи от дейността (I+II+III)	200	101
1. Разходи за лихви			В. Загуба от обичайната дейност		
в т.ч. лихви към свързани предприятия			<i>IV. Извънредни приходи</i>		
2. Отрицателни разлики от операции с финансови активи и инструменти	30	0			
3. Отрицателни разлики от промяна на валутни курсове		13			
4. Други разходи по финансови операции					
Общо за група III:	30	13			
Б. Общо разходи за дейността (I+II+III)	184	82			
В. Печалба от обичайната дейност	16	19			
<i>IV. Извънредни разходи</i>	0	0			
Г. Общо разходи (Б + IV)	184	82	Г. Общо приходи (Б + IV)	200	101
Д. Счетоводна печалба	16	19	Д. Счетоводна загуба	0	
<i>V. Разходи за данъци</i>	-8	-4			
1. Данъци от печалбата					
2. Други	-8	-4			
Е. Печалба (Д - V)	24	23	Е. Загуба (Д + V)	0	0
ВСИЧКО (Г + V + E)	200	101	ВСИЧКО (Г + E)	200	101


23.02.2010

Съставител:.....

Ръководител:.....

*Заверил
без резерва*

0137
**Марин
Димитров**
Регистриран одитор



ОТЧЕТ
за паричните потоци по прякия метод
на "БУЛГАР ЧЕХ ИНВЕСТ ХОЛДИНГ" АД - СМОЛЯН
към 31.12.2009 год.

Наименование на паричните потоци	Текущ период			Предходен период		
	постъп ления	плащани я	нетен поток	постъп ления	плащани я	нетен поток
а	1	2	3	4	5	6
А. Парични потоци от основна дейност						
1. Парични потоци, свързани с търговски контрагенти		27	-27	17	16	1
2. Парични потоци, свързани с краткосрочни финансови активи, държани за търговски цели			0			0
3. Парични потоци, свързани с трудови възнаграждения		33	-33		44	-44
4. Парични потоци, свързани с лихви, комисионни, дивиденди и други подобни	37		37	18		18
5. Парични потоци от положителни и отрицателни валутни курсови разлики			0	3	13	-10
6. Платени и възстановени данъци върху печалбата			0	0		0
7. Плащания при разпределение на печалби			0		0	0
8. Други парични потоци от основна дейност	0		0	0	4	-4
Всичко парични потоци от основна дейност (А)	37	60	-23	38	77	-39
Б. Парични потоци от инвестиционна дейност						
1. Парични потоци, свързани с дълготрайни активи			0	17		17
2. Парични потоци, свързани с краткосрочни финансови активи			0			0
3. Парични потоци, свързани с лихви, комисионни, дивиденди и други подобни			0			0
4. Парични потоци от бизнес комбинации - придобивания			0			0
5. Парични потоци от положителни и отрицателни валутни курсови разлики			0			0
6. Други парични потоци от инвестиционна дейност			0			0
Всичко парични потоци от инвестиционна дейност (Б)	0	0	0	17	0	17
В. Парични потоци от финансова дейност						
1. Парични потоци от емитиране и обратно придобиване на ценни книжа			0			0
2. Парични потоци от допълнителни вноски и връщането им на собствениците		0	0			0
3. Парични потоци, свързани с получени или предоставени заеми	2	62	-60	18	20	-2
4. Парични потоци, свързани с лихви, комисионни, дивиденди и други подобни			0			0
5. Плащания на задължения по лизингови договори			0			0
6. Парични потоци от положителни и отрицателни валутни курсови разлики			0			0
7. Други парични потоци от финансова дейност			0		1	-1
Всичко парични потоци от финансова дейност (В)	2	62	-60	18	21	-3
Г. Изменения на паричните средства през периода (А+Б+В)	39	122	-83	73	98	-25
Д. Парични средства в началото на периода	268		268			293
Е. Парични средства в края на периода	185		185			268

23.02.2010

Съставител:

Ръководител

*Забележка
без резерви*

0137 **Марин Димитров**
Регистриран одитор

ОТЧЕТ
за собствения капитал
на "БУЛГАР ЧЕХ ИНВЕСТ ХОЛДИНГ" АД - СМОЛЯН
към 31.12.2009 год.

(в хил.лв)

ПОКАЗАТЕЛИ	Основен капитал	Резерви					Финансов резултат		Резерв от преводи	Общо собствения капитал
		премии от емисия	резерв от последващи оценки на активи и	целев резерви			печалба	загуба		
				обща	специали зирани	други				
а	1	2	3	4	5	6	7	8	9	10
Салдо в началото на отчетния период	1 191			77			133			1 401
1. Изменения за сметка на собствениците в т.ч.										0
увеличение										0
намаление										0
2. Финансов резултат за текущия период							24			24
3. Разпределение на печалбата в т.ч. за дивиденди				3			-3			0
4. Покриване на загуба										0
5. Последващи оценки на дълготрайни материални активи в т.ч.										0
увеличения										0
намаления										0
6. Последващи оценки на финансови активи и инструменти в т.ч.										0
увеличения										0
намаления										0
7. Промени в счетоводната политика, грешки и други										0
8. Други изменения в собствения капитал										0
Салдо към края на отчетния период	1 191	0	0	80	0	0	154	0	0	1 425
9. Промени от преводи на годишни финансови отчети на предприятия в чужбина										
10. Промени от преизчисляване на финансови отчети при свръхинфлация										
Преизчислен собствен капитал към края на отчетния период	1 191	0	0	80	0	0	154	0	0	1 425

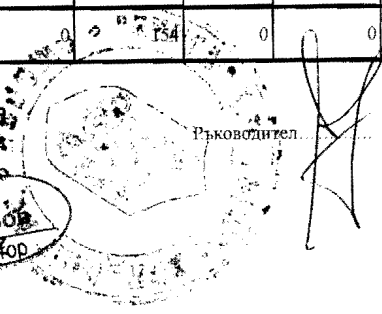
23.02.2010

Съставител

Ръководител

Закрита
Резерви

0137
Марин Димитров
Регистриран одитор



СПРАВКА
за дълготрайните (дългосрочните) активи
на "БУЛГАР ЧЕХ ИНВЕСТ ХОЛДИНГ" АД - СМОЛЯН
към 31.12.2009 год.

(хил. лв.)

ПОКАЗАТЕЛИ	Отчетна стойност на дълготрайните активи				Последваща оценка		Преоценена стойност (4+5-6)	Амортизация				Последваща оценка		Преоценена амортизация в края на периода (11+12-13)	Балансова стойност в края на периода (7-14)
	В началото на периода	на постъпилите през периода	на излезлите през периода	В края на периода (1+2-3)	Увеличение	Намаление		В началото на периода	Начислена през периода	Отдигана през периода	В края на периода (8+9-10)	Увеличение	Намаление		
а	1	2	3	4	5	6	7	8	9	10	11	12	13	14	15
1. Земя (терени)		30		30			30				0			0	30
2. Сгради и конструкции		53		53			53		1		1			1	52
3. Машини и оборудване				0			0				0			0	0
4. Съоръжения		2		2			2				0			0	2
5. Транспортни средства				0			0				0			0	0
6. Основни стада				0			0				0			0	0
7. Други дълготрайни материални активи	10		0	10			10	9			9			9	1
Обща сума I:	10	85	0	95	0	0	95	9	1	0	10	0	0	10	85
II. Дълготрайни нематериални активи				0			0				0			0	0
1. Права върху собственост				0			0				0			0	0
2. Програмни продукти	2			2			2	2			2			2	0
3. Продукти от развойна дейност				0			0				0			0	0
4. Други дълготрайни нематериални активи	13			13			13	13			13			13	0
Обща сума II:	15	0	0	15	0	0	15	15	0	0	15	0	0	15	0
III. Дългосрочни финансови активи (без дългосрочни вземания)															
1. дялове и участия, в т.ч.:				0			0				0			0	0
в дъщерни предприятия	527		30	497			497				0			0	497
в смесени предприятия	0			0			0				0			0	0
в асоциирани предприятия	68		25	43			43				0			0	43
в други предприятия		7		7			7				0			0	7
2. Инвестиционни имоти				0			0				0			0	0
3. Други дългосрочни ценни книжа	8			8			8				0			0	8
Обща сума III:	603	7	55	555	0	0	555	0	0	0	0	0	0	0	555
IV. Търговска репутация															
1. Положителна репутация															
2. Отрицателна репутация															
Обща сума IV:	0	0	0	0	0	0	0	0	0	0	0	0	0	0	0
Общ сбор (I+ II+ III+ IV)	628	92	55	665	0	0	665	24	1	0	25	0	0	25	640

Забележка: I. Предприятията, които имат собствени дълготрайни материални активи в чужбина, представят отделна справка за всяка страна

23.02.2010

Ъставител:

Ъководител:

СПРАВКА
за вземанията, задълженията и провизиите
на "БУЛГАР ЧЕХ ИНВЕСТ ХОЛДИНГ" АД - СМОЛЯН
към 31.12.2009 год.

А. ВЗЕМАНИЯ

(в хил.лв.)

ПОКАЗАТЕЛИ	Сума на вземанията	Степен на ликвидност	
		до 1 година	над 1 година
а	1	2	3
I. Невнесен капитал			
II. Дългосрочни вземания			
1. Вземания от свързани предприятия, в т.ч.:			
- предоставени заеми	316		316
- други	10		10
2. Вземания от предоставени търговски заеми			
3. Други дългосрочни вземания, в т.ч.:			
- финансов лизинг			
- аванси			
III Данъчни активи			
1. Активи по отсрочени данъци	14		14
Всичко за I-II-III.:	340	0	340
III. Краткосрочни вземания			
Вземания от свързани предприятия, в т.ч.:	144	144	
- предоставени заеми			
- от продажби	15	15	
- други	129	129	
2. Вземания от клиенти		0	
3. Вземания от предоставени аванси			
4. Вземания от предоставени търговски заеми			
5. Съдебни вземания			
6. Присъдени вземания			
7. Данъци за възстановяване, в т.ч.:	2	2	
- данък за общините			
- данък върху печалбата	2	2	
- данък върху добавената стойност			
- възстановими данъчни временни разлики			
- други данъци			
8. Други краткосрочни вземания, в т.ч.:	128	128	
- по липси и начети			
- от социалното осигуряване			
- по рекламации			
- други	128	128	
Всичко за III.:	274	274	0
Общо вземания: (I+II+III)	614	274	340

Б. ЗАДЪЛЖЕНИЯ

(в хил.лв.)

ПОКАЗАТЕЛИ	Сума на задължението	Степен на изискуемост		Стойност на обезпечението
		до 1 година	над 1 година	
а	1	2	3	4
I. Дългосрочни задължения				
1. Задължения към свързани предприятия, в т.ч. от:				0
- заеми				
- доставки на активи и услуги				
2. Задължения към финансови предприятия, в т.ч.:				
- към банки				
- просрочени до 3 години				

- просрочени над 3 години				
3. Задължения по получени търговски заеми				
4. Задължения по облигационни заеми				
5. Задължения по получени аванси				
6. Отсрочени данъци				
7. Други дългосрочни задължения, в т.ч.:				
- по финансов лизинг				
Всичко за I:	0	0	0	0
II. Краткосрочни задължения				
1. Задължения към свързани предприятия, в т.ч. от:	0	0	0	0
- доставени активи и услуги				
- дивиденди		0		
2. Задължения към финансови предприятия, в т.ч.:	0	0		
- към банки				
- просрочени				
3. Задължения по търговски заеми				
4. Задължения към доставчици	1	1		
5. Задължения по получени аванси		0		
6. Задължения към персонала	2	2		
7. Данъчни задължения	0	0		
- данък за общините				
- данък върху печалбата				
- данък върху добавената стойност				
- други данъци				
8. Задължения към осигурителни предприятия	1	1		
- социално осигуряване	1	1		
- здравно осигуряване				
- други				
9. Други краткосрочни задължения, в т.ч.:	10	10		
- неплатени лихви	10	10		
Всичко за II:	14	14	0	0
Общо задължения: (I+II)	14	14	0	0

В. ПРОВИЗИИ

(в хил.лв)

ПОКАЗАТЕЛИ	В началото на годината	Увеличение	Намаление	В края на годината
а	1	2	3	4
1. Провизии за правни задължения				
2. Провизии за конструктивни задължения				
3. Други провизии				
Обща сума: (1+2+3)				

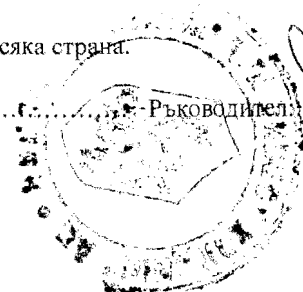
Забележка:

Вземанията и задълженията от и към чужбина се посочват в отделна справка за всяка страна.

23.02.2010

Съставител:

Ръководител:



СПРАВКА
за ценните книжа
на "БУЛГАР ЧЕХ ИНВЕСТ ХОЛДИНГ" АД - СМОЛЯН
към 31.12.2009 год.

(в хил.лв.)



ПОКАЗАТЕЛИ	Вид и брой на ценните книжа			Стойност на ценните книжа					
	обикновени	привиле- гировани	конверти- руеми	отчетна стойност	Преценка		Преоценена стойност (4+5+6)	В това число	
					Увеличение	Намаление		Инвестиции от технически резерви	Инвестиции от други резерви
а	1	2	3	4	5	6	7	8	9
I. Краткосрочни финансови активи в ценни книжа									
1. Акции									
2. Изкупени собствени акции									
3. Облигации									
4. Изкупени собствени облигации									
5. Държавни ценни книжа									
Обща сума I:									
II. Дългосрочни финансови активи в ценни книжа									
1. Акции				547			547		
2. Облигации							0		
3. Държавни ценни книжа							0		
4. Инвестиционни бонове							0		
5. Други документи и права				8			8		
Обща сума II:	0	0	0	555	0	0	555	0	0

Забелужения: 1. Колони 8 и 9 се попълват само от застрахователите.

2. Предприятията, които притежават чуждестранни ценни книжа с характер на дългосрочни инвестиции, съставят отделна справка за всяка страна.

23.02.2010

Съставител:

СПРАВКА
за участия в капиталите на други предприятия към
на "БУЛГАР ЧЕХ ИНВЕСТ ХОЛДИНГ" АД - СМОЛЯН
към 31.12.2009 год.

(в хил.лв.)

Наименование и седалище на предприятията, в които са съучастията	Размер на съучастието	Процент на съучастието в капитала на другото предприятие	Съучастие в ценни книжа приети за търговия на фондова борса	Съучастие в ценни книжа неприети за търговия на фондова борса
а	1	2	3	4
А В СТРАНАТА				
I В дъщерни предприятия				
1 Вител Инженеринг АД Пловдив	53	92.38		53
2 Егида АД Ивайловград	30	57.06		30
3 Оазис Тур АД - Бургас	286	49.97		286
5 Ушитех АД Троян в ликвидация	20	43.26		20
6 Петро оил АД Смолян	77	32.96		77
7 ЗММ Свиленград АД Свиленград	21	24.88		21
8 Елприбор АД Бургас	10	4.63		10
Обща сума I	497			497
II В асоциирани предприятия				
1 Лазурен бряг АД Приморско	33	25.50		33
2 Хемус Автотранспорт АД Габрово	10	30.33		10
Обща сума II	43			43
III В други предприятия				
1 Родопи лес АД в ликвидация Девин	7	40.98		7
Обща сума III	7		0	7
Обща сума А (I+II+III)	547		0	547
Б В ЧУЖБИНА				
I В дъщерни предприятия				
1				
2				
Обща сума I	0	0	0	0
II В асоциирани предприятия				
1				
2				
Обща сума II	0	0	0	0
III В други предприятия				
1				
2				
Обща сума III	0	0	0	0
Обща сума за чужбина (I+II+III)	0	0	0	0

23.02.2010

Съставител: Ръководител:




СПРАВКА
за приходите и разходите от лихви
на "БУЛГАР ЧЕХ ИНВЕСТ ХОЛДИНГ" АД - СМОЛЯН
към 31.12.2009 год.

(в хил.лв.)

ПОКАЗАТЕЛИ	Сума	
	начислени	платени/получени
а	1	2
I. Приходи от лихви		
1. Лихви по разплащателни и депозитни сметки	9	9
2. Лихви по предоставени дългосрочни заеми	37	9
3. Лихви по предоставени краткосрочни заеми		
4. Лихви по търговски вземания		
5. Други лихви		
Обща сума на приходите от лихви (1+2+3+4+5)	46	18
II. Разходи за лихви		
1. Лихви по краткосрочни заеми, в т.ч. по:		
- редовни заеми в левове		
- просрочени заеми в левове		
- редовни заеми във валута		
- просрочени заеми във валута		
2. Лихви по дългосрочни заеми, в т.ч. по:		
- редовни заеми в левове		
- просрочени заеми в левове		
- редовни заеми във валута		
- просрочени заеми във валута		
3. Лихви по дългове, свързани с дялово участие		
4. Лихви по неизплатени заплати в срок		
5. Лихви по държавни вземания		
6. Лихви по търговски задължения		
7. Други лихви		
Обща сума на разходите за лихви (1+2+3+4+5+6+7)		0

23.02.2010

Съставител: Ръководител:



СПРАВКА
за извънредните приходи и разходи
на "БУЛГАР ЧЕХ ИНВЕСТ ХОЛДИНГ" АД - СМОЛЯН
към 31.12.2009 год.


(в хил.лв.)

ПОКАЗАТЕЛИ	Сума
А	I
I. Извънредни приходи	
1. Получени застрахователни обезщетения	
2. Други	
Обща сума I:	0
II. Извънредни разходи	
1. Разходи от природни и други бедствия	
2. Разходи от принудително отчуждаване на активи	
3. Други	
Обща сума II:	

23.02.2010

Съставител:

Ръководител:



СПРАВКА
за финансовите резултати
на "БУЛГАР ЧЕХ ИНВЕСТ ХОЛДИНГ" АД - СМОЛЯН
към 31.12.2009 год.


(в хил. лв.)

	ПОКАЗАТЕЛИ	Сума
	а	1
A.	Неразпределена печалба	133
<i>I.</i>	<i>Неразпределена печалба към 01.01.</i>	110
<i>II.</i>	<i>Увеличение на неразпределената печалба за сметка на:</i>	
1.	Печалба от предходната година	23
2.	Приложение на препоръчителния подход за отразяване на грешки, промени в счетоводната политика и др.	
3.	Прехвърляне на преоценъчен резерв за отписани активи	
4.	Други източници	
	Обща сума II:	23
<i>III.</i>	<i>Разпределение на печалбата от минали години :</i>	
1.	За покриване на загуби от минали години	
2.	За резерви	3
3.	За дивиденди	
	в т.ч. за държавата	
4.	Дарения	
5.	Увеличаване на основния капитал	
6.	За други цели	
7.	Неразпределена печалба	
	Обща сума III:	3
<i>IV.</i>	<i>Неразпределена печалба към 31.12.</i>	130
B.	Непокрита загуба	
<i>I.</i>	<i>Непокрита загуба към 01.01.</i>	
<i>II.</i>	<i>Увеличение на загубата за сметка на:</i>	
1.	Прехвърляне на загуба от предходната година	
2.	Други	
	Всичко за II:	0
<i>III.</i>	<i>Покриване на загуби от минали години за сметка на:</i>	
1.	Неразпределена печалба от минали години	
2.	Резерви	
3.	Основен капитал	
	Обща сума III:	0
<i>IV.</i>	<i>Непокрита загуба към 31.12.</i>	0
B.	Финансов резултат от текущата година	
1.	Печалба	24
2.	Загуба	

Забележка: В справката се оповестява разпределението на печалбата от минали години (покриване на загуби от минали години) без печалбата (загубата) от текущата година, посочена в раздел "Собствен капитал", група "Финансов резултат"

23.02.2010

Съставител: Ръководител:



СПРАВКА
за данъци от печалбата върху временни разлики
на "БУЛГАР ЧЕХ ИНВЕСТ ХОЛДИНГ" АД - СМОЛЯН
към 31.12.2009 год.

(в хил.лв.)

ВИДОВЕ ВРЕМЕННИ РАЗЛИКИ	За увеличаване на облагаемата печалба			За намаляване на облагаемата печалба		
	Суми на временните разлики	Суми на данъците върху временните разлики:		Суми на временните разлики	Суми на данъците върху временните разлики	
		Данък за общините	Данък върху печалбата		Данък за общините	Данък върху печалбата
1	3	4	5	6	7	8
I. В НАЧАЛОТО НА ГОДИНАТА						
<i>А. Намаляеми</i>						
1. Разлики между счетоводната амортизационна квота и данъчно признатите разходи за амортизации						
2. От обезценка на материални запаси						
3. Превишения на лихвени плащания по ЗКПО						
4. Провизии						
5. Загуба				62		6
6. Други разлики						
ОБЩО А: (1+2+3+4+5+6)	0	0	0	62	0	6
<i>Б. облагаеми</i>						
II. ВЪЗНИКНАЛИ ПРЕЗ ГОДИНАТА						
<i>А. Намаляеми</i>						
1. Разлики между счетоводната амортизационна квота и данъчно признатите разходи за амортизации						
2. От обезценка на материални запаси						
3. Превишения на лихвени плащания по ЗКПО						
4. Провизии						
5. Загуба				76		8
6. Други разлики						
ОБЩО А: (1+2+3+4+5+6)						
<i>Б. облагаеми</i>						
III. ПРИЗНАТИ ПРЕЗ ГОДИНАТА						
<i>А. Намаляеми</i>						
1. Разлики между счетоводната амортизационна квота и данъчно признатите разходи за амортизации						
2. От обезценка на материални запаси						
3. Превишения на лихвени плащания по ЗКПО						
4. Провизии						
5. Загуба						
6. Други разлики						
ОБЩО А: (1+2+3+4+5+6)						
<i>Б. облагаеми</i>						
IV. КОРЕКЦИИ НА ВРЕМЕННИ РАЗЛИКИ						
<i>А. Намаляеми</i>						
1. Разлики между счетоводната амортизационна квота и данъчно признатите разходи за амортизации						
2. От обезценка на материални запаси						
3. Превишения на лихвени плащания по ЗКПО						
4. Провизии						
5. Загуба						
6. Други разлики						
ОБЩО А: (1+2+3+4+5+6)						
<i>Б. облагаеми</i>						
V. В КРАЯ НА ГОДИНАТА						
<i>А. Намаляеми</i>						
1. Разлики между счетоводната квота и данъчно признатите амортизационни разходи за амортизации						
2. От преоценка на материални запаси						
3. Превишения на лихвени плащания по ЗКПО						
4. Провизии						
5. Загуба				138		14
6. Други разлики						
ОБЩО А: (1+2+3+4+5+6)	0	0	0	138	0	14
<i>Б. облагаеми</i>						

23.02.2010

Съставител:

Ръководител:

