

ЕНЕМОНА АД


ИНДИВИДУАЛЕН ОТЧЕТ ЗА ФИНАНСОВОТО СЪСТОЯНИЕ
ЗА ПЕРИОДА ОТ 01 ЯНУАРИ 2011 ДО 31 ДЕКЕМВРИ 2011

Всички суми са представени в хиляди лева, освен ако не е посочено друго


	Бел.	Към 31.12.2011	Към 31.12.2010
НЕТЕКУЩИ АКТИВИ			
Имоти, машини и съоръжения	4	35,310	35,652
Нематериални активи	5.1	687	787
Активи по проучване и оценка на минерални ресурси	5.2	-	1,555
Инвестиции в дъщерни и асоциирани предприятия	6	17,022	19,342
Предоставени заеми и вземания	7	19,314	17,084
ОБЩО НЕТЕКУЩИ АКТИВИ		72,333	74,420
ТЕКУЩИ АКТИВИ			
Финансови инструменти за търговия		53,700	-
Материални запаси	8	3,744	5,917
Търговски и други вземания	9	43,648	47,021
Брутна сума, дължима от клиенти по строителни договори	15	21,459	38,531
Предоставени заеми и вземания	7	6,988	11,631
Парични средства и парични еквиваленти	10	4,957	3,818
ОБЩО ТЕКУЩИ АКТИВИ		134,496	106,918
ОБЩО АКТИВИ		206,829	181,338
КАПИТАЛ			
Емитиран капитал	11	49,299	49,299
Резерви	11	28,709	28,709
Неразпределена печалба		13,334	4,688
ОБЩО КАПИТАЛ		91,342	82,696
НЕТЕКУЩИ ПАСИВИ			
Заеми	12	3,442	17,255
Финансов лизинг	13	626	1,086
Финансов пасив по привилегировани акции	11.2	3,747	4,203
Задължения за търговия с финансови инструменти		11,583	
Дългосрочни доходи на персонала		118	118
Отсрочени данъчни пасиви, нетно	23	1,019	1,019
ОБЩО НЕТЕКУЩИ ПАСИВИ		20,535	23,681
ТЕКУЩИ ПАСИВИ			
Търговски и други задължения	14	20,490	24,535
Брутна сума дължима на клиенти по строителни договори	15	5,299	5,910
Заеми	12	67,855	43,252
Финансов лизинг	13	480	661
Задължения за текущи данъци	23	608	436
Провизии		220	167
ОБЩО ТЕКУЩИ ПАСИВИ		94,952	74,961
ОБЩО КАПИТАЛ И ПАСИВИ		206,829	181,338

Настоящият междинен индивидуален финансов отчет е одобрен на 30 януари 2012.

Съставител




Изпълнителен директор



Пояснителните бележки са неразделна част от настоящия междинен индивидуален финансов отчет.

ЕНЕМОНА АД

ИНДИВИДУАЛЕН ОТЧЕТ ЗА ВСЕОБХВАТНИЯ ДОХОД
ЗА ПЕРИОДА ОТ 01 ЯНУАРИ 2011 ДО 31 ДЕКЕМВРИ 2011

Всички суми са представени в хиляди лева, освен ако не е посочено друго


	Бел.	Към 31.12.2011	Към 31.12.2010
Приходи от продажби	15	78,239	86,619
Финансови приходи	16	5,978	3,574
Изменение в запасите от готова продукция и незавършено производство	8	290	(63)
Използвани материали и консумативи	17	(30,927)	(22,450)
Разходи за услуги	18, 23	(29,860)	(36,539)
Разходи за персонала	19, 23	(18,872)	(18,811)
Разходи за амортизация	4, 5	(1,794)	(1,715)
Други разходи	20, 23	(3,194)	(1,991)
Други печалби и загуби, нетно	21, 23	16,264	525
Финансови разходи	22	(6,517)	(3,986)
Печалба преди данъци		9,607	5,163
Разходи за данъци	24	(961)	(475)
Нетна печалба за годината		8,646	4,688
Друг всеобхватен доход за годината		-	-
Общо всеобхватен доход за годината		8,646	4,688
Доход на акция и доход на акция с намалена стойност	25	0.72	0.39

Настоящият междинен индивидуален финансов отчет е одобрен на 30 януари 2012.

Съставител



Изпълнителен директор



Пояснителните бележки са неразделна част от настоящия междинен индивидуален финансов отчет.

ЕНЕМОНА АД

ИНДИВИДУАЛЕН ОТЧЕТ ЗА ПАРИЧНИТЕ ПОТОЦИ
ЗА ПЕРИОДА ОТ 01 ЯНУАРИ 2011 ДО 31 ДЕКЕМВРИ 2011

Всички суми са представени в хиляди лева, освен ако не е посочено друго

	Към 31.12.2011	Към 31.12.2010
Парични потоци от основна дейност		
Парични постъпления от клиенти	91,580	76,952
Плащания към доставчици	(81,321)	(71,204)
Парични потоци, свързани с трудови възнаграждения	(21,454)	(20,158)
Плащания за данък печалба	(789)	(1,106)
Плащания за други данъци	(476)	(2,603)
Други парични потоци от основна дейност	(2,746)	(1,338)
ПАРИЧНИ ПОТОЦИ ОТ/(ИЗПОЛЗВАНИ ЗА) ОСНОВНА ДЕЙНОСТ, НЕТНО	(15,206)	(19,457)
Парични потоци от инвестиционна дейност		
Плащания за имоти, машини и съоръжения	(615)	(9,455)
Постъпления от продажби на имоти, машини и съоръжения	2,185	126
Предоставени заеми	(6,539)	(15,361)
Постъпления от погасяване на заеми	8,445	11,666
Покупка на инвестиции	(5,597)	(1,017)
Постъпления от продажби на инвестиции	10,483	248
Получени дивиденди	1,572	398
ПАРИЧНИ ПОТОЦИ ИЗПОЛЗВАНИ ЗА ИНВЕСТИЦИОННА ДЕЙНОСТ, НЕТНО	9,934	(13,395)
Парични потоци от финансова дейност		
Парични постъпления от заеми	48,726	39,415
Погасяване на заеми	(37,641)	(19,817)
Парични постъпления от емитирането на акции	-	10,949
Плащане по лизингови договори	(595)	(1,013)
Платени лихви	(3,712)	(2,897)
Плащания за дивиденди	(936)	(1,435)
ПАРИЧНИ ПОТОЦИ ОТ/(ИЗПОЛЗВАНИ ЗА) ФИНАНСОВА ДЕЙНОСТ, НЕТНО	5,842	25,202
НЕТНО НАМАЛЕНИЕ В ПАРИЧНИТЕ СРЕДСТВА	570	(7,650)
ПАРИЧНИ СРЕДСТВА В НАЧАЛОТО НА ПЕРИОДА (БЕЛ. 10)	3,818	10,413
ПАРИЧНИ СРЕДСТВА В КРАЯ НА ПЕРИОДА (БЕЛ. 10)	4,388	2,763
Блокирани парични средства (бел. 10)	569	1,055
ОБЩО ПАРИЧНИ СРЕДСТВА В ИНДИВИДУАЛНИЯ ОТЧЕТ ЗА ФИНАНСОВОТО СЪСТОЯНИЕ (БЕЛ. 10)	4,957	3,818

Настоящият междинен индивидуален финансов отчет е одобрен на 30 януари 2012.

Съставител

Изпълнителен директор



Пояснителните бележки са неразделна част от настоящия междинен индивидуален финансов отчет.

ЕНЕМОНА АД


ИНДИВИДУАЛЕН ОТЧЕТ ЗА ПРОМЕНИТЕ В СОБСТВЕНИЯ КАПИТАЛ
ЗА ПЕРИОДА ОТ 01 ЯНУАРИ 2011 ДО 31 ДЕКЕМВРИ 2011

Всички суми са представени в хиляди лева, освен ако не е посочено друго

	Обикновени акции	Привилеги- ровани акции	Премии от издаване на акции	Законови резерви	Неразпределена печалба	Общо
САЛДО КЪМ 01 ЯНУАРИ 2010	11,934	-	30,837	18,619	11,590	72,980
Разпределение на печалба от предходни години	-	-	-	10,090	(10,090)	-
Издаване на привилегировани акции	-	1,103	5,425	-	-	6,528
Разпределение на дивиденди	-	-	-	-	(1,500)	(1,500)
Печалба за годината	-	-	-	-	4,688	4,688
САЛДО КЪМ 31 ДЕКЕМВРИ 2010	11,934	1,103	36,262	28,709	4,688	82,696
Печалба за периода от 01 януари 2011 до 31 декември 2011	-	-	-	-	8,646	8,646
САЛДО КЪМ 31 ДЕКЕМВРИ 2011	11,934	1,103	36,262	28,709	13,334	91,342

Настоящият междинен индивидуален финансов отчет е одобрен на 30 януари 2012.

Съставител



Изпълнителен директор

Пояснителните бележки са неразделна част от настоящия междинен индивидуален финансов отчет.