

**СПРАВКИ**

уведомления - първо, трето и четвърто тримесечие  
на индивидуална основа  
по чл. 33а1, т. 1 от Наредба № 2  
за публични дружества, други емитенти на ценни книжа,  
акционерни дружества със специална инвестиционна цел и  
лица по §1д от ЗППЦК

Данни за отчетния период	
Начална дата:	1.1.2017
Крайна дата:	31.12.2017
Дата на съставяне:	28.4.2017
Данни за лицето	
Наименование на лицето:	БЛАГОУСТРОЙСТВЕНИ СТРОЕЖИ ЕООД
Тип лице:	Публично дружество
ЕИК:	812232530
Представяващ/и:	Иван Маринов Апостолов
Начин на представяване:	Иван Маринов Апостолов
Адрес на управление:	Бургас, 8000 ул.Иван Богоров 20
Адрес за кореспонденция:	Бургас, 8000 ул.Иван Богоров 20
Телефон:	056813228
Факс:	
E-mail:	office@bks-bs.com
Уеб сайт:	bks-bs.com
Медия:	inbestor.bg
Съставител на отчета:	Гергана Балева
Длъжност на съставителя:	Гл.счетоводител

\* Последна актуализация на 14.09.2016 г.

СЧЕТОВОДЕН БАЛАНС  
(на индивидуална основа)

на БЛАГОУСТРОЙСТВЕНИ СТРОИЖИЕООД  
ЕИК по БУЛСТАТ: 81232530  
към 31.12.2017 г.

АКТИВИ	Код на реда	Текущ период	Предишен период	СОБСТВЕН КАПИТАЛ, МАЛЦИНСТВЕНО УЧАСТИЕ И ПАСИВИ		Код на реда	Текущ период	Предишен период
				а	б			
<b>A. НЕТЕКУЩИ АКТИВИ</b>								
<b>I. Имоти, машини, съоръжения и оборудване</b>								
1. Земи (терени)	1-0011	402	102		1-0411	400		
2. Сгради и конструкции	1-0012	1 012	1 017		1-0411-1			400
3. Машини и оборудване	1-0013	78	69		1-0411-2			
4. Съоръжения	1-0014	0	0		1-0417			
5. Трансфертни средства	1-0015	14	16		1-0417-1			
6. Стопански инвентар	1-0017-1	0	0		1-0416			
7. Разходи за придобиване и ликвидация на дълготрайни материални активи	1-0018	31	10		1-0410	400		400
8. Други	1-0017							
				<b>Общо за група I:</b>				
<b>II. Инвестиционни имоти</b>								
1-0016	1 237	1 214			1-0421			
				<b>III. Биологични активи</b>				
<b>IV. Нематериални активи</b>								
<b>V. Проча Върху собственост</b>								
1-0021					1-0422	994		994
1-0022					1-0423	1		1
				<b>VI. Продукти от разкожна дейност</b>				
1-0023					1-0424			
1-0024					1-0425			
1-0020	1				1-0426	1		1
				<b>Общо за група IV:</b>				
<b>V. Търговска регулация</b>								
<b>I. Положителна регулация</b>								
1-0051					1-0451	-779		-806
<b>II. Отрицателна регулация</b>								
1-0052	0				1-0452	30		3
1-0050					1-0453	809		809
				<b>Общо за група V:</b>				
<b>VI. Финансови активи</b>								
<b>I. Илюстриран в:</b>								
<b>дългери предприятия</b>								
<b>емесени предприятия</b>								
<b>асоциирани предприятия</b>								
<b>други предприятия</b>								
<b>2. Държави до настъпване на падеж</b>								
1-0042	0				1-0454	34		27
<b>държавни ценни книжа</b>								
1-0042-1					1-0455	-745		-779
<b>облигации, в т.ч.:</b>								
<b>1-0042-2</b>								
<b>1-0042-3</b>								
<b>1-0042-4</b>								
<b>1-0042-5</b>								
				<b>Общо за група VI:</b>				
<b>VII. Търговски и други вземания</b>								
<b>1. Вземания от свързани предприятия</b>								
<b>2. Вземания по търговски заем</b>								
<b>3. Вземания по финансов лизинг</b>								
<b>4. Други</b>								
1-0044					1-0511			
1-0045					1-0512	990		1 021
1-0046-1					1-0514			
1-0046					1-0515			
				<b>Общо за група VII:</b>				
<b>VIII. Разходи за бъдещи периоди</b>								
1-0060					1-0517	990		1 021
<b>IX. Активи по отсрочени данъци</b>								
1-0100	1 253	1 231			1-0500	990		1 021
				<b>ОБЩО ЗА РАЗДЕЛ "А" (I+II+III+IV+V+VI+VII+VIII+IX):</b>				

(в хил. лева)

а	б	1	2	3	б	1	2
<b>Б. ТЕКУЩИ АКТИВИ</b>				<b>Г. ТЕКУЩИ ПАСИВИ</b>			
И. Материални запаси				1. Търговски и други задължения			
1. Материали	1-0071	171	126	1. Задължения по получени земи към банки и небанковски финансови институции	1-0612	106	94
2. Промуция	1-0072	828	817	2. Текуща част от изкуствените задължения	1-0510-2		
3. Стоки	1-0073	8	1	3. Текущи задължения, в т.ч.:	1-0630	1 901	2 030
4. Незавършено производство	1-0076	1 027	833	задължения към свързани предприятия	1-0611		
5. Бюджетни активи	1-0074			задължения по получени търговски заеми	1-0614		
6. Други	1-0077			задължения към доставчици и клиенти	1-0613	1 058	1 256
	1-0070	2 084	1 777	получени аванси	1-0613-1	210	220
				задължения към персонала	1-0615	92	56
<b>II. Търговски и други вземания</b>				задължения към операционни предприятия	1-0616	20	20
1. Вземания от свързани предприятия	1-0081			денъчни задължения	1-0617	321	478
2. Вземания от клиенти и доставчици	1-0082	356	1 089	4. Други	1-0618	92	84
3. Предоставени аванси	1-0086-1	189	189	5. Провизии	1-0619		
4. Вземания по предоставени търговски заеми	1-0083			Общо за група Г:	1-0610	2 099	2 208
5. Сделки и присъдени вземания	1-0084	39	49				
6. Данъци за възстановяване	1-0085			<b>II. Други текущи пасиви</b>			
7. Вземания от персонала	1-0086-2						
8. Други	1-0086	165	165	<b>III. Приходи за бъдеща периоди</b>	1-0700	877	760
	1-0080	749	1 492				
				<b>IV. Финансиране</b>	1-0700-1		
<b>III. Финансови активи</b>							
1. Финансови активи, дължими за търгуване в т.ч.	1-0093	0	0	<b>ОБЩО ЗА РАЗДЕЛ "Г" (I+II+III+IV):</b>	1-0750	2 970	2 908
дългови ценни книжа	1-0093-1						
деривативи	1-0093-2						
други	1-0093-3						
2. Финансови активи, обвързани за продажба	1-0093-4						
3. Други	1-0095						
	1-0090	0	0				
				<b>IV. Наричани средства и парични еквиваленти</b>			
1. Парични средства и парични еквиваленти	1-0151	2	2	1. Парични средства в брой			
2. Парични средства в безрочни депозити	1-0153	561	42	2. Парични средства в безрочни депозити			
3. Блокирани парични средства	1-0155			4. Парични еквиваленти			
4. Парични еквиваленти	1-0157						
	1-0150	563	44	Общо за група И:			
<b>V. Приходи за бъдеща периоди</b>	1-0160	77	77				
	1-0200	3 357	3 314	<b>ОБЩО ЗА РАЗДЕЛ "Б" (I+II+III+IV+V):</b>			
<b>ОБЩО АКТИВИ (А + Б):</b>	1-0300	4 610	4 545	<b>СОБСТВЕН КАПИТАЛ, МАЛЪКНОСТВЕНО УЧАСТИЕ И ПАСИВИ</b>	1-0800	4 610	4 545

Дата на съставяне: 28.4.2017 г.

Составител: Гергана Балева

Представяващ/и:

Иван Апостолов - Управлятел ВС ЕООД



ОТЧЕТ ЗА ДОХОДИТЕ  
(по индивидуална основа)

на БЛАГОУСТРОЙСТВЕНИ СТРОЕЖИ БООД  
ЕИСК по БУЛСТАТ 81232330  
към 31.12.2017 г.

РАЗХОДИ	Код на реда		Текстуален период	Преходен период	ПРИХОДИ		Код на реда	Текстуален период	Преходен период
	а	б			з	б			
<b>А. Разходи за дейността</b>			1	2			6	3	2
<b>А. Разходи за дейността</b>									
1. Разходи за материални елементи	2-1120	36	140	1	А. Приходи от дейността				
2. Разходи за заплати и услуги	2-1130	238	130	2	Б. Преходни приходи от дейността				
3. Разходи за амортизации	2-1160	17	24	3	1. Преходни приходи от продажба на				
4. Разходи за възстановяване	2-1140	160	204	4	Други				
5. Разходи за оборудване	2-1150	34	41		<b>Общо за група А:</b>				
6. Балансова стойност на произведени активи (без амортизация)	2-1010	13	1						
7. Изменение на запасите от продукция и незавършено производство	2-1030	218	154		II. Приходи от финансови				
8. Други, в т.ч.:	2-1170	21	22		в т.ч. от правителството				
списание на активи	2-1171								
продажби	2-1172								
<b>Общо за група А:</b>	<b>2-1100</b>	<b>381</b>	<b>409</b>		III. Финансови приходи				
<b>Б. Общи разходи за дейността (Г + II)</b>					1. Приходи от продажби				
1. Разходи за заплати	2-1210	17	0		2. Приходи от продажби				
2. Отрицателни резултати от операции с финансови активи и инвестиции	2-1220				3. Приходи от продажби				
3. Отрицателни резултати от продажби на валютни курсове	2-1230				4. Приходи от продажби				
4. Други	2-1240				5. Други				
<b>Общо за група Б:</b>	<b>2-1200</b>	<b>17</b>	<b>0</b>		<b>Общо за група Б:</b>				
<b>В. Общи приходи за дейността (Г + II)</b>									
1. Приходи от дейността	2-1310	384	409						
II. Дел от печалбата на акционерите и съвместни предприятия	2-1300-I								
III. Изключителни приходи	2-1230								
Г. Общо приходи (Б + II + III)	2-1350	394	409						
Д. Печалба преди облагане с данъци	2-1400	34	0						
Е. Разходи за данъци	2-1430	0	0						
1. Разходи за текущи корпоративни данъци върху печалбата	2-1451	0	0						
2. Разходи (интереси) на отсрочени корпоративни данъци върху печалбата	2-1452								
3. Други	2-1453								
В. Печалба след облагане с данъци (Д - V)	2-0454	34	0						
Ж. Нетна печалба за периода	2-0454-2	34	0						
Баланс (Г + V + E):	2-1500	428	409						

Забележка: Стрелка № 2 - Отчет за доходите се изготвя само с изкупуване.

Дата на съставяне: 28.4.2017 г.  
Съставител: Гергана Банева  
Иван Апостолов





**ОГЧЕТ ЗА ПАРИЧНИТЕ ПОТОЦИ ПО ПРЕКИЯ МЕТОД**

(на индивидуална основа)

на БЛАГОУСТРОЙСТВЕНИ СТРОЕЖИ ЕООД

ЕИК по БУЛСТАТ: 812232530

към 31.12.2017 г.

(в хил.лева)

ПАРИЧНИ ПОТОЦИ	Код на реда	Тъсещ период	Предходен период
		1	2
а	б		
<b>А. Парични потоци от оперативна дейност</b>			
1. Постъпления от клиенти	3-2201	1447	143
2. Плащания на доставчици	3-2201-1	-690	-78
3. Плащания/постъпления, свързани с финансови активи, държани с цел търговия	3-2202		
4. Плащания, свързани с възнаграждения	3-2203	-158	-70
5. Платени /възстановени данъци (без корпоративен данък върху	3-2206	-58	-19
6. Платени корпоративни данъци върху печалбата	3-2206-1		
7. Получени лихви	3-2204		
8. Платени банкови такси и лихви върху краткосрочни заеми за оборотни средства	3-2204-1	-1	
9. Курсови разлики	3-2205		
10. Други постъпления /плащания от оперативна дейност	3-2208	10	
<b>Нетен паричен поток от оперативна дейност (А):</b>	<b>3-2200</b>	<b>550</b>	<b>-24</b>
<b>Б. Парични потоци от инвестиционна дейност</b>			
1. Покупка на дълготрайни активи	3-2301		
2. Постъпления от продажба на дълготрайни активи	3-2301-1		
3. Предоставени заеми	3-2302		
4. Възстановени (платени) предоставени заеми, в т.ч. по финансов	3-2302-1		
5. Получени лихви по предоставени заеми	3-2302-2		
6. Покупка на инвестиции	3-2302-3		
7. Постъпления от продажба на инвестиции	3-2302-4		
8. Получени дивиденди от инвестиции	3-2303		
9. Курсови разлики	3-2305		
10. Други постъпления /плащания от инвестиционна дейност	3-2306		
<b>Нетен поток от инвестиционна дейност (Б):</b>	<b>3-2300</b>	<b>0</b>	<b>0</b>
<b>В. Парични потоци от финансова дейност</b>			
1. Постъпления от емитиране на ценни книжа	3-2401		
2. Плащания при обратно придобиване на ценни книжа	3-2401-1		
3. Постъпления от заеми	3-2403		
4. Платени заеми	3-2403-1	-19	
5. Платени задължения по лизингови договори	3-2405		
6. Платени лихви, такси, комисиони по заеми с инвестиционно предназначение	3-2404	-12	
7. Изплатени дивиденди	3-2404-1		
8. Други постъпления /плащания от финансова дейност	3-2407		
<b>Нетен паричен поток от финансова дейност (В):</b>	<b>3-2400</b>	<b>-31</b>	<b>0</b>
<b>Г. Изменения на паричните средства през периода (А+Б+В):</b>	<b>3-2500</b>	<b>519</b>	<b>-24</b>
<b>Д. Парични средства в началото на периода</b>	<b>3-2600</b>	<b>44</b>	<b>144</b>
<b>Е. Парични средства в края на периода, в т.ч.:</b>	<b>3-2700</b>	<b>563</b>	<b>120</b>
паличност в касата и по банкови сметки	3-2700-1		
блокирани парични средства	3-2700-2		

**Забележка:**

В клетките "Парични средства в началото на периода" се поставя стойността на паричните средства в началото на съответната година.

Дата на съставяне: 28.4.2017 г.

Съставител: Гергана Балева

Представяващ/и:

Иван Апостолов



ОТЧЕТ ЗА ИЗМЕНЕНИЯТА В СОБСТВЕНИЯ КАПИТАЛ  
(на индивидуална основа)

на БЛАГОУСТРОЙСТВЕНИ СТРЕЖИ БООД  
БИК по БУЛСТАТ: 812232530

квм 31.12.2017 г.

( в хил.лвев )

ПОКАЗАТЕЛИ	Код на реда	Основен капитал	резерви от последващи оценки					целесни резерви				Натрупани печалби/загуби			Резерв от преводи	Общо собствен капитал	Малцинствено участие	
			премени от емисия (премени резерв)	оценки	3	4	5	6	7	8	9	10	11					
														резерв от последващи оценки				общи
Код на реда - 6		1-0410	400	1-0422	1-0424	1-0425	1-0426	1-0452	1-0453	1-0454	1-0455	1-0456	1-0457	1-0458	1-0459	1-0460	1-0461	1-0462
Салдо в началото на отчетния период	4-01	400	0	994	0	0	0	0	0	0	0	0	0	0	0	0	0	0
Промена в началните салда поради:	4-15	0	0	0	0	0	0	0	0	0	0	0	0	0	0	0	0	0
Ефект от промени в счетоводната политика	4-15-1	0	0	0	0	0	0	0	0	0	0	0	0	0	0	0	0	0
Фундаментални промени	4-15-2	0	0	0	0	0	0	0	0	0	0	0	0	0	0	0	0	0
Коригирано салдо в началото на отчетния период	4-01-1	400	0	994	0	0	0	0	0	0	0	0	0	0	0	0	0	0
Нетна печалба/загуба за периода	4-05	0	0	0	0	0	0	0	0	0	0	0	0	0	0	0	0	0
1. Разпоредение на печалбата за:	4-06	0	0	0	0	0	0	0	0	0	0	0	0	0	0	0	0	0
дивиденди	4-07	0	0	0	0	0	0	0	0	0	0	0	0	0	0	0	0	0
други	4-07-1	0	0	0	0	0	0	0	0	0	0	0	0	0	0	0	0	0
2. Покрытие на загуби	4-08	0	0	0	0	0	0	0	0	0	0	0	0	0	0	0	0	0
3. Последващи оценки на дълготрайни материални и нематериални активи, в т.ч.	4-09	0	0	0	0	0	0	0	0	0	0	0	0	0	0	0	0	0
увеличаваня	4-10	0	0	0	0	0	0	0	0	0	0	0	0	0	0	0	0	0
намаления	4-11	0	0	0	0	0	0	0	0	0	0	0	0	0	0	0	0	0
4. Последващи оценки на финансови активи и инструменти, в т.ч.	4-12	0	0	0	0	0	0	0	0	0	0	0	0	0	0	0	0	0
увеличаваня	4-13	0	0	0	0	0	0	0	0	0	0	0	0	0	0	0	0	0
намаления	4-14	0	0	0	0	0	0	0	0	0	0	0	0	0	0	0	0	0
5. Ефект от отсрочени данъци	4-16-1	0	0	0	0	0	0	0	0	0	0	0	0	0	0	0	0	0
6. Други изменения	4-16	0	0	0	0	0	0	0	0	0	0	0	0	0	0	0	0	0
Салдо към края на отчетния период	4-17	400	0	994	0	0	0	0	0	0	0	0	0	0	0	0	0	0
7. Промени от преводи на годишни финансови отчети на предприятия в мрежата	4-18	0	0	0	0	0	0	0	0	0	0	0	0	0	0	0	0	0
8. Промени от прекъсване на финансови отчети при сключване	4-19	0	0	0	0	0	0	0	0	0	0	0	0	0	0	0	0	0
Собствен капитал	4-20	400	0	994	0	0	0	0	0	0	0	0	0	0	0	0	0	0
към края на отчетния период	4-20	400	0	994	0	0	0	0	0	0	0	0	0	0	0	0	0	0

Забележка: На ред "Салдо в началото на отчетния период" се посочва салдото, което е в края на предходната година.


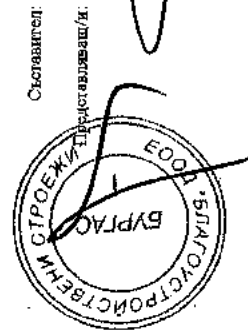
Дата на съставяне: 23.4.2017 г.

Съставител: Гергана Балева

Иван Апостолов



Иван Апостолов

## СПРАВКА ЗА ИНВЕСТИЦИИТЕ В ДЪЩЕРНИ, СМЕСЕНИ, АСОЦИИРАНИ И ДРУГИ ПРЕДПРИЯТИЯ

на БЛАГОУСТРОЙСТВЕНИ СТРОЕЖИ ЕООД

ЕИК по БУЛСТАТ: 812232530

към 31.12.2017 г.

(в хил. лева)

Наименование и седалище на предприятията, в които са инвестициите	Код на реда	Размер на инвестицията	Процент на инвестицията в капитала на другото предприятие	Инвестиция в ценни книжа, приети за търговия на фондова борса	Инвестиция в ценни книжа, неприети за търговия на фондова борса
а	б	1	2	3	4
<b>A. В СТРАНАТА</b>					
<b>I. Инвестиции в дъщерни предприятия</b>					
1					0
2					0
3					0
4					0
5					0
6					0
7					0
8					0
9					0
10					0
11					0
12					0
13					0
14					0
15					0
	<i>Обща сума I:</i>	<i>8-4001</i>	<i>0</i>	<i>0</i>	<i>0</i>
<b>II. Инвестиции в смесени предприятия</b>					
1					0
2					0
3					0
4					0
5					0
6					0
7					0
8					0
9					0
10					0
11					0
12					0
13					0
14					0
15					0
	<i>Обща сума II:</i>	<i>8-4006</i>	<i>0</i>	<i>0</i>	<i>0</i>
<b>III. Инвестиции в асоциирани предприятия</b>					
1					0
2					0
3					0
4					0
5					0
6					0
7					0
8					0
9					0
10					0
11					0
12					0
13					0
14					0
15					0
	<i>Обща сума III:</i>	<i>8-4011</i>	<i>0</i>	<i>0</i>	<i>0</i>



Наименование и седалище на предприятията, в които са инвестициите	Код на реда	Размер на инвестицията	Процент на инвестицията в капитала на другото предприятие	Инвестиция в ценни книжа, приети за търговия на фондова борса	Инвестиция в ценни книжа, неприети за търговия на фондова борса
а	б	1	2	3	4
<b>IV. Инвестиции в други предприятия</b>					
1					0
2					0
3					0
4					0
5					0
6					0
7					0
8					0
9					0
10					0
11					0
12					0
13					0
14					0
15					0
	<i>Обща сума IV:</i>	<b>8-4016</b>	<b>0</b>	<b>0</b>	<b>0</b>
<b>Б. В ЧУЖБИНА</b>					
<b>I. Инвестиции в дъщерни предприятия</b>					
1					0
2					0
3					0
4					0
5					0
6					0
7					0
8					0
9					0
10					0
11					0
12					0
13					0
14					0
15					0
	<i>Обща сума I:</i>	<b>8-4030</b>	<b>0</b>	<b>0</b>	<b>0</b>
<b>II. Инвестиции в смесени предприятия</b>					
1					0
2					0
3					0
4					0
5					0
6					0
7					0
8					0
9					0
10					0
11					0
12					0
13					0
14					0
15					0
	<i>Обща сума II:</i>	<b>8-4035</b>	<b>0</b>	<b>0</b>	<b>0</b>

Наименование и седалище на предприятията, в които са инвестициите	Код на реда	Размер на инвестицията	Процент на инвестицията в капитала на другото предприятие	Инвестиция в ценни книжа, приети за търговия на фондова борса	Инвестиция в ценни книжа, неприети за търговия на фондова борса
а	б	1	2	3	4
<b>III. Инвестиции в асоциирани предприятия</b>					
1					0
2					0
3					0
4					0
5					0
6					0
7					0
8					0
9					0
10					0
11					0
12					0
13					0
14					0
15					0
<b>Обща сума III:</b>		<b>8-4040</b>	<b>0</b>	<b>0</b>	<b>0</b>
<b>IV. Инвестиции в други предприятия</b>					
1					0
2					0
3					0
4					0
5					0
6					0
7					0
8					0
9					0
10					0
11					0
12					0
13					0
14					0
15					0
<b>Обща сума IV:</b>		<b>8-4045</b>	<b>0</b>	<b>0</b>	<b>0</b>
<b>Обща сума за чужбина (I+II+III+IV):</b>		<b>8-4050</b>	<b>0</b>	<b>0</b>	<b>0</b>


Дата на съставяне: 28.4.2017 г.

Съставител: Гергана Балева



Представяващ/и:

Иван Апостолов

## Доклад за дейността

За периода 01.01.2017 – 31.03.2017

### 1. Описание на дейността

„Благоустройствени строежи“ ЕООД е регистрирано по фирмено дело 3073 от 1995 г. в Бургаски окръг и е пререгистрирано в Търговския регистър.

Предметът на дейност на дружеството е извършване на ремонтно – възстановителни и строителни работи, добив и производство на инертни материали, производство на асфалтови смеси, извършване на услуги с автотранспорт и строителна механизация, отдаване под наем на активи.

Управляващ и представляващ Дружеството е Иван Апостолов.

### 2. Финансов отчет и анализ

Основните икономически показатели, характеризиращи дейността на Дружеството, за 2017 година са:

№	Показатели	2017	2016	Ръст %
<i>a</i>	<i>1</i>	<i>2</i>	<i>3</i>	<i>4</i>
1.	Приходи от дейността	646	563	14.74
2.	Разходи за дейността	612	580	5.52
3.	Печалба преди данъци	34	(17)	
4.	Нетна печалба (загуба)	34	(17)	
5.	Балансова стойност на активите, в т.ч.:	4 610	4 545	1.43
	- Дълготрайни	1 237	1 231	0.49
	- Краткотрайни	3 373	3 314	1.78
6.	Балансова стойност на пасивите	3 960	3 929	0.79
	- Дългосрочни	990	1 021	(3.04)
	- Краткосрочни	2 970	2 908	2.13
7	Нетни активи (Собствен капитал)	650	616	5.52

#### 2.1. Анализ на продажби и структура на разходите.

Основният дял от приходите на Дружеството са от продажба на инертни материали.

Структура на приходите от основна дейност е както следва:

№	Показатели	2017	2016	Ръст%
1.	Приходи от продажба на готова продукция	187	258	(59.59)
2.	Приходи от услуги в т.ч. от наеми	172	129	38.18
3.	Приходи от продажба на стоки	3	-	-
4.	Приходи от продажба на дълготрайни активи	17	-	-
5.	Други приходи	49	5	7766
6.	Финансови приходи	-	-	-
	Общо приходи от обичайната дейност	428	3 519	(44.50)

През първото тримесечие на 2017 г. основните приходи на „Благоустройствени строежи“ ЕООД Бургас са от добив и продажба на инертни материали като се запазва тенденцията за намаляване на търгуваните обеми. Усилията на ръководството за увеличаване на приходите от услуги в т.ч. на приходите от СМР. Съгласно бизнес плана на Дружеството се предвижда включване в изпълнение на СМР по „Национална програма за енергийна ефективност на многофамилни жилищни сгради“. Към края на 2016 годината Дружеството изпълнява два обекта по саниране на територията на Община Бургас, които към края на първото тримесечие на 2017 г. все още не са приключили.

Разходите за основна дейност за 2017 г. са в размер на 394 хил. лв. И са както следва:

№	Показатели	2017	2016	Ръст%
1.	Разходи за суровини и материали	96	140	(31.43)
2.	Разходи за външни услуги	258	130	98.46
3.	Разходи за персонала	194	245	(20,82)
4.	Разходи за амортизация	17	24	29.17
5.	Други разходи в т.ч.	34	23	47,83
	балансова стойност на продадените материали и стоки	13	1	1200
	балансова стойност на продадените ДМА	-	-	
6.	Увеличение на запасите на продукцията и незавършено производство	(218)	(154)	41.56
7.	Финансови разходи	13	1	1200
		394	409	3.67

Увеличението на разходите за външни услуги се дължи на това, че при изпълнението на СМР на обектите по саниране се ползват услуги на подизпълнители.

#### 2.2. Резултати за текущия период

Финансовият резултат на Дружеството към 31.03.2017 г. е печалба 34 хил. лв., а за 2016 г. – загуба в размер на 17 хил. лв.

#### 2.3. Човешки ресурси (Персонал и работна заплата)

Средно-списъчния брой на персонала, с който е реализирана производствената програма през първото тримесечие на 2017 год. е 82 души. Средната работна заплата за първото тримесечие на 2017 г. е 651 лв.

#### 3. Анализ на собствения капитал

Структурата на Собствения капитал към 31.03.2017 година е, както следва:

хил. лв

№	Елементи на Собствения капитал	2017	2016
1.	Регистриран капитал	400	400
2.	Резерв от последващи оценки	994	994
3.	Неразпределени печалби и загуби от минали години	(779)	(806)
4.	Текуща печалба (загуба)	34	27
5.	Други резерви	1	1
	<b>Всичко Собствен капитал (Нетни активи)</b>	<b>650</b>	<b>616</b>

Благоустройствени строежи ЕООД е свързано лице с Община Бургас, както и с всички общински фирми.

#### 4. Приложение на принципа за действащо предприятие

Финансовият отчет на Дружеството към 31.03.2017 година е изготвен на принципа на действащо предприятие, в съответствие със НСФОМСП при допускне, че Дружеството ще може да продължи своята дейност.

Ръководител: Иван Апостолов  
гр. Бургас

31.03.2017 г.

## Декларация

по чл.100о, ал.4, т.3 от ЗППЦК

Долуподписаният Иван Маринов Апостолов – Управител на „Благоустройствени строежи“ ЕООД Бургас, удостоверявам че:

1. Комплектът финансови отчети на „Благоустройствени строежи“ ЕООД Бургас, съставен съгласно приложимите счетоводни стандарти, отразяват вярно и честно информацията за активите и пасивите, финансовото състояние и печалбата /загубата на Дружеството.
2. Доклад за дейността съдържа достоверен преглед на информацията по чл.100о, ал.4, т.2 от ЗППЦК.

Декларатор:

/Иван Апостолов/

## Декларация

по чл.100о, ал.4, т.3 от ЗППЦК

Долуподписаният Гертана Господинова Балева – Гл.счетоводител на „Благоустройствени строежи“ ЕООД Бургас, удостоверявам че:

1. Комплектът финансови отчети на „Благоустройствени строежи“ ЕООД Бургас, съставен съгласно приложимите счетоводни стандарти, отразяват вярно и честно информацията за активите и пасивите, финансовото състояние и печалбата /загубата на Дружеството.
2. Доклад за дейността съдържа достоверен преглед на информацията по чл.100о, ал.4, т.2 от ЗППЦК.

Декларатор:

/Г. Балева/

## **ИНФОРМАЦИЯ ПО ПРИЛОЖЕНИЕ №10 ПО ЧЛ.33, АЛ.1, Т.3 ОТ НАРЕДБА№2 НА КФН**

ОТНОСНО: БЛАГОУСТРОЙСТВЕНИ СТРОЕЖИ ЕООД гр.БУРГАС ЗА ПЪРВОТО ТРИМЕСЕЧИЕ НА 2017 година

Управителят на Благоустройствени строежи ЕООД Бургас уведомява обществеността, че настоящата информация е изготвена във връзка с изискванията на чл.33а във връзка с чл.33, ал.1, т.3 от Наредба№2 на КФН. Тя съдържа цялостната информация за дейността на Дружеството за периода 01.01.2017 – 31.03.2017 г. В интерес на заинтересованите лица е да се запознаят с предоставената информация, годишния доклад за дейността на дружеството, финансов отчет за същия период.

*Комисията за финансов надзор не носи отговорност за верността на представената в настоящия документ информация.*

Лицата, които носят отговорност за вреди, причинени от неверни, заблуждаващи или непълни данни в настоящата информация към 31.03.2017 г. са: Иван Апостолов – Управител

### **1.1. Промяна на лицата, упражняващи контрол върху дружество:**

През първото тримесечие на 2017 г. не е настъпила промяна в лицата, упражняващи контрол върху Благоустройствени строежи ЕООД Бургас. Собственик на капитала на Дружеството е Община Бургас.

### **1.2. Промяна в състава на управителните и контролни органи на Дружеството; причини за промяната; промени в начина на представяне;**

През първото тримесечие на 2017 г. не е имало промяна в състава на управителните и контролните органи на Дружеството.

### **1.3. Откриване на производство по несъстоятелност на Дружеството:**

Не е откривано производство по несъстоятелност на дружеството.

### **1.4. Сключване или изпълнение на съществени сделки:**

През 2017 г. не са сключвани и/или изпълнявани съществени сделки, които биха довели до благоприятна или неблагоприятна промяна в размер на пет или повече на сто от приходите или разходите на Дружеството или друг финансов показател.

### **1.5. Решение за сключване, прекратяване или разваляне на договор за съвместно предприятие:**

Не е приемано решение за сключване, прекратяване и разваляне на договор за съвместно предприятие.

**1.6. Промяна на одитора на Дружеството:**

Годишния финансов отчет на Благоустройствени строежи ЕООД Бургас е проверен и заверен от д.е.с. Стефан Коратов, регистриран одитор.

**1.7. Образуване или прекратяване на съдебно или арбитражно дело, отнасящо се до задължения или вземания на Дружеството, с цена на иска най-малко десет на сто от собствения капитал.**

Няма образувано или прекратявано съдебно производство или арбитражно дело, отнасящо се до задължения или вземания на Дружеството, с цена на иска най-малко десет на сто от собствения капитал.

**1.8. Покупка, продажба или учреден залог на дялови участия в търговски дружества от емитента или негово дъщерно дружество.**

През отчетния период не е извършвано учредяване на залог на дялови участия в търговски дружества от Благоустройствени строежи ЕООД.

28.04.2017  
Бургас



Иван Апостолов: .....

Управител БС ЕООД гр.Бургас