

СЧЕТОВОДЕН БАЛАНС

Къде на отчитаното се предприемат:

Вид на отчета:

Отчетен период:

"Фердинен Пролетриес" АДДСИП
неконсолидиран
01.01.2011 - 31.12.2011 г.

ЕИК по БУЛСТАТ
PT-05-

131457471

(хил. лв.)

АКТИВИ	Код на реда	Текущ период	Преходен период	СОВЕСТЕН КАПИТАЛ, МАШИСТВЕНО УЧАСТИЕ И ПАСИВИ		Код на реда	Текущ период	Преходен период
				А	В			
А. НЕТЕКУЩИ АКТИВИ	А	6	1	2	А. СОВЕСТЕН КАПИТАЛ	6	1	2
1. Имоти, машини, съоръжения и оборудване	1-0011	1299			А. Основен капитал			
1. Земи (терени)	1-0012				1. Записан и внесен капитал т.ч.:	1-0411	55825	55825
2. Страни и консорциуми	1-0013				обикновени акции	1-0411-1	55825	55825
3. Машини и оборудване	1-0014	330			4. привилегирани акции	1-0411-2		
4. Съоръжения	1-0015				165 Изкупени собствени обикновени акции	1-0417		
5. Трансфертни средства	1-0017-1	2152			Изкупени собствени привилегирани акции	1-0417-1		
6. Стопански инвентар	1-0018				2543 Невнесен капитал	1-0416		
7. Разходи за придобиване и ликвидация на дълготрайни материални активи	1-0018	31			34 Общо за група А:	1-0410	55825	55825
8. Други	1-0017				II. Резерви			
Общо за група А:	1-0010	3815	4031		1. Премийни резерви при емисионна на ценни книжа	1-0421	6625	6625
II. Инвестиционни имоти	1-0041	44176	53993		2. Резерв от последващи оценки на активите и пасивите	1-0422		
III. Бюджетни активи	1-0016				3. Целеви резерви, в т.ч.:	1-0423	0	0
IV. Нематериални активи					общи резерви	1-0424		
1. Права върху собственост	1-0021				специализирани резерви	1-0425		
2. Програмни продукти	1-0022				4. други резерви	1-0426		
3. Продукти от развойна дейност	1-0023				Общо за група Б:	1-0420	6625	6625
4. Други	1-0024	9	10		III. Финансов резултат			
Общо за група В:	1-0020	9	14		14. I. Нагрупа на печалба (загуба) в т.ч.:	1-0451	8089	11088
V. Търговска резултати					неразделена печалба	1-0452	10976	11088
1. Положителна резултатия	1-0051				жесторита загуба	1-0453	-2887	
2. Отрицателна резултатия	1-0052				епокрятен ефект от промени в счетоводната политика	1-0451-1		
Общо за група В:	1-0050	0	0		2. Текуща печалба	1-0454	-2020	-2887
VI. Финансови активи					3. Текуща загуба	1-0455	6069	8201
1. Инвестиции в:	1-0031	0	0		Общо за група В:	1-0450	6069	8201
дъщерни предприятия	1-0032							
смесени предприятия	1-0033				ОБЩО ЗА РАЗДЕЛ "А" (I+II+III):	1-0400	68519	70651
асоциирани предприятия	1-0034							
други предприятия	1-0035							
2. Държави до настъпване на платеж	1-0042	0	0		Б. МАШИСТВЕНО УЧАСТИЕ	1-0400-1		
държавни ценни книжа	1-0042-1							
облигации, в т.ч.:	1-0042-2				В. НЕТЕКУЩИ ПАСИВИ			
облигации обикновени облигации	1-0042-3				I. Търговски и други задължения			
други инвестиции, държави до настъпване на платеж	1-0042-4				1. Задължения към свързани предприятия	1-0511		
3. Други	1-0042-5				2. Задължения по получени заеми от банки и небанкови финансови институции	1-0512	244	10454
Общо за група VI:	1-0040	0	0		3. Задължения по ЗУНК	1-0512-1		
VII. Търговски и други вложения					4. Задължения по ЗУНК	1-0514		
1. Вземания от свързани предприятия	1-0044				5. Задължения по получени търговски заеми	1-0515	5672	
2. Вземания по търговски заеми	1-0045				6. Други	1-0517		
3. Вземания по финансов лизинг	1-0046-1				Общо за група Г:	1-0510	5916	10454
4. Други	1-0046							
Общо за група VII:	1-0040-1	0	0		II. Други текущи пасиви	1-0510-1		

VIII. Разходи за бъдещи периоди	1-0060			III. Приходи за бъдещи периоди	1-0520		
IX. Активя по отсрочени датки	1-0060-1		31	IV. Пасивя по отсрочени датки	1-0516		
ОБЩО ЗА РАЗДЕЛ "А" (I+II+III+IV+V+VI+VII+VIII+IX)	1-0100	48000	58069	ОБЩО ЗА РАЗДЕЛ "В" (I+II+III+IV+V+VI)	1-0500	5916	10454
Б. ТЕКУЩИ АКТИВИ				Б. ТЕКУЩИ ПАСИВИ			
I. Материални запаси	1-0071			I. Търговски и други задължения			
2. Промучия	1-0072	26200	24633	1. Задължения по получени заеми	1-0612	18186	17935
3. Сток	1-0073	664	918	2. Текуща част от неутрунените задължения	1-0510-2	1490	8014
4. Неизвършено производство	1-0074	31889	34491	3. Търговия задължения, в т.ч.:	1-0630	17463	16296
5. Векселовични активи	1-0075			задължения към свързани предприятия	1-0611	1231	583
6. Други	1-0077			задължения по получени търговски заеми	1-0614		
Общо за група I:	1-0070	58753	60042	задължения към доставчици и клиенти	1-0613	3375	1665
				получени аванси	1-0613-1	12616	13744
II. Търговски и други вземания				задължения към персонала	1-0615	23	23
1. Вземания от свързани предприятия	1-0081	288	659	2. Задължения към осигурителни предприятия	1-0616	5	7
2. Вземания от клиенти и доставчици	1-0082	48	37	3. Други задължения	1-0617	213	274
3. Преследователни давания	1-0086-1	911	1022	4. Други	1-0618		2
4. Вземания по предсметвени търговски заеми	1-0083			5. Провизи	1-0619		
5. Съсбити и пръвзети вземания	1-0084			Общо за група I:	1-0610	37139	42247
6. Давания за възстановяване	1-0085						
7. Вземания от персонала	1-0086-2						
8. Други	1-0086	3		II. Други текущи пасиви	1-0610-1		
Общо за група II:	1-0080	1250	1758	III. Приходи за бъдещи периоди	1-0700		
				IV. Финансирания	1-0700-1		
III. Финансови активи							
1. Финансови активи, държани за тргуване в т.ч. дългови ценни книжа	1-0093-1	0	0	ОБЩО ЗА РАЗДЕЛ "Г" (I+II+III+IV)	1-0750	37139	42247
държавни	1-0093-2						
други	1-0093-3						
2. Финансови активи, обаявени за продажба	1-0093-4						
3. Други	1-0095						
Общо за група III:	1-0090	0	0				
IV. Парични средства и парични еквиваленти							
1. Парични средства в брой	1-0151	1	84				
2. Парични средства в безсрочни депозити	1-0153	983	253				
3. Блокирани парични средства	1-0155						
4. Парични еквиваленти	1-0157						
Общо за група IV:	1-0150	984	337				
V. Разходи за бъдещи периоди	1-0160	2587	3146				
ОБЩО ЗА РАЗДЕЛ "В" (I+II+III+IV+V)	1-0200	63574	65283				
ОБЩО АКТИВИ (А + Б):	1-0300	111574	123352	ОБЩО ПАСИВИ И ПАСИВИ (А+Б+В+Г):	1-0800	111574	123352

Забележка: Да се посочи метода на осчетоводяване на инвестициите

Дата на съставяне: 15.03.2012 г.

Съставител:

Катя Каленов БООД

Борис 1608, ул. Райко Желязков №9

Катя Каленов БООД
Борис 1608, ул. Райко Желязков №9

Тел: (+359 2) 951 55 31, факс (+359 2) 951 56 47

Ръководител:

Мадю Моравецюв



ОТЧЕТ ЗА ДОХОДИТЕ

Име на отчитащото се предприятие: "Феърлей Пропъртис" АДСНЦ
 Вид на отчета: неконсолидиран
 Отчетен период: 01.01.2011 - 31.12.2011 г.

БИК по БУЛСТАТ 131457471
 РГ-05-

(в хил. лв.)

РАЗХОДИ	Код на реда	Текущ период	Предходен период	ПРИХОДИ	Код на реда	Текущ период	Предходен период
а	б	1	2	а	б	1	2
А. Разходи за дейността				А. Приходи от дейността			
<i>I. Разходи по икономически елементи</i>				<i>I. Нетни приходи от продажби на:</i>			
1. Разходи за материали	2-1120	40	42	1. Продукция	2-1551	29557	24161
2. Разходи за външни услуги	2-1130	8520	6977	2. Стоки	2-1552	194	305
3. Разходи за амортизации	2-1160	637	621	3. Услуги	2-1560		
4. Разходи за възнаграждения	2-1140	328	327	4. Други	2-1556	2952	2640
5. Разходи за осигуровки	2-1150	36	35	<i>Общо за група I:</i>	<i>2-1610</i>	<i>32703</i>	<i>27106</i>
6. Балансова стойност на продадени активи	2-1010	18083	15396				
7. Измененис на запасите от продукция и незавършено производство	2-1030			II. Приходи от финансираня	<i>2-1620</i>		
8. Други, в т.ч.:	2-1170	479	489	в т.ч. от правителството	2-1621		
обезценка на активи	2-1171						
провизии	2-1172			III. Финансови приходи			
<i>Общо за група I:</i>	<i>2-1100</i>	<i>28 123</i>	<i>23 887</i>	1. Приходи от лихви	2-1710	1	1
				2. Приходи от дивиденти	2-1721		
II. Финансови разходи				3. Положителни разлики от операции с финансови активи и инструменти	2-1730		
1. Разходи за лихви	2-1210	2352	2958	4. Положителни разлики от промяна на валутни курсове	2-1740		
2. Отрицателни разлики от операции с финансови активи и инструменти	2-1220			5. Други (вкл. преоценки на инвестиционни имоти)	2-1745		
3. Отрицателни разлики от промяна на валутни курсове	2-1230	10	10	<i>Общо за група III:</i>	<i>2-1700</i>	<i>1</i>	<i>1</i>
4. Други (вкл. преоценки на инвестиционни имоти)	2-1240	4239	3139				
<i>Общо за група II:</i>	<i>2-1200</i>	<i>6 601</i>	<i>6 107</i>				
Б. Общо разходи за дейността (I + II)	2-1300	34 724	29 994	Б. Общо приходи от дейността (I + II + III):	2-1600	32704	27107
В. Печалба от дейността	2-1310	0	0	В. Загуба от дейността	2-1810	2 020	2 887
<i>III. Дял от печалбата на асоциирани и съвместни предприятия</i>	<i>2-1250-1</i>			<i>IV. Дял от загубата на асоциирани и съвместни предприятия</i>	<i>2-1810-1</i>		
<i>IV. Извънредни разходи</i>	<i>2-1250</i>			<i>V. Извънредни приходи</i>	<i>2-1750</i>		
Г. Общо разходи (Б+ III +IV)	2-1350	34 724	29 994	Г. Общо приходи (Б+ IV + V)	2-1800	32 704	27 107
Д. Печалба преди облагане с данъци	2-1400	0	0	Д. Загуба преди облагане с данъци	2-1850	2020	2887
<i>V. Разходи за данъци</i>	<i>2-1450</i>	<i>0</i>	<i>0</i>				
1. Разходи за текущи корпоративни данъци върху печалбата	2-1451						
2. Разход (икономия) на отсрочени корпоративни данъци върху печалбата	2-1452						
3. Други	2-1453						
Е. Печалба след облагане с данъци (Д - V)	2-0454	0	0	Е. Загуба след облагане с данъци (Д + V)	2-0455	2 020	2 887
в т.ч. за малцинствено участие	2-0454-1			в т.ч. за малцинствено участие	2-0455-1		
Ж. Нетна печалба за периода	2-0454-2	0	0	Ж. Нетна загуба за периода	2-0455-2	2 020	2 887
Всичко (Г + V + Е):	2-1500	34 724	29 994	Всичко (Г + Е):	2-1900	34 724	29 994

Дата на съставяне: 15.03.2012 г.

Съставител: **Кален Каленов ЕООД**
 София 1076, ул. Лавош Кошус №9
 ИДЧ 222107753 ЕИК 837579400 Ю
 Тел: 02/8131319 / факс: (+359 2) 951 50 47

Ръководител:

Машо Моравенов
 (с подпис и печат)


ОТЧЕТ ЗА ПАРИЧНИТЕ ПОТОЦИ ПО ПРЕКИЯ МЕТОД

Име на отчитащото се предприятие: "Феърплей Пропъртис" АД СИЦ ЕИК по БУЛСТАТ 131457471
 Вид на отчета: неконсолидиран РГ-05-
 Отчетен период: 01.01.2011 - 31.12.2011 г.

(хил. лв.)

ПАРИЧНИ ПОТОЦИ	Код на реда	Текущ период	Предходен период
а	б	1	2
А. Парични потоци от оперативна дейност			
1. Постъпления от клиенти	3-2201	38546	37495
2. Плащания на доставчици	3-2201-1	-19422	-20028
3. Плащания/постъпления, свързани с финансови активи, държани с цел търговия	3-2202		
4. Плащания, свързани с възнаграждения	3-2203	-364	-359
5. Платени /възстановени данъци (без корпоративен данък върху печалбата)	3-2206	-3197	-3398
6. Платени корпоративни данъци върху печалбата	3-2206-1		
7. Получени лихви	3-2204	1	1
8. Платени банкови такси и лихви върху краткосрочни заеми за оборотни средства	3-2204-1		
9. Курсови разлики	3-2205	-9	-10
10. Други постъпления /плащания от оперативна дейност	3-2208		
Нетен паричен поток от оперативна дейност (А):	3-2200	15 555	13 701
Б. Парични потоци от инвестиционна дейност			
1. Покупка на дълготрайни активи	3-2301	-1588	-96
2. Постъпления от продажба на дълготрайни активи	3-2301-1		
3. Предоставени заеми	3-2302		
4. Възстановени (платени) предоставени заеми, в т.ч. по финансов лизинг	3-2302-1		
5. Получени лихви по предоставени заеми	3-2302-2		
6. Покупка на инвестиции	3-2302-3		
7. Постъпления от продажба на инвестиции	3-2302-4		
8. Получени дивиденди от инвестиции	3-2303		
9. Курсови разлики	3-2305		
10. Други постъпления/ плащания от инвестиционна дейност	3-2306		
Нетен поток от инвестиционна дейност (Б):	3-2300	-1 588	-96
В. Парични потоци от финансова дейност			
1. Постъпления от емитиране на ценни книжа	3-2401		
2. Плащания при обратно придобиване на ценни книжа	3-2401-1		
3. Постъпления от заеми	3-2403	1021	993
4. Платени заеми	3-2403-1	-11840	-11388
5. Платени задължения по лизингови договори	3-2405		
6. Платени лихви, такси, комисиони по заеми с инвестиционно предназначение	3-2404	-2382	-3095
7. Изплатени дивиденди	3-2404-1	-111	-970
8. Други постъпления/ плащания от финансова дейност	3-2407	-8	-9
Нетен паричен поток от финансова дейност (В):	3-2400	-13 320	-14 469
Г. Изменения на паричните средства през периода (А+Б+В):	3-2500	647	-864
Д. Парични средства в началото на периода	3-2600	337	1 201
Е. Парични средства в края на периода, в т.ч.:	3-2700	984	337
наличност в касата и по банкови сметки	3-2700-1	984	337
блокирани парични средства	3-2700-2		

Дата на съставяне: 15.03.2012 г.


Камел Калчев ЕООД
 Съставител: София 1006, ул. Лайош Кошут Уля
 НДР 22810/7531, ЕИК 8375/940010
 Тел: (+359 2) 951 76 67 / Камел Калчев (+359 2) 951 56 47

Ръководител:


 / Мило Моравцов /


ОТЧЕТ ЗА ИЗМЕНЕНИЯ В СОВЕСТВЕННИ КАПИТАЛ

Име на отчитаното се предприятие:

"Ферилей Пропъртне" АДДСИ

ЕИК по БУЛСТАТ

131457471

Вид на отчета:

неконсолидиран

РГ-05-

Отчетен период:

01.01.2011 - 31.12.2011 г.

(в хил. лв.)

ПОКАЗАТЕЛИ	Код на реда	Основен капитал	Резерви							Нагружани печалби/загуби		Резерв от преводи	Общо собствен капитал	Малцинствено участие
			премии от емисия (премисен резерв)	резерв от последващи оценки	целеви резерви	специални зирани	други	печалба	загуба	9	10			
а	б	1	2	3	4	5	6	7	8	9	10	11		
Салдо в началото на отчетния период	4-01	1-0410	1-0410	1-0422	1-0424	1-0425	1-0426	1-0452	1-0453	4-0426-1	1-0400	1-0400-1		
Промени в началните салда поради:	4-15	55 825	6 625	0	0	0	0	11 088	-2 887	0	0	70651	0	0
Ефект от промени в счетоводната политика	4-15-1	0	0	0	0	0	0	0	0	0	0	0	0	0
Функционални грешки	4-15-2													
Коригирано салдо в началото на отчетния период	4-01-1	55 825	6 625	0	0	0	0	11 088	-2 887	0	0	70651	0	0
Нетна печалба/загуба за периода	4-05							-2020				-2020		
1. Разпределение на печалбата за:	4-06	0	0	0	0	0	0	-112	0	0	0	-112	0	0
дивиденди	4-07							-112				-112		
други	4-07-1													
2. Покриване на загуби	4-08													
3. Последващи оценки на дълготрайни материални и нематериални активи, в т.ч.	4-09	0	0	0	0	0	0	0	0	0	0	0	0	0
увеличения	4-10											0		
намаления	4-11											0		
4. Последващи оценки на финансови активи и инструменти, в т.ч.	4-12	0	0	0	0	0	0	0	0	0	0	0	0	0
увеличения	4-13											0		
намаления	4-14											0		
5. Ефект от отсрочени данъци	4-16-1											0		
6. Други изменения	4-16											0		
Салдо към края на отчетния период	4-17	55 825	6 625	0	0	0	0	8 956	-2 887	0	0	68519	0	0
7. Промени от преводи на годишни финансови отчети на предприятия в чужбина	4-18											0		
8. Промени от преизчисляване на финансови отчети при свързанифирми	4-19											0		
Собствен капитал към края на отчетния период	4-20	55 825	6 625	0	0	0	0	8 956	-2 887	0	0	68519	0	0

Дата на съставяне: 15.03.2012 г.


Съставител:

Калист Младенков ЕООД
България 1405 гр. Пловдив, ул. "Варна" №9
КМН/Калист Младенков 83/579400 Ю

Ръководител:

Маню Моравецков

Тел: (+359) 21 951 55 31, факс (+359) 21 951 55 47



Име на отчитаното се предприятие:
Отчетен период:

"Фермерски Прометив" АД СИЦ
01.01.2011 - 31.12.2011 г.

ЕИК по БУДСТАТ
РГ-05-

131457471

(в хил. лв.)

ПОКАЗАТЕЛИ	Код на реда	Отчетна стойност на нетекещите активи				Преоценка	Преоценка (4+5-6)	Амортизация				Преоценка		Преоценка амортизация в края на периода (11+12-13)	Балансова стойност в текущия период (7-14)	
		в началото на периода	на последният период	на последните през периода	в края на периода (1+2-3)			увеличение	намаление	в началото на периода	на последния през периода	отписана през периода	в края на периода (8+9-10)			увеличение
а	б	1	2	3	4	5	6	7	8	9	10	11	12	13	14	15
I. Имоти, машини, съоръжения и оборудване																
1. Земи (терени)	5-1001	1285	14		1299	0	1299					0			0	1299
2. Сгради и конструкции	5-1002	47	3		0	0	0		43	4		0			47	0
3. Машини и оборудване	5-1003	210	194		404	0	404		45	29		74			74	330
4. Съоръжения	5-1004				0	0	0					0			0	0
5. Транспортни средства	5-1005				4088	0	4088		1339	597		1936			1936	2152
6. Стопански инвентар	5-1007-1	3882	206									0			0	0
7. Разливи за придобиване и ликвидация на активи по стопанския начин	5-1007-2	34	1175		1178	0	31					0			0	31
8. Други	5-1007	5458	7592		1178	0	0					0			0	0
Общи суми I:	5-1075	5458	7592		5872	0	5872		1427	630		2057			2057	3815
II. Инвестиционни имоти	5-1077	53993	1195		6900	0	4112		4476	0		0			0	4476
III. Включителни активи	5-1006				0	0	0					0			0	0
IV. Нематериални активи																
1. Права върху собственост	5-1017				0	0	0					0			0	0
2. Програмни продукти	5-1018	32			32	0	32		28	4		32			32	0
3. Продукти от развойна дейност	5-1019	15	2		17	0	17		5	3		8			8	0
4. Други	5-1020	47	2		49	0	49		33	7		40			40	9
Общи суми II:	5-1030	47	2		49	0	49		33	7		40			40	9
V. Финансови активи (включително в рамките)																
I. Инвестиции в:																
1. дъщерни предприятия	5-1032	0	0		0	0	0		0	0		0			0	0
2. смесени предприятия	5-1034	0	0		0	0	0		0	0		0			0	0
3. асоциирани предприятия	5-1035	0	0		0	0	0		0	0		0			0	0
4. други предприятия	5-1036	0	0		0	0	0		0	0		0			0	0
2. Държавни облигации на държавно предприятие	5-1038-1	0	0		0	0	0		0	0		0			0	0
3. държавни ценни книжки	5-1038-2	0	0		0	0	0		0	0		0			0	0
4. облигации, в т.ч.	5-1038-3	0	0		0	0	0		0	0		0			0	0
5. облигации на общински организации	5-1038-4	0	0		0	0	0		0	0		0			0	0
6. други инвестиции, държавни донасящи	5-1038-5	0	0		0	0	0		0	0		0			0	0
7. Други	5-1045	0	0		0	0	0		0	0		0			0	0
Общи суми I:	5-1050	0	0		0	0	0		0	0		0			0	0
VI. Търговска репутация	5-1060	59498	2799		8078	0	4112		5007	1460		637			2097	0
Общи суми (I+II+III+IV+V+VI):	5-1060	59498	2799		8078	0	4112		5007	1460		637			2097	48000

Забележка: Предприятията, които имат собствени нетекещи материални активи в чужбина, представят отделна справка за всяка държава


Дата: 15.03.2012 г.

Съставил:

Капитал Катенев ЕООД
Офис 1508 в Пазарски Кошети
ИДР 792107131 ЕИК 1815754000
2007 Кошети, ул. Кайна Каленова 21, 901 56 47

Ръководител:

Маню Моравенов



СПРАВКА ЗА ВЗЕМАНИЯТА, ЗАДЪЛЖЕНИЯТА И ПРОВИЗИИТЕ

Име на отчитащото се предприятие: "Феърплей Пропъртис" АД СИЦ
Отчетен период: 01.01.2011 - 31.12.2011 г.ЕИК по БУЛСТАТ
РГ-05-

131457471

А. ВЗЕМАНИЯ

(в хил. лв.)

ПОКАЗАТЕЛИ	Код на реда	Сума на вземанията	Степен на ликвидност	
			до 1 година	над 1 година
а	б	1	2	3
I. Невнесен капитал	6-2010			0
II. Нетекущи търговски и други вземания				
1. Вземания от свързани предприятия, в т.ч.:	6-2021	0	0	0
- предоставени заеми	6-2022			0
- продажба на активи и услуги	6-2241			0
- други	6-2023			0
2. Вземания от предоставени търговски заеми	6-2024			0
3. Други дългосрочни вземания, в т.ч.:	6-2026	0	0	0
- финансов лизинг	6-2027			0
- други	6-2029			0
Всичко за II:	6-2020	0	0	0
III. Данъчни активи				0
Активи по отсрочени данъци	6-2030			0
IV. Текущи търговски и други вземания				
1. Вземания от свързани предприятия, в т.ч.:	6-2031	288	288	0
- предоставени заеми	6-2032			0
- от продажби	6-2033	288	288	0
- други (вкл. предоставени аванси)	6-2034			0
2. Вземания от клиенти и доставчици	6-2035	48	48	0
3. Вземания от предоставени аванси	6-2036	911	911	0
4. Вземания от предоставени търговски заеми	6-2037			0
5. Съдебни вземания	6-2039			0
6. Присъдени вземания	6-2040			0
7. Данъци за възстановяване, в т.ч.:	6-2041	0	0	0
- корпоративни данъци върху печалбата	6-2043			0
- данък върху добавената стойност	6-2044			0
- възстановими данъчни временни разлики	6-2045			0
- други данъци	6-2046			0
8. Други краткосрочни вземания, в т.ч.:	6-2047	3	3	0
- по липси и начети	6-2048			0
- от осигурителните организации	6-2049			0
- по рекламации	6-2050			0
- други	6-2051	3	3	0
Всичко за IV:	6-2060	1250	1250	0
ОБЩО ВЗЕМАНИЯ (I+II+III+IV):	6-2070	1250	1250	0

Б. ЗАДЪЛЖЕНИЯ

(в хил. лв.)

ПОКАЗАТЕЛИ	Код на реда	Сума на задължението	Степен на изискуемост		Стойност на обезпечението
			до 1 година	над 1 година	
а	б	1	2	3	4
I. Нетекущи търговски и други задължения					
1. Задължения към свързани предприятия, в т.ч. от:	6-2111	0	0	0	0
- заеми	6-2112			0	
- доставки на активи и услуги	6-2113			0	
- други	6-2244			0	
2. Задължения по получени заеми към банки и небанкови финансови институции, в т.ч.:	6-2114	244	0	244	0
- банки, в т.ч.:	6-2115	244		244	
- просрочени	6-2116			0	
- небанкови финансови институции, в т.ч.:	6-2114-1			0	
- просрочени	6-2114-2			0	
3. Задължения по ЗУНК	6-2123-1			0	
4. Задължения по получени търговски заеми	6-2118			0	
5. Задължения по облигационни заеми	6-2120	5672		5672	
6. Други дългосрочни задължения, в т.ч.:	6-2123			0	
- по финансов лизинг	6-2124			0	
Всичко за I:	6-2130	5916	0	5916	0
II. Данъчни пасиви					
Пасиви по отсрочени данъци	6-2122			0	

III. Текущи търговски и други задължения					
1. Задължения към свързани предприятия, в т.ч. от:					
- доставени активи и услуги	6-2141	1231	1231	0	0
- дивиденди	6-2142	1231	1231	0	0
- други (вкл. аванси)	6-2143			0	0
	6-2143-1			0	0
2. Задължения по получени заеми към банки и небанкови финансови институции, в т.ч.:	6-2144	18186	18186	0	0
- към банки, в т.ч.	6-2145	18186	18186	0	0
- просрочени	6-2146			0	0
- небанкови финансови институции, в т.ч.	6-2144-1			0	0
- просрочени	6-2144-2			0	0
3. Текуща част от нетекущите задължения:	6-2161-1	1490	1490	0	0
- по ЗУИК	6-2161-2			0	0
- по облигационни заеми	6-2161-3	1490	1490	0	0
- по получени дългосрочни заеми от банки и небанкови финансови институции	6-2161-4			0	0
- други	6-2161-5			0	0
4. Текущи задължения:	6-2148	16232	16232	0	0
Задължения по търговски заеми	6-2147			0	0
Задължения към доставчици и клиенти	6-2149	3375	3375	0	0
Задължения по получени аванси	6-2150	12616	12616	0	0
Задължения към персонала	6-2151	23	23	0	0
Данъчни задължения, в т.ч.:	6-2152	213	213	0	0
- корпоративен данък върху печалбата	6-2154			0	0
- данък върху добавената стойност	6-2155	199	199	0	0
- други данъци	6-2156	14	14	0	0
Задължения към осигурителни предприятия	6-2157	5	5	0	0
5. Други краткосрочни задължения	6-2161			0	0
	<i>Всичко за III:</i>	37139	37139	0	0
ОБЩО ЗАДЪЛЖЕНИЯ (I+II+III):	6-2180	43055	37139	5916	0

V. ПРОВИЗИИ

(в хил. лв.)


ПОКАЗАТЕЛИ	Код на реда	В началото на годината	Увеличение	Намаление	В края на периода
а	б	1	2	3	4
1. Провизии за правни задължения	6-2210				0
2. Провизии за конструктивни задължения	6-2220				0
3. Други провизии	6-2230				0
Обща сума (1+2+3):	6-2240	0	0	0	0

Забележка:

Вземанията и задълженията от и към чужбина се посочват в отделна справка за всяка страна.

Дата на съставяне: 15.03.2012 г.

Съставител:


Камени Каменов ЕООД
 София 1046 ул. Давид Бобил №9
 МОН: 21077331 ЕИК: 331579400 Ю
 КК: 331579400 / 350 21 001 004

Ръководител:


 / Мано Моравнов /



**СПРАВКА
ЗА ЦЕННИТЕ КНИЖКА**

Име на отчиташото се предприятие:
Отчетен период:

"Ферилей Проивърте" АД СНО
01.01.2011 - 31.12.2011 г.

ЕИК по БУЛСТАТ
РГ-05-

131457471


(в хил.лв.)


ПОКАЗАТЕЛИ	Код на реда	Вид и брой на ценните книжа			Стойност на ценните книжа			
		обикновени	привилегировани	конвертируеми	отчетна стойност	увеличение	намаление	преоценена стойност (4+5-6)
I. Нетрутни финансови активи в ценни книжа	6	1	2	3	4	5	6	7
1. Акции	7-3031							0
2. Облигации, в т.ч. общински облигации	7-3035							0
	7-3035-1							0
3. Държавни ценни книжа	7-3036							0
4. Други	7-3039							0
Обща сума I:	7-3040	0	0	0	0	0	0	0
II. Текущи финансови активи в ценни книжа								
1. Акции	7-3001							0
2. Изкупени собствени акции	7-3005							0
3. Облигации	7-3006							0
4. Изкупени собствени облигации	7-3007							0
5. Държавни ценни книжа	7-3008							0
6. Девалватни и други финансови инструменти	7-3010-1							0
7. Други	7-3010							0
Обща сума II:	7-3020	0	0	0	0	0	0	0

Забележка: Предприетията, които пригласяват "чуждестранни ценни книжа с характер на краткосрочни и дългосрочни инвестиции, съставят отделна справка за всяка страна.

Дата на съставяне: 15.03.2012 г.

Съставител:


 Камел Каменов ЕДИН
 Общ. гр. Сливен, ул. "Св. Кирил и Методий"
 4200, БГ, 1077 БСТ, БАН. СМ. 807830010
 437 11 01 5 73 Факс: 807830010
 Камен Каменов 79 21 951 69 ЛТ


 Ръководител:
 Мано Моравенов /

СПРАВКА
за инвестициите в дъщерни, смесени, асоциирани и други предприятия

Име на отчитащото се предприятие: "Феърлей Пропъртис" АД СИЦ
Отчетен период: 01.01.2011 - 31.12.2011 г.


ЕИК по БУЛСТАТ
РГ-05-

131457471

(в хил. лв.)

Наименование и седалище на предприятията, в които са инвестициите	Код на реда	Размер на инвестицията	Процент на инвестицията в капитала на другото предприятие	Инвестиция в ценни книжа, приети за търговия на фондова борса	Инвестиция в ценни книжа, неприети за търговия на фондова борса
а	б	1	2	3	4
A. В СТРАНАТА					
I. Инвестиции в дъщерни предприятия					
1.					0
2.					0
<i>Обща сума I:</i>	<i>8-4001</i>	0		0	0
II. Инвестиции в смесени предприятия					
1.					0
2.					0
<i>Обща сума II:</i>	<i>8-4006</i>	0		0	0
III. Инвестиции в асоциирани					
1.					0
2.					0
<i>Обща сума III:</i>	<i>84011</i>	0		0	0
IV. Инвестиции в други предприятия					
1.					0
2.					0
<i>Обща сума IV:</i>	<i>8-4016</i>	0		0	0
<i>Обща сума за страната (I+II+III+IV):</i>	<i>8-4025</i>	0		0	0
Б. В ЧУЖБИНА					
I. Инвестиции в дъщерни предприятия					
1.					0
2.					0
<i>Обща сума I:</i>	<i>8-4030</i>	0		0	0
II. Инвестиции в смесени предприятия					
1.					0
2.					0
<i>Обща сума II:</i>	<i>8-4035</i>	0		0	0
III. Инвестиции в асоциирани					
1.					0
2.					0
<i>Обща сума III:</i>	<i>8-4040</i>	0		0	0
IV. Инвестиции в други предприятия					
1.					0
2.					0
<i>Обща сума IV:</i>	<i>8-4045</i>	0		0	0
<i>Обща сума за чужбина (I+II+III+IV):</i>	<i>8-4050</i>	0		0	0

Дата на съставяне: 15.03.2012 г.


Камел Каменов БОСД
 Съставител:
 / Камел Каменов /

Ръководител:


 / Маню Моравенов /