

ФЕЪРГЛЕЙ ПРОПЪРТИС АДСИЦ


ОТЧЕТ ЗА ФИНАНСОВОТО СЪСТОЯНИЕ

КЪМ 31 МАРТ 2015

Всички суми са представени в хиляди лева, освен ако не е посочено друго

	Приложение	31.3.2015	31.12.2014
АКТИВИ			
Нетекущи активи			
Имоти, машини и съоръжения	1.1.	2 881	3 049
Инвестиционни имоти	1.2.	36 735	36 735
Нематериални активи	1.3.	1	2
Общо нетекущи активи		39 617	39 786
Текущи активи			
Материални запаси	1.4.	30 279	30 348
Текущи търговски и други вземания	1.5.	2 229	1 743
Парични средства и парични еквиваленти	1.6.	1 665	1 775
Общо текущи активи		34 173	33 866
ОБЩО АКТИВИ		73 790	73 652
СОБСТВЕН КАПИТАЛ И ПАСИВ			
СОБСТВЕН КАПИТАЛ			
Основен капитал	1.7.1.	27 913	27 913
Премии от емисии		-	-
Резерви	1.7.2.	25 925	25 925
Финансов резултат	1.7.3.	(3 075)	(2 969)
- Натрупани печалби/загуби		(2 969)	-
- Печалба/загуба за годината		(106)	(2 969)
ОБЩО СОБСТВЕН КАПИТАЛ		50 763	50 869
ПАСИВИ			
Нетекущи пасиви			
Нетекущи финансови пасиви	1.8.	11 966	11 038
Общо нетекущи пасиви		11 966	11 038
Текущи пасиви			
Текущи финансови пасиви	1.9.	1 630	2 815
Текущи търговски и други задължения	1.10.	9 207	8 648
Данъчни задължения	1.11.	204	259
Задължения, свързани с персонала	1.12.	20	23
Общо текущи пасиви		11 061	11 745
ОБЩО ПАСИВИ		23 027	22 783
ОБЩО СОБСТВЕН КАПИТАЛ И ПАСИВИ		73 790	73 652

Настоящият финансов отчет е одобрен за издаване и подписан на 29 АПРИЛ 2015 от името на ФЕЪРГЛЕЙ ПРОПЪРТИС АДСИЦ:


 Мано Морджанов
 Изпълнителен директор


 Камен Каменов
 Съставител

Приложенията са неразделна част от настоящия финансов отчет.


ФЕЪРПЛЕЙ ПРОПЪРТИС АДСИЦ

ОТЧЕТ ЗА ВСЕОБХВАТНИЯ ДОХОД
ЗА ПЕРИОДА, ПРИКЛЮЧВАЩ НА 31 МАРТ 2015

Всички суми са представени в хиляди лева, освен ако не е посочено друго

	Приложение	31.3.2015	31.3.2014
Нетни приходи от продажби	2.1.1.	1 543	2 967
Други печалби		-	-
Разходи за материали	2.2.1.	(2)	(5)
Разходи за външни услуги	2.2.2.	(759)	(1 057)
Разходи за амортизация	2.2.3.	(169)	(167)
Разходи за заплати и осигуровки	2.2.4.	(65)	(69)
Други разходи за дейността	2.2.5.	-	(1)
Балансова стойност на продадени активи	2.2.6.	(448)	(1 305)
ПЕЧАЛБА / ЗАГУБА ОТ ОПЕРАТИВНА ДЕЙНОСТ		100	363
Финансови приходи	2.1.2.	11	-
Финансови разходи	2.2.7.	(217)	(287)
НЕТНА ПЕЧАЛБА / ЗАГУБА ЗА ГОДИНАТА		(106)	76
ДРУГ ВСЕОБХВАТЕН ДОХОД		-	-
ОБЩ ВСЕОБХВАТЕН ДОХОД ЗА ГОДИНАТА		(106)	76

Настоящият финансов отчет е одобрен за издаване и подписан на 29 АПРИЛ 2015 от името на ФЕЪРПЛЕЙ ПРОПЪРТИС АДСИЦ:



Маню Моравчев
Изпълнителен директор

Камен Каменов
Съставител

Приложенията са неразделна част от настоящия финансов отчет.

ФЕЪРПЛЕЙ ПРОПЪРТИС АДСИЦ

ОТЧЕТ ЗА ПАРИЧНИТЕ ПОТОЦИ
ЗА ПЕРИОДА, ПРИКЛЮЧВАЩ НА 31 МАРТ 2015


Всички суми са представени в хиляди лева, освен ако не е посочено друго

	Приложение	31.3.2015	31.3.2014
Парични потоци от оперативна дейност			
Постъпления от контрагенти		1 366	3 092
Плащания на контрагенти		(861)	(1 727)
Плащания на персонала и за социално осигуряване		(69)	(69)
Платени данъци (без корпоративни данъци)		(83)	(277)
Курсови разлики			(1)
Други парични потоци от оперативна дейност		11	
Нетен паричен поток от оперативна дейност		364	1 018
Парични потоци от инвестиционна дейност			
Покупки на нетекущи активи			(3)
Нетен паричен поток (използван за)/от инвестиционна дейност		-	(3)
Парични потоци от финансова дейност			
Плащания по получени заеми		(252)	(953)
Платени лихви и такси по получени заеми		(221)	(364)
Други парични потоци използвани за финансова дейност		(1)	(3)
Нетен паричен поток използван за финансова дейност		(474)	(1 320)
Нетно изменение на паричните средства и паричните еквиваленти		(110)	(305)
Парични средства и парични еквиваленти на 1 ЯНУАРИ		1 775	325
Парични средства и парични еквиваленти на 31 МАРТ	1.6.	1 665	20

Настоящият финансов отчет е одобрен за издаване и подписан на 29 АПРИЛ 2015 от името на ФЕЪРПЛЕЙ ПРОПЪРТИС АДСИЦ:



Миромир Моравцов
Изпълнителен директор



Камен Каменов
Съставител

Приложенията са неразделна част от настоящия финансов отчет.

ФЕБЪРЛЕЙ ПРОПЪРТИС АДСИЦ

ОТЧЕТ ЗА ПРОМЕНИТЕ В СОБСТВЕНИЯ КАПИТАЛ
ЗА ПЕРИОДА, ПРИКЛЮЧВАЩ НА 31 МАРТ 2015

Всички суми са представени в хиляди лева, освен ако не е посочено друго

	Основен капитал	Премии от емисии	Общи и други резерви	Нагрупани печалби/загуби	Общо собствен капитал
Остатък към 31.12.2013 г.	55 825	6 625	-	(8 612)	53 838
Промени в собствения капитал за 2014 г.	-	-	-	76	76
Печалба /загуба за периода	-	-	-	76	76
Общ всеобхватен доход за 2014 г.	-	-	-	76	76
Остатък към 31.3.2014 г.	55 825	6 625	-	(8 536)	53 914
Остатък към 1.01.2015 г.	27 913	-	25 925	(2 969)	50 869
Промени в собствения капитал за 2015 г.	-	-	-	(106)	(106)
Печалба /загуба за периода	-	-	-	(106)	(106)
Общ всеобхватен доход за 2015 г.	-	-	-	(106)	(106)
Остатък към 31.3.2015 г.	27 913	-	25 925	(3 075)	50 763

Настоящият финансов отчет е одобрен за издаване и подписан на 29 АПРИЛ 2015 от името на ФЕБЪРЛЕЙ ПРОПЪРТИС АДСИЦ:



Мано Моравенов
Изпълнителен директор

Камел Каменов
Съставител

Приложенията са неразделна част от настоящия финансов отчет.