

Име на дружеството:

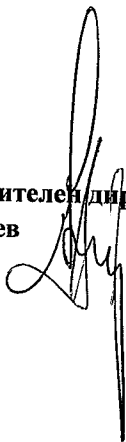
"ТРАНССТРОЙ - БУРГАС" АД

**Адрес на управление:
гр. Бургас, ул. "Успенска" № 8**

ИНДИВИДУАЛЕН ФИНАНСОВ ОТЧЕТ

За периода към 31.03.2020г.

**Изпълнителен директор:
Н. Милев**



**Счетоводител:
Ант. Стойкова**



Бургас, 07.04.2020г.

МЕЖДИНЕН ОТЧЕТ ЗА ВСЕОБХВАТНИЯ ДОХОД

за период, завършващ на 31 Март 2020 година

Приложения	31.03.2020	31.03.2019
		BGN'000
Приходи	75	68
Отчетна стойност на продадените материали		(1)
Промени в запасите от готова продукция и незавършено производство	185	118
Придобиване на нетекущи (ДМА) активи по стопански начин	14	
Разходи за суровини и материали	(7)	(7)
Разходи за външни услуги	(314)	(184)
Разходи за персонала	(121)	(99)
Разходи за амортизация	(19)	(20)
Други разходи за дейността	(14)	
Печалба/ (загуба) от оперативна дейност	(201)	(125)
Финансови приходи		8
Финансови разходи	(9)	(29)
Финансови приходи / (разходи), нетно	(9)	(21)
Печалба/ (загуба) преди данък върху печалбата	(210)	(146)
Разход за данък върху печалбата		
Печалба / (загуба) за годината от продължаващи дейности	(210)	(146)
Печалба / (загуба) за годината от прекратени дейности		
Нетна печалба/ (загуба) за годината	(210)	(146)
Други компоненти на всеобхватния (съвкупния) доход:		
Друг всеобхватен (съвкупен) доход за годината, нетно от данък	-	-
ОБЩО ВСЕОБХВАТЕН (СЪВКУПЕН) ДОХОД ЗА ГОДИНАТА	(210)	(146)

Основен доход на акция (лева на акция)	-	2.39	-	1.66
Доход с намалена стойност на акция (лева)		0		0


Приложенията на страници от ... до ... са неразделна част от финансовия отчет.

Дата на съставяне: 07.04.2020г.

Изпълнителен директор:

Съставител:

Заверил съгласно одиторски доклад:



"ТРАНССТРОЙ - БУРГАС" АД
ОТЧЕТ ЗА ФИНАНСОВОТО СЪСТОЯНИЕ
 към 31 Март 2020 година


Приложения	31.03.2020 BGN'000	31.12.2019 BGN'000
АКТИВИ		
Нетекущи активи		
Имоти, машини и оборудване	4 565	4 570
Репутация		
Нематериални активи		
Инвестиционни имоти		
Инвестиции в дъщерни дружества	4 584	4 584
Предоставени дългосрочни заеми на свързани предприятия		
	9 149	9 154
Текущи активи		
Материални запаси	56	56
Вземания от свързани предприятия		
Търговски вземания и заеми	350	378
Други вземания и предплатени разходи	6 911	7 321
Парични средства и парични еквиваленти	51	91
Незавършено производство / строителство	20 609	20 425
	27 977	28 271
	37 126	37 425
СОБСТВЕН КАПИТАЛ И ПАСИВИ		
СОБСТВЕН КАПИТАЛ		
Капитал, полагащ се на собствениците на дружеството-майка		
Основен акционерен капитал	88	88
Неразпределена печалба	(10 932)	(10 722)
Резерви	4 369	4 369
Неконтролиращо участие		
ОБЩО СОБСТВЕН КАПИТАЛ	(6 475)	(6 265)
ПАСИВИ		
Нетекущи задължения		
Задължения по получени търговски заеми заеми	23	23
Задължения към свързани предприятия		
Пасиви по отсрочени данъци	505	112
Други нетекущи задължения	340	340
	4 864	5 187
	5 732	5 662
Текущи задължения		
Търговски задължения и заеми	4 252	4 884
Задължения към свързани предприятия		
Задължения към персонала и за социално осигуряване	38	32
Задължения за данъци	163	260
Други текущи задължения	25	
Приходи за бъдещи периоди	33 391	32 852
	37 869	38 028
	43 601	43 690
	37 126	37 425

Дата на съставяне: 07.04.2020г.

Изпълнителен директор:

Гл. счетоводител (съставител):

Заверил съгласно одиторски доклад:



"ТРАНССТРОЙ - БУРГАС" АД
МЕЖДИНЕН ОТЧЕТ ЗА ПАРИЧНИТЕ ПОТОЦИ
за период, завършващ на 31 Март 2020 година

Приложения 31.03.2018 31.03.2019
 BGN'000 BGN'000

Парични потоци от оперативна дейност

Постъпления от клиенти		778	167
Плащания на доставчици		(441)	(71)
Плащания на персонала и за социално осигуряване		(117)	(93)
Други постъпления/(плащания), нетно		(152)	(92)
Нетни парични потоци от/(използвани в) оперативна дейност		68	(89)

Парични потоци от инвестиционна дейност

Покупки на имоти, машини и оборудване		(566)	-
Нетни парични потоци (използвани в)/от инвестиционна дейност		(566)	-

Парични потоци от финансова дейност

Постъпления от краткосрочни заеми		1 272	266
Изплащане на краткосрочни заеми		(814)	(195)
Платени лихви и такси по заеми с инвестиционно предназначение			
Други потоци от финансова дейност			
Нетни парични потоци (използвани във)/от финансова дейност		458	71

Нетно (намаление)/увеличение на паричните средства и паричните еквиваленти

		(40)	(18)
--	--	-------------	-------------

Парични средства и парични еквиваленти на 1 януари

91 67

Парични средства и парични еквиваленти на 31 Март

51 **49**


Приложенията на страници от ... до ... са неразделна част от финансовия отчет.

Дата на съставяне: 07.04.2020г.

Изпълнителен директор:

Ю. Милев

Гл. счетоводител (съставител):



Заверил съгласно одиторски доклад:

ОТЧЕТ ЗА ПРОМЕНИТЕ В СОБСТВЕНИЯ КАПИТАЛ

за период, завършващ на 31 Март 2020 година

Приложения	Основен (акционерен) капитал	Премия резерв	Законови резерви	Проектиран резерв	Други резерви	Неразпределена печалба/загуба от миналата година	Текуча печалба/загуба	Общо собствен капитал
	BGN'000	BGN'000	BGN'000	BGN'000	BGN'000	BGN'000	BGN'000	BGN'000
Салдо към 1 януари (оригинално отчетено)	88	-	816	3 553	-	(8 738)	(1 984)	(6 265)
Промени в счетоводната политика/Корекции на грешки от минали години	88	-	816	3 553	-	(8 738)	(1 984)	(6 265)
Салдо към 1 януари (преизчислено)	-	-	-	-	-	-	-	-
Промени в собствения капитал за 2019 година								
Емисия на акции	-	-	-	-	-	-	-	-
Изкупени собствени акции	-	-	-	-	-	-	-	-
Продадени собствени акции	-	-	-	-	-	-	-	-
Разпределение на печалбата за:								
* Дивиденди	-	-	-	-	-	-	-	-
* Резерви	-	-	-	-	-	-	-	-
Общ всеобхватен (съвкупен) доход за годината	-	-	-	-	-	-	-	-
Прехвърляне към неразпределената печалба	-	-	-	-	-	-	-	-
Салдо към 31 декември 2019 година	88	-	816	3 553	-	(8 738)	(1 984)	(6 265)
Промени в счетоводната политика/Корекции на грешки от минали години	-	-	-	-	-	-	-	-
Промени в собствения капитал за 2020 година								
Емисия на акции/	-	-	-	-	-	-	-	-
Изкупени собствени акции	-	-	-	-	-	-	-	-
Продадени собствени акции	-	-	-	-	-	-	-	-
Разпределение на печалбата за:								
* Дивиденди	-	-	-	-	-	-	-	-
* Резерви	-	-	-	-	-	-	-	-
Общ всеобхватен (съвкупен) доход за годината	-	-	-	-	-	-	-	-
Прехвърляне към неразпределената печалба	-	-	-	-	-	-	-	-
Салдо към 31 Март 2020 година	88	-	816	3 553	-	(10 722)	(210)	(6 475)

Други изменения на собствения капитал

Салдо към 31 Март 2020 година

Приложенията на страниците от ... до ... са неразделна част от финансовия отчет.

Дата на съставяне: 07.04.2020г.

Изпълнителен директор/Управител:

/Н. Милев/

Гл. счетоводител (съставител):

/Ант. Стойкова/

Завършил съгласно одиторския доклад:

