

Мадара Юръп АД

Финансов отчет

за годината, приключваща на 31 декември 2013

С независим одиторски доклад

Съдържание

Отчет за финансовото състояние	1
Отчет за печалбата или загубата и другия всеобхватен доход.....	2
Отчет за промените в собствения капитал	3
Отчет за паричните потоци.....	4
Бележки към финансовия отчет	5


Доклад на независимия одитор

Отчет за финансовото състояние

В хиляди лева	Бележка	31 декември 2013	31 декември 2012
Активи			
Текущи активи			
Търговски и други вземания	10	11	-
Парични средства и еквиваленти	11	9	10
Общо текущи активи		20	10
Общо активи		20	10
Собствен капитал			
Регистриран капитал	13	50	50
Печалби и загуби		(296)	(41)
Общо собствен капитал		(246)	9
Пасиви			
Нетекущи пасиви			
Заеми	12	157	-
Общо нетекущи пасиви		157	-
Текущи пасиви			
Търговски и други задължения	14	109	1
Общо текущи пасиви		109	1
Общо пасиви		266	1
Общо собствен капитал и пасиви		20	10

Бележките на страници 6 до 23 са неразделна част от този финансов отчет.

Пол Райли
Изпълнителен директор



Николина Лексин
Съставител

Съгласно независим одиторски доклад:

Добрина Калоянова
Управител
КПМГ България ООД



Мария Пенела
Регистриран одитор


Отчет за печалбата или загубата и другия всеобхватен доход

За годината, приключваща на 31 декември

В хиляди лева	Бележка	2013	2012
Приходи	6	-	6
Разходи за външни услуги	7	(227)	(4)
Разходи за възнаграждения на наети лица	8	(23)	(2)
Загуба от оперативна дейност		(250)	-
Финансови разходи		(5)	-
Нетни финансови разходи		(5)	-
Загуба преди данъци		(255)	-
Разходи за данъци	9	-	-
Загуба за периода		(255)	-
Общо всеобхватен доход за периода		(255)	-
Нетен доход на акция			
Основен нетен доход на акция (в лева)	15	(5.14)	-

Бележките на страници 6 до 23 са неразделна част от този финансов отчет.

Пол Райли
Изпълнителен директор



Николина Лексин
Съставител

Съгласно независим одиторски доклад:

Добринка Калоянова
Управител
КПМГ България ООД




Мария Пелева
Регистриран одитор

Отчет за промените в собствения капитал

<i>В хиляди лева</i>	<i>Бележка</i>	Регистриран капитал	Общи резерви	Печалби и загуби	Общо собствен капитал
Баланс на 1 януари 2012		50	-	(41)	9
<i>Общо всеобхватен доход за периода</i>					
Печалба за годината		-	-	-	-
Общо всеобхватен доход за периода		-	-	-	-
Баланс на 31 декември 2012	13	50	-	(41)	9
Баланс на 1 януари 2013		50	-	(41)	9
<i>Общо всеобхватен доход за периода</i>					
Загуба за годината		-	-	(255)	(255)
Общо всеобхватен доход за периода		-	-	(255)	(255)
Баланс на 31 декември 2013	13	50	-	(296)	(246)

Бележките на страници 6 до 23 са неразделна част от този финансов отчет.

Пол Райли
Изпълнителен директор



Николина Лексин
Съставител

Съгласно независим одиторски доклад:

Добринка Калоянова
Управител
КПМГ България ООД




Мария Пенева
Регистриран одитор



Отчет за паричните потоци

За годината, приключваща на 31 декември

В хиляди лева	Бележка	2013	2012
Парични потоци от основна дейност			
Възстановен ДДС		33	-
Плащания на доставчици и други кредитори		(175)	(21)
Плащания за заплати, осигуровки и други		(20)	(2)
Други		8	-
Нетен паричен поток за основна дейност		(154)	(23)
Парични потоци от инвестиционна дейност			
Нетен паричен поток за инвестиционна дейност		-	-
Паричен поток от финансова дейност			
Получени заеми		153	-
Нетен паричен поток от финансова дейност		153	-
Нетно намаление на пари и парични еквиваленти			
Пари и парични еквиваленти на 1 януари		10	33
Пари и парични еквиваленти на 31 декември	11	9	10

Бележките на страници 6 до 23 са неразделна част от този финансов отчет.

Пол Райли
Изпълнителен директор

 Николина Лексин
Съставител

Съгласно независим одиторски доклад:

Добринка Калоянова
Управител
КПМГ България ООД

 Мария Пенчева
Регистриран одитор