


ЗАД „БУЛСТРАД ВИЕНА ИНШУРЪНС ГРУП”
КОНСОЛИДИРАН ОТЧЕТ ЗА ФИНАНСОВОТО СЪСТОЯНИЕ
към 30 септември 2016 година (неодитиран)
(всички суми са в хиляди лева освен ако не е упоменато друго)

	30 септември 2016	31 декември 2015
АКТИВИ		
Нематериални активи	592	426
Инвестиции в асоциирани предприятия	753	779
Други дялови участия	92	93
Инвестиционни имоти	9,581	9,581
Имоти, машини, съоръжения и оборудване	20,792	21,523
Финансови активи		
Банкови депозити с оригинален матуритет над 90 дни	1,909	5,517
Финансови активи, държани до падеж	27,022	26,710
Финансови активи на разположение за продажба	195,006	149,217
Предоставени заеми	1,736	7,253
	225,673	188,697
Дял на презастрахователите		
- в пренос премийния резерв, в т.ч.		
- в резерва за неизтекли рискове	36,572	29,630
- в резерва за предстоящи плащания	276	276
- в резерва за предстоящи плащания	53,363	56,250
- в математическия резерв	244	239
	90,179	86,119
Вземания по застрахователни и презастрахователни операции		
Вземания по застрахователни операции	63,767	48,376
Вземания по презастрахователни операции	9,019	12,970
	72,786	61,346
Други вземания	12,978	25,460
Отсрочени аквизиционни разходи	35,924	32,712
Пари и парични еквиваленти	12,603	14,048
СУМА НА АКТИВИТЕ	481,953	440,784


Недялко Чандъров
 Изпълнителен директор


Кристóf Рат
 Изпълнителен директор


Теодор Илиев
 Финансов директор

ЗАД „БУЛСТРАД ВИЕНА ИНШУРЪНС ГРУП”
КОНСОЛИДИРАН ОТЧЕТ ЗА ФИНАНСОВОТО СЪСТОЯНИЕ
към 30 септември 2016 година (неодитиран)
(всички суми са в хиляди лева освен ако не е упоменато друго)

(Продължение)

	30 септември 2016	31 декември 2015
СОБСТВЕН КАПИТАЛ И ПАСИВИ		
Собствен Капитал	73,504	56,457
Неконтролиращо участие	316	189
Подчинени заеми	6,496	6,262
Брутни застрахователни резерви		
Пренос-премиен резерв, в т.ч.	115,830	102,065
Резерв за неизтекли рискове	561	552
Резерв за предстоящи плащания	129,607	127,607
Математически резерви	83,023	74,236
Други резерви	8,758	3,002
	337,218	306,910
Отсрочени данъчни пасиви, нетно	1,461	1,459
Депозити на презастрахователи	22,309	24,361
Задължения по застрахователни и презастрахователни операции		
Задължения по застрахователни операции	16,401	15,289
Задължения по презастраховане	13,827	17,700
	30,228	32,989
Други задължения	8,576	9,560
Предплатени премии	1,845	2,597
СУМА НА ПАСИВИТЕ	408,132	384,138
СУМА НА СОБСТВЕНИЯ КАПИТАЛ И ПАСИВИТЕ	481,953	440,784


Недялко Чандъров
 Изпълнителен директор



Кристоф Рат
 Изпълнителен директор



Теодор Илиев
 Финансов директор


ЗАД „БУЛСТРАД ВИЕНА ИНШУРЪНС ГРУП“**КОНСОЛИДИРАН ОТЧЕТ ЗА ПЕЧАЛБАТА ИЛИ ЗАГУБАТА****за периода, приключващ на 30 септември 2016 година (неодитиран)***(всички суми са в хиляди лева освен ако не е упоменато друго)*

	За периода, приключващ на 30 септември	
	2016	2015, преизчислен*
Брутни записани премии	213,902	194,020
Отстъпени премии на презастраховател	(65,137)	(65,469)
Нетни записани премии	148,765	128,551
Промяна в брутния размер на ППР, в т.ч.	(13,765)	(9,010)
Промяна в резерва за неизтекли рискове	(9)	-
Промяна в дела на презастрахователя в ППР	6,942	10,696
Нетна промяна в ППР	(6,823)	1,686
Спечелени премии, нетни от презастраховане	141,942	130,237
Презастрахователни комисиони	13,066	14,443
Нетна доходност от инвестиции	5,664	6,369
Печалба/ (загуба) от инвестиции, отчитани по метода на капитала	(26)	-
Други технически приходи	1,417	3,390
Други приходи	1,691	856
ОБЩО ПРИХОДИ	163,754	155,295
Изплатени обезщетения	(81,841)	(97,814)
Дял на презастрахователя в изплатените обезщетения	21,710	34,294
Откупи и преживявания	(10,544)	(12,050)
Нетни изплатени обезщетения	(70,675)	(75,570)
Нетна промяна в РПП	(4,887)	(278)
Промяна в брутния размер на РПП	(2,000)	9,811
Промяна в дела на презастрахователя в РПП	(2,887)	(10,089)
Възникнали претенции, нетни от презастраховане	(75,562)	(75,848)
Нетна промяна в ЖЗР	(14,538)	(11,041)
Промяна в брутния размер на ЖЗР	(14,543)	(11,049)
Промяна в дела на презастрахователя в ЖЗР	5	8
Аквизиционни разходи	(38,723)	(35,029)
Промяна в отсрочените аквизиционни разходи, нетно	3,212	890
Административни разходи	(21,696)	(20,178)
Други технически разходи	(9,130)	(9,529)
Други нетехнически разходи	(1,546)	(262)
ОБЩО РАЗХОДИ	(157,983)	(150,997)
ПЕЧАЛБА ОТ ДЕЙНОСТТА	5,771	4,298
Разходи за данъци	18	(329)
ПЕЧАЛБА/ЗАГУБА ЗА ПЕРИОДА	5,789	3,969
Отнасяща се към:		
Притежателите на собствения капитал на компанията - майка	5,642	3,724
Неконтролиращото участие	147	245
Доход на акции (лева)	1.79	1.18

**Виж Бележка 2.2 Промени в счетоводната политика*


Недялко Чандъров
Изпълнителен директор


Кристоф Рат
Изпълнителен директор


Теодор Илиев
Финансов директор

ЗАД „БУЛСТРАД ВИЕНА ИНШУРЪНС ГРУП“**КОНСОЛИДИРАН ОТЧЕТ ЗА ВСЕОБХВАТНИЯ ДОХОД****за периода, приключващ на 30 септември 2016 година (неодитиран)***(всички суми са в хиляди лева освен ако не е упоменато друго)*

	За периода, приключващ на 30 септември	
	2016	2015, преизчислен*
Финансов резултат за периода	5,789	3,969
Друг всеобхватен доход		
<i>Компоненти, които са или могат да бъдат впоследствие реклафицирани в печалбата или загубата</i>		
Промяна в резерва за справедлива стойност на финансови активи на разположение за продажба	10,514	(3,662)
-Нетна рекласификация в печалби и загуби	5,999	(2,547)
-Нетна промяна в справедливата стойност	4,515	(1,115)
Преоценка на чуждестранни дейности	(132)	31
Данъчен ефект, свързан с тези компоненти	(537)	-
<i>Компоненти, които няма да бъдат впоследствие реклафицирани в печалбата или загубата</i>	-	-
Друг всеобхватен доход за периода, общо	9,845	(3,631)
Общ всеобхватен доход след данъци, в т.ч.	15,634	338
отнасящ се до:		
Притежателите на собствения капитал на компанията - майка	15,507	171
Неконтролиращото участие	127	167

**Виж Бележка 2.2 Промени в счетоводната политика*

Недялко Чандъров
Изпълнителен директор



Кристоф Рат
Изпълнителен директор




Теодор Илиев
Финансов директор

ЗАД „БУЛСТРАД ВИЕНА ИНШУРЪНС ГРУП”**КОНСОЛИДИРАН ОТЧЕТ ЗА ПАРИЧНИЯ ПОТОК****за периода, приключващ на 30 септември 2016 година (неодитиран)***(всички суми са в хиляди лева освен ако не е упоменато друго)*

	За периода, приключващ на 30 септември		
	Бел.	2016	2015, преизчислен*
ПАРИЧНИ ПОТОЦИ ОТ ОПЕРАТИВНА ДЕЙНОСТ			
Печалба за периода		5,789	3,969
Промени, отразяващи движението на непаричните (приходи)/разходи:			
Разходи за амортизации		1,289	1,271
Преоценка на чуждестранни дейности (Печалби)/загуби от операции с финансови активи		(132)	31
Технически резерви, брутен размер		6,323	719
Дял на презастрахователите в техническите резерви		30,308	10,248
Отсрочени аквизиционни разходи		(4,060)	(615)
Обезценка на вземания по застрахователна дейност и други вземания		(3,212)	(890)
Нетна (печалба)/ загуба от валутни преоценки на инвестиции		6,999	6,513
Нетна (печалба)/ загуба от валутни преоценки на вземания/задължения		120	558
Приходи от лихви по депозити и финансови активи		286	(2,257)
Приходи от дивиденди		(4,000)	(4,476)
Балансова стойност на отписани активи (Печалба) от продажба на дълготрайни материални активи		(84)	(176)
ДМА, придобити от абандон		-	-
Разход за данък		(33)	25
Общо промени, отразяващи движението на непаричните (приходи)/разходи:		(14)	(48)
		(610)	329
		33,180	11,232
Изменение в активите и пасивите:			
Вземания по застрахователни операции		(20,017)	(16,525)
Вземания по презастрахователни операции		3,951	14,571
Вземания по други операции		6,262	(1,306)
Задължения по застрахователни операции		1,112	2,353
Задължения по презастраховане		(3,873)	5,257
Депозити на презастрахователи		(2,052)	(2,181)
Други задължения		(818)	163
Платен данък		(154)	-
Отсрочени данъци		2	-
Предплатени премии		(752)	(893)
Общо изменение в активите и пасивите:		(16,339)	1,439
Нетни парични потоци от оперативна дейност:		22,630	16,640


Недялко Чандъров
Изпълнителен директор


Кристоф Рат
Изпълнителен директор


Теодор Илиев
Финансов директор

ЗАД „БУЛСТРАД ВИЕНА ИНШУРЪНС ГРУП“
КОНСОЛИДИРАН ОТЧЕТ ЗА ПАРИЧНИЯ ПОТОК
за периода, приключващ на 30 септември 2016 година (неодитиран)
(всички суми са в хиляди лева освен ако не е упоменато друго)


Продължение

Бел.	За периода, приключващ на 30 септември	
	2016	2015, преизчислен *
ПАРИЧНИ ПОТОЦИ ОТ ОПЕРАТИВНА ДЕЙНОСТ	22,630	16,640
ПАРИЧНИ ПОТОЦИ ОТ ИНВЕСТИЦИОННА ДЕЙНОСТ		
(Увеличение)/ намаление на финансови активи	(38,254)	(14,044)
(Увеличение)/ намаление на дълготрайни активи	(677)	(774)
(Увеличение)/ намаление на инвестиционни имоти	-	-
(Увеличение)/ намаление на други дялови участия	-	-
(Увеличение)/ намаление на инвестиции в предприятия, отчитани по метода на капитала	27	-
(Предоставени)/погасени заеми	2,898	93
Получени лихви	6,508	4,015
Получени дивиденди	3,700	66
Нетни парични потоци от инвестиционна дейност:	(25,798)	(10,644)
ПАРИЧНИ ПОТОЦИ ОТ ФИНАНСОВА ДЕЙНОСТ		
Придобиване на участие	1,546	-
Нетни парични потоци от финансова дейност:	1,546	-
Намаление/ Увеличение на паричните средства и еквиваленти	(1,622)	5,996
Парични средства и парични еквиваленти в началото на годината	14,048	11,247
Ефект от промените на обменните курсове върху налични пари	177	51
Парични средства и парични еквиваленти в края на периода	12,603	17,294

*Виж Бележка 2.2 Промени в счетоводната политика



Недялко Чандъров
 Изпълнителен директор



Кристоф Рат
 Изпълнителен директор



Теодор Илиев
 Финансов директор

ЗАД „БУЛСТРАД ВИЕНА ИНШУРЪНС ГРУП“
КОНСОЛИДИРАН ОТЧЕТ ЗА ПРОМЕННИТЕ В СОБСТВЕНИЯ КАПИТАЛ
за периода, приключващ на 30 септември 2016 година (неодитиран)
(всички суми са в хилевди лева освен ако не е упоменато друго)

	Резерви				Резерв за спянедлива стойност	Резерв от превадугтиране	Надгруппани печалби/ загуби)	Собствен капитал	Неконтролирано участие	Общо капитал
	Основен капитал	Премии от емисии	Общи резерви	Процентъчен резерв ИМСО						
На 31 декември 2015	31,475	29,544	169	19,083	409	69	(24,292)	56,457	189	56,646
Общо всеобхватен доход за годината	-	-	-	-	-	-	5,642	5,642	147	5,789
Финансов резултат за годината	-	-	-	-	-	-	-	-	-	-
Друг всеобхватен доход	-	-	-	-	-	(112)	-	(112)	(20)	(132)
Проценка на чуждестранни дейности	-	-	-	-	-	-	-	(112)	(20)	(132)
Проценка на задължение по план с дефинирани доходи, нетно от данъци	-	-	-	-	-	-	-	-	-	-
Проценка на финансови активи на разположение за продажба	-	-	-	-	9,977	-	-	9,977	-	9,977
Общо друг всеобхватен доход	-	-	-	-	9,977	(112)	-	9,865	(20)	9,845
Общо всеобхватен доход за годината	-	-	-	-	9,977	(112)	5,642	15,507	127	15,634
Сделки с акционери, отчетени в собствения капитал	-	-	-	-	-	-	-	-	-	-
Изплатени дивиденди	-	-	-	-	-	-	-	-	-	-
Общо сделки с акционери, отчетени в собствения капитал	-	-	-	-	-	-	-	-	-	-
Променни в участия в дъщерни предприятия	-	-	-	-	-	-	1,546	1,546	-	1,546
Придобиване на дъщерно предприятие	-	-	-	-	-	-	-	-	-	-
Общо променни в участия в дъщерни предприятия	-	-	-	-	-	-	1,546	1,546	-	1,546
Покриване на загуби от предходни години	-	(14,610)	-	-	-	-	14,610	-	-	-
Други изменения	-	-	-	-	-	-	(6)	(6)	-	(6)
На 30 септември 2016	31,475	14,934	169	19,083	10,386	(43)	(2,500)	73,504	316	73,820


Неделко Чандеров
 Изпълнителен директор


Кристиф Райт
 Изпълнителен директор


Теодор Илиев
 Финансов директор

ЗАД „БУЛСТРАД ВИЕНА ИНШУРЪНС ГРУП“
КОНСОЛИДИРАН ОТЧЕТ ЗА ПРОМЕНИТЕ В СОБСТВЕНИЯ КАПИТАЛ
за периода, приключващ на 30 септември 2016 година (неодитиран)
(всички суми са в хиляди лева освен ако не е упоменато друго)

Продължение

	Резерви							Неконтро- лиращо участие	Общо капитал	
	Основен капитал	Премии от емисии	Общи резерви	Преопенъчен резерв ИМСО	Резерв за справедлива стойност	Резерв от превалутиране	Нагрупани печалби/ (загуби)			Собствен капитал
На 31 декември 2014, преизчислен*	31,475	34,617	553	19,083	1,435	47	(17,566)	69, 644	745	70,389
Общо всеобхватен доход за годината	-	-	-	-	-	-	(12,255)	(12,255)	237	(12,018)
Финансов резултат за годината	-	-	-	-	-	-	-	-	-	-
Друг всеобхватен доход	-	-	-	-	-	23	-	23	4	27
Проценка на чуждестранни дейности	-	-	-	-	-	-	-	-	-	-
Проценка на задължение по план с дефинирани доходи, нетно от данъци	-	-	-	-	-	-	(133)	(133)	-	(133)
Проценка на финансови активи на разположение за продажба	-	-	-	-	(893)	-	-	(893)	(52)	(945)
Общо друг всеобхватен доход	-	-	-	-	(893)	23	(133)	(1,003)	(48)	(1,051)
Общо всеобхватен доход за годината	-	-	-	-	(893)	23	(12,388)	(13,258)	189	(13,069)
Сделки с акционери, отчетени в собствения капитал	-	-	-	-	-	-	-	-	(54)	(54)
Изплатени дивиденди	-	-	-	-	-	-	-	-	(54)	(54)
Общо сделки с акционери, отчетени в собствения капитал	-	-	-	-	-	-	-	-	(54)	(54)
Промени в участия в дъщерни предприятия	-	-	-	-	-	-	-	-	-	-
Придобиване на неконтролиращо участие	-	-	-	-	-	-	8	8	(495)	(487)
Освобождаване от льщерни дружества	-	-	-	-	-	(1)	(6)	(7)	(126)	(133)
Други изменения	-	-	-	-	-	-	70	70	(70)	-
Общо промени в участия в дъщерни предприятия	-	-	-	-	-	(1)	72	71	(691)	(620)
Покриване на загуби от предходни години	-	(5,073)	(384)	-	-	-	5,457	-	-	-
Други изменения	-	-	-	-	(133)	-	133	-	-	-
На 31 декември 2015	31,475	29,544	169	19,083	309	69	(24,292)	56,457	189	56,646

* Виж Бележка 2.2 Промени в счетоводната политика

Неделяко Чандъров
Изпълнителен директор

Кристоф Рат
Изпълнителен директор

Георги Илиев
Финансов директор