



*Годишен доклад за
дейността на
“Софарма” АД
за 2009 година*

Преглед на развитието, дейността и резултатите на „Софарма“ АД за 2009 година

Обща информация за дружеството

„Софарма“ АД е търговско дружество, регистрирано в България по ТЗ, със седалище и адрес на управление гр. София, ул. „Илиенско шосе“ №16


„Софарма“ АД води началото си от 1933г. Съдебната регистрация на дружеството е от 15.11.1991г., решение №1/1991г. на Софийски градски съд. „Софарма“ АД е публично дружество съгласно Закона за публично предлагане на ценни книжа.

„Софарма“ АД има едностепенна система на управление със Съвет на директорите от петима членове както следва: д.и.н. Огнян Донеv - председател и членове Весела Стоева, Александър Тодоров, Андрей Брешков и „Унифарм“ АД, чрез представителя си Огнян Палавееv. Дружеството се представлява и управлява от изпълнителния директор д.и.н. Огнян Донеv.

Софарма“ АД е основна структурна единица в групата предприятия „Sopharma Pharmaceuticals“.

Дружеството извършва производство и търговия на лекарствени субстанции и лекарствени

форми; научно-изследователска и инженерно-внедрителска дейност в областта на лекарствените средства.



„Софарма“ АД извършва услуги, както с производствено предназначение, така и свързани със спомагателната и обслужващата си дейност.

Дружеството притежава разрешения за употреба по реда на ЗЛАХМ за всички продукти от производствената си номенклатура.

Основни пазари

България	Приносът на местния пазар към общите приходи от основна дейност през 2009 г. възлиза на 35% (при 37% за предходната година).
Русия	Ръстът на реализираната продукция през 2009 г. в сравнение с 2008г. в Русия възлиза на 11%.
Украйна	Ръстът на реализираната продукция през 2009 г. в сравнение с 2008г. в Украйна възлиза на 24%.
Турция, Сърбия	През 2009г. дружеството реализира приходи от над 2 350 хил.евро от новите си пазари.
	С цел минимизиране на валутния риск бе въведено евро като основна валута при операциите на фирмата на всички основни пазари.

Продукти

Нови 2009	Внедрени са 9 бр. продукти, от които 2 броя нови за фирмата: Dupaverin film. tabl.; Trimductal film. tabl.
2010	До края на 2010 година се очаква да бъдат внедрени 5 до 10 нови продукта, в зависимост от излизането на Разрешението за употреба.
Нови регистрации в чужбина	„Софарма“ АД регистрира Tribestan®Vita film. tabl. като хранителна добавка за Литва и Латвия; Дергехог за Украйна, Беларус, Грузия, Азербайджан, Methylprednisolon за Монголия.
Разработки	В процес на разработване са 7 нови технологии за внедряване и 8 технологии за трансфер в завод ОАО „Витамины“ в Украйна. Провежда се фармацевтично разработване на нови за фирмата продукти.

Промени през 2009 година

Комисията за финансов надзор на свое заседание от 05.03.2009г. одобри Проспект за допускане до търговия на регулиран пазар в Европейския съюз на емисия акции на „Софарма“ АД, гр. София.

На 27.05.2009г. се проведе редовно Общо събрание на акционерите за отчитане на дейността и приемане финансовия отчет на дружеството за 2008г. в седалището на дружеството в гр.София, ул.„Илиенско шосе“ №6.

Огнян Донеv беше избран за председател на Българската генерична фармацевтична асоциация (БГФарма), която обединява български производители и представителства на чуждестранните компании, които произвеждат генерични лекарства.

От 05.06.2009г. „Софарма“ АД, е включено в новите индекси Dow Jones FEAS South East Europe Index и в Dow Jones FEAS Composite Index.

Председателят на Българският национален комитет на Международната търговска камара (МТК -България) г-н Огнян Донеv и членът на ръководството на МТК-България и изпълнителен директор на КРИБ г-н Евгений Иванов участваха в 6-тия Конгрес на Световната федерация на търговските камари през м. юни 2009 г. в столицата на Малайзия Куала Лумпур, на тема „Лидерство към устойчив растеж и промяна“ . Конгресът фокусира вниманието на бизнес лидери от цял свят към едно от най-големите предизвикателства в момента – климатичните промени.

На 31 май, по повод на Световния ден за борба с тютюнопушенето Специализираната болница за активно лечение на белодробни болести „Св. София“ и Дружеството по белодробни болести с подкрепата на СОФАРМА АД, организираха “Ден на отворени врати за консултации за пушачи”.

„Софарма“ АД записа акции на новоучреденото в САЩ дружество Extab с цел разширяване на пазарите си на продуктите си от растителен произход, в частност на продукта за лечение на никотинова зависимост “Табекс”.

В началото на м.Юни приключи успешно тригодишният изследователски проект за производство на активното вещество галантамин по синтетичен път. Галантаминът е активното

вещество, от което се произвежда оригиналният продукт “Нивалин” за лечение на Алцхаймер, детски паралич, нервни разстройства.

Изпълнителният директор д.и.н.Огнян Донеv получи награда от Асоциацията на инвеститорите за 2008г. в категория „Принос за развитието на капиталовия пазар”.

С определение № 978 от 07.09.2009г. състав на Върховния касационен съд постанови, че не допуска касационното обжалване на решение № 34 на Софийски апелативен съд по гр.д. 381 / 2005 г. Посоченото определение е окончателно и на практика слага край на осемгодишния съдебен спор във връзка с допинг – скандала от Олимпиадата в Сидни през 2000г. С това окончателно влиза в сила решението на Софийски апелативен съд, с което всички искове на БОК, БФВТ, Иван Славков, състезатели и треньори срещу “Софарма” АД са отхвърлени изцяло като неоснователни, като гореспоменатите лица трябва да възстановят направените от “Софарма” АД разходи по съдебни дела.

На 23.09.2009 г. след продажба на акции, дялът на „Софарма” АД в капитала на „Софарма логистика” АД падна под 30%.

След планирана инспекция на завода в Украйна придобит от „Софарма” АД, чрез покупката на украинското дружество „Витамини”, лиценза за производство на завода за лекарствени средства беше удължен до 2012 година.

На 03.09.2009 год.”Донеv инвестмънтс холдинг” АД намали участието си в капитала на „Софарма” АД под 25%, след продажба на 40 000 броя акции.

На 23.09.2009 г. след продажба на акции, дялът на „Софарма” АД в капитала на „Софарма логистика” АД падна под 30%.

С решение от 10 ноември 2009 год., Комисията по конкуренция в Латвия постанови, че не е необходимо разрешение за сключване на сделката за придобиване на дял от страна на “Софарма” АД в латвийското дружество “БРИЗ” ООО. В резултат на това беше приключена процедурата по пре-регистрация на “БРИЗ” ООО – Латвия и вписване на “Софарма” АД като акционер в дружеството. Участието на “Софарма” АД в капитала на дружеството възлиза на 51%.

Съветът на директорите на „Софарма” АД взе решение да оправомощи Изпълнителният

директор, Огнян Донев да договори продажбата на участието на „Софарма“ АД в капитала на дъщерните дружества „Минералкомерс“ АД и „Сфарм Инвестмънтс Лимитид“.

„Софарма“ АД увеличи дела си в „Унифарм“ АД до над 5% като има намерение да осъществи сливането си с дъщерните си дружества „Българска роза Севтополис“ АД, „Медика“ АД и „Унифарм“ АД.

„Софарма“ АД ще оповестява регулираната и друга информация и на сайта на www.infostock.bg.

Програми и проекти

С подкрепата на Европейски социален фонд по Оперативна програма „Развитие на човешките ресурси“ по проект „Повишаване на адаптивността и производителността на заетите лица в „Софарма“ АД се проведеха следните обучения:

- Обучение по чужд език: английски език
- Обучение по компютърни и информационни технологии
- Обучение – фармация за нефармацевти.

Грижа за правата на служителите

В „Софарма“ съществуват три синдикални организации: Конфедерация на труда „Подкрепа“, Конфедерация на независимите синдикати / КНСБ / и Независим синдикат Промяна. Не се допуска дискриминация по пол, възраст, религия, политическа принадлежност. Полагат се грижи за работниците с намалена работоспособност, като се трудоустрояват на подходящи за здравословното им състояние работни места.

„Софарма“ АД спазва стриктно Закона за защита срещу дискриминация. Не се допуска преференциално отношение, привидно спазване на закона, както и наличие на квоти. Не се допуска преследване за оплакване.

Във вътрешните правила на предприятието са регламентирани продължителността на работното време, редуването на смените, осигуряването на почивка.

ПРЕГЛЕД НА ДЕЙНОСТТА НА ДРУЖЕСТВОТО

Производство

„Софарма“ АД е разположено върху 6

локации – 4 с производствено предназначение и 2 с логистично, няма клонове.

Производствената дейност на дружеството се осъществява и развива в следните основни направления:

- Производство на субстанции и препарати на основата на растителни суровини (фитохимично производство);
- Готови лекарствени форми:
- Твърди таблетки, обвити таблетки, филмирани таблетки, капсули;
- Галенични - супозитории, капки, сиропи, унгвенти;
- Парентерални - инжекционни разтвори, лиофилни прахове за инжекции;

Интелектуална собственост

През всичките години на своето съществуване, Софарма генерира и защитава своя индустриална собственост. В резултат, дружеството притежава голям брой обекти на индустриалната собственост, по-голямата част, от които – регистрирани права (марки, патенти, дизайни) и по-малка част нерегистрирани обекти – предимно технологии.

Тези активи са резултат от специалната политика на дружеството към продуктово и технологично обновление, и в частност към иновациите.

Софарма АД е известна от години с традиционното производство на 14 на брой уникални продукта на база растителни екстракти получавани по собствено създадени технологии. Тези продукти са защитени освен с търговска марка, и с патент или фирмено ноу хау.

По отношение на генеричните продукти, които произвежда, за тяхната пазарна отличителност Софарма залага на бранд имена, всички от които са регистрирани търговски марки на дружеството.



Доходи от дейността

„Софарма“ АД приключи 2009г. с нетна печалба в размер на 33 497 хил. лв., което е със 74% повече в сравнение с 2008г.

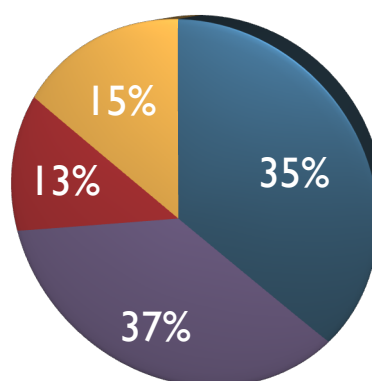
Общият ръст в приходите от продажби на дружеството (12%), други доходи от дейността и оптимизиране на част от разходите (външни услуги, представителни разходи, командировки) водят до подобрене на оперативните и нетните резултати.

Върху размера на приходите на дружеството най-голямо влияние имат приходите от продажба на продукцията. Те заемат 98% от приходите през 2009г., като увеличението им спрямо 2008г. е с 19 507 хил.лв. (с 12%). Факторите за увеличението на приходите от продажби са ръстът на продажбите от вътрешен пазар с 4% и на продажбите от износ—с 16%. Със значимо увеличение са продукти като Антистенокардин, Сопрал, Фликсотид, Вицетин, Хлофадон, Амикацин, Гентамицин и др.



Продукцията на дружеството е изнасяна в 37 страни. Общият осреднен ръст на продажбите на по-малките по обем външни пазари е 9%. Увеличава се делът на изнесената продукция за Кавказ и Средна Азия с 6%, Прибалтика—с 16%, за Балканския регион вкл. Турция—над два пъти.

● България ● Русия ● Украйна ● Други



С най-висок относителен дял в обема на износа са таблетните форми, следвани от сиропи, ампули и унгвенти.

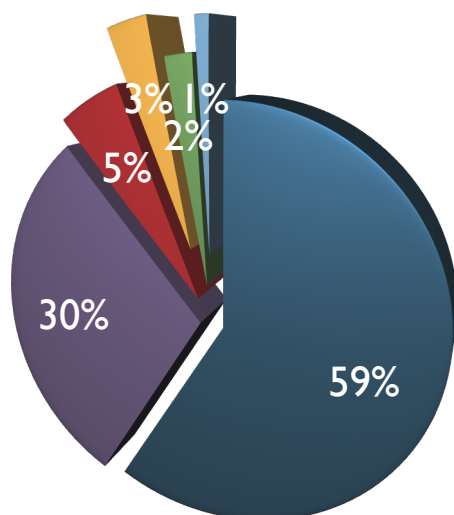
ВЪТРЕШЕН ПАЗАР

Към четвърто тримесечие „Софарма“ АД заема 6% от общия обем на българския аптечен пазар. Позициите на основните конкуренти на дружеството на територията на страната са както следва: Actavis - с дял 8%, Sanofi-Aventis-Zentiva – 7%, Novartis – 6%, Servier – 5%, Glaxosmithkline – 5%, Menarini – 4%, Roch – 4%, Novo Nordisk – 3%, Bayer – 3%, Pfizer – 3%, Thaikapharma – 2%, Gedeon Richter – 2%, Astra Zeneca -2%, KRKA – 2%, и др.



Продажбите на „Софарма“ АД на вътрешния пазар в стойностно изражение бележат ръст с 4% (с 2 580 хил.лв).

- Таблети
- Ампули
- Лиофилни продукти
- Сиропи
- Унгвенти
- Други



През 2009г. се запазва структурата на продажбите на дружеството на вътрешния пазар — с най-голям относителен дял са таблетните и ампулните форми - общо около 89%.

Продуктите без рецепта заемат 26% от продажбите за вътрешен пазар. Това са продукти

предимно от групата на аналгетиците и антипирептиците, някои респираторни и дерматологични продукти, хранителни добавки и т.н.

Реимбурсираните продукти заемат 30% от продажбите за вътрешен пазар. Наблюдава се тенденция за увеличение на броя на генеричните продукти в позитивната листа и съответно реимбурсния списък на НЗОК, което ще има благоприятен ефект върху продажбите на прескрипторните медикаменти произведени от Софарма АД.

Българският фармацевтичен пазар продължава своето положително развитие през изминалата година като обемът му расте спрямо 2008 г. с 8% и достига 1,7 млрд. лева. Прескрипторните медикаменти заемат 76% от общия пазар, като водещи терапевтични групи са: Сърдечно-съдови медикаменти—28%, Централна нервна система – 16%, Храносмилателен тракт и метаболизъм—14%, Дихателна система – 10%, Мускулно-скелетна система—5%. Хранителните добавки продължават да растат с по-голям темп от средния ръста за пазара в резултат на развитието и модернизиранието на частния аптечен сектор. Ръста на продадените в аптечната мрежа хранителни добавки достига 9,2%.

Други доходи от дейността	2009 '000 BGN	2008 '000 BGN	Ръст %	Отн. дял %
Печалба от продажба на материали	269	671	-60%	8%
Печалба от продажба на дълготрайни активи	-233	-160	46%	-7%
Печалба от продажба на стоки	692	630	10%	20%
Нетни загуби от курсови разлики по ТВиТЗиРС	-45	-520	-91%	-1%
Приходи от предоставяне на услуги	2,832	2,373	19%	80%
Лихви по разплащателни сметки и от клиенти	6	8	-25%	0%
Печалби (загуби) от преценка на инв.имоти	-294	13	N/A	-8%
Приходи от финансираня	188	135	39%	5%
Други доходи	129	192	-33%	4%
Общо	3,544	3,342	6%	100%

Другите доходи от дейността на компанията нарастват с 6% (202 хил.лв.) спрямо 2008г. Дружеството отчита:

-намаляване на загубата от валутнокурсони разлики по търговски вземания и задължения и текущи разплащателни сметки;

-увеличение на приходите от предоставяне на услуги (с 459 хил.лв.—основно от инвестиционни имоти);

Разходи

Разходи за дейността	2009 BGN '000	2008 BGN '000	ръст %	отн. дял %
Промени в запасите от готова продукция и незавършено производство	-2,063	13,941	115%	1%
Разходи за материали	-44,885	-52,473	-14%	32%
Разходи за външни услуги	-53,985	-56,987	-5%	38%
Разходи за персонала	-26,506	-27,611	-4%	19%
Разходи за амортизация	-8,298	-8,831	-6%	6%
Други разходи за дейността	-6,115	-6,270	-2%	4%
Общо разходи за дейността	-141,852	-138,231	3%	100%

През 2009г. Софарма АД успява да постигне устойчив ръст в бизнеса си и да запази много добро финансово състояние. Нетната рентабилност на дружеството нараства от 11.6% за 2008г. до 17.9%, а рентабилността измерена чрез печалбата преди лихви, данъци и амортизации нараства съответно от 25% до 33%.

Разходи за материали	2009 BGN '000	2008 BGN '000	ръст %	отн. дял %
Основни материали	34,992	39,216	-11%	78%
Резервни части и лабораторни и технически материали	3,102	5,181	-40%	7%
Топлоенергия	2,770	3,547	-22%	6%
Електроенергия	1,818	1,834	-1%	4%
Горива и смазочни материали	824	967	-15%	2%
Вода	756	509	49%	2%
Охрана на труда	426	534	-20%	1%
Брак на материали	119	523	-77%	0%
Обезценка на материали	78	80	-3%	0%
Материали за изсл.-ст	0	82	-100%	0%
Общо	44,885	52,473	-14%	100%

Разходите за основни материали отчитат спад от 11% спрямо 2008г. По-високите разходи за материали през предходния период се обуславят и от отчетеното по-голямо изменение в наличностите от продукция и незавършено производство.

В резултат на оптимизиране на наличностите през годината се наблюдава спад в разходите за резервни части, лабораторни и технически материали.

broncholytin®
tabex®vasopren®
analgin®tempalgin®
nivalin®ambroxol
sopral®

Разходи за външни услуги	2009 BGN '000	2008 BGN '000	ръст %	отн. дял %
Изработка	25,949	26,778	-3%	48%
Реклама	7,782	11,134	-30%	14%
Транспорт	2,771	2,812	-1%	5%
Комисионни възнаграждения	2,443	110	2121%	5%
Логистични услуги (износ и вътр. пазар)	2,247	3,877	-42%	4%
Консултантски услуги	2,029	603	236%	4%
Поддръжка на сгради и оборудване	1,752	1,037	69%	3%
Държавни и регулаторни такси	1,039	1,298	-20%	2%
Услуги по регистрации на медикаменти	988	964	2%	2%
Застраховки	936	925	1%	2%
Охрана	798	698	14%	1%
Граждански договори	793	1,257	-37%	1%
Местни данъци и такси	770	727	6%	1%
Съобщения и комуникации	583	747	-22%	1%
Лицензионни възнаграждения и такси	168	383	-56%	0%
Други	2,937	3,637	-19%	5%
Общо	53,985	56,987	-3%	100%

През 2009 г. е постигнато оптимизиране на разходите за външни услуги, които намаляват с 3 002 хил.лв. Намаляват разходите за:

- Изработка - намаляват за сметка на собствено производство на дружеството;
- Реклама — намаляват рекламните разходи на вече утвърдени пазари за компанията;
- Ръст отчитат разходите за поддръжка на сгради и оборудване, комисионни възнаграждения и др.

Разходи за персонала	2009 BGN '000	2008 BGN '000	ръст %	отн. дял %
Текущи възнаграждения	20,755	20,893	-1%	78%
Вноски по социалното осигуряване	4,155	4,753	-13%	16%
Социални придобивки и плащания	868	852	2%	3%
Други начислени суми	728	1,113	-35%	3%
Общо	26,506	27,611	-4%	100%

Разходите за персонала отчитат малък спад през 2009 г. в частта на осигуровките, начисленията за неизползвани отпуски и дългосрочни начисления за персонала.

Други разходи	2009	2008	ръст	отн. дял
	BGN '000	BGN '000	%	%
Обезценка на активи	2,076	-321		34%
Представителни разходи	1,514	2,066	-27%	25%
Командировки	490	925	-47%	8%
Присъдени суми по съдебни дела	471	1,430	-67%	8%
Дарения	370	448	-17%	6%
Отписани вземания	311	464	-33%	5%
Обезценка на ГП и НП	290	301	-4%	5%
Плащания към бюджета	168	218	-23%	3%
Обучение	104	89	17%	2%
Непризнат данъчен кредит по ДДС	103	225	-54%	2%
Други	218	425	-49%	4%
Общо	6,115	6,270	-2%	100%

В перо "други разходи" през годината е налице съкращаване на представителните разходи, тези по присъдени суми и разходите за командировки.

Финансови приходи	2009	2008	ръст	отн. дял
	BGN '000	BGN '000	%	%
Приходи от дялово участие	2,862	75	N/A	59%
Приходи от лихви по предоставени заеми	1,990	1,636	22%	41%
Приходи от операции с инвестиции	0	1,047	-100%	0%
Общо	4,852	2,758	76%	100%
Финансови разходи				
Разходи за лихви по получени заеми	6,721	8,599	-22%	93%
Банкови такси по заеми и гаранции	210	330	-36%	3%
Разходи от операции с инвестиции	158	9	N/A	2%
Нетна загуба от курсови разлики по заеми	155	2,113	-93%	2%
Общо	7,244	11,051	-34%	100%

Финансовите разходи за периода намаляват с 3 807 хил.лв. в резултат на намаляване на среднопретеглената цена на привлечения ресурс, както и поради нарастване на оперативния паричен поток на компанията, позволяващ редуциране на задълженията към банкови институции. Спадът във финансовите разходи се дължи и на наличието на значителна нетна загуба от курсови разлики по заеми през 2008г.

Балансови показатели

	31.12.09	31.12.08	рѝст	отн. дял
СОБСТВЕН КАПИТАЛ И ПАСИВИ	BGN '000	BGN '000	%	%
СОБСТВЕН КАПИТАЛ				
Основен акционерен капитал	132,000	132,000	0%	52%
Резерви	88,185	64,034	38%	35%
Неразпределена печалба	33,594	19,869	69%	13%
	253,779	215,903	18%	63%
ПАСИВИ				
Нетекущи задължения				
Дългосрочни банкови заеми	24,606	71,826	-66%	82%
Задължения по финансов лизинг	326	543	-40%	1%
Пасиви по отсрочени данѝци	3,934	3,625	9%	13%
Задължения към свързани предприятия	0	1,670		0%
Задължения към персонала при пенсиониране	1,154	1,120	3%	4%
	30,020	78,784	-62%	20%
Текущи задължения				
Краткосрочни заеми	53,054	58,225	-9%	44%
Краткосрочна част на дългосрочни банкови заеми	52,083	6,989	645%	43%
Търговски задължения	8,589	8,873	-3%	7%
Задължения към свързани предприятия	3,296	7,111	-54%	3%
Задължения към персонала и за социално осигуряване	1,677	2,193	-24%	1%
Задължения за данѝци	2,230	173	1189%	2%
Други текущи задължения	508	727	-30%	0%
	121,437	84,291	44%	80%
ОБЩО ПАСИВИ	151,457	163,075	-7%	37%
ОБЩО СОБСТВЕН КАПИТАЛ И ПАСИВИ	405,236	378,978	7%	100%

В структурата на пасива се наблюдава значително изменение, дължащо се основно на променената структура на банковата експозиция. Като цяло тя търпи намаление спрямо края на 2008г., следствие на съкращаването на оперативните разходи и увеличението на приходите.

С допълнително генерирания паричен поток дружеството е намалило банковите си задължения 7 297 хил.лв., което представлява спад от 5.3%.

Изменението на дела на нетекущите спрямо текущите пасиви се дължи на приближаващ падеж на част от дългосрочните заеми, като дружеството е в процес на преговаряне на матуритетите на тези кредити.

Задлъжнялостта на „Софарма“ АД намалява от 0.39 до 0.33 към 31.12.2009г. Компанията има договори за кредит с „Райфайзенбанк“ АД, „Юробанк И Еф Джи България АД (предишно наименование Българска пощенска банка АД), „Банка ДСК“ АД, „Пиреос банк“, „Юнион Банк“ АД, Уникредит Булбанк“ АД, „Ситибанк“ АД, BNP Париба.

АКТИВ	31.12.09	31.12.08	рѝст	отн. дял
	BGN '000	BGN '000	%	%
Нетекущи активи				
Имоти, машини и оборудване	113,299	125,371	-10%	47%
Нематериални активи	1,684	2,618	-36%	1%
Инвестиционни имоти	18,552	10,368	79%	8%
Инвестиции в дъщерни дружества	72,333	74,001	-2%	30%
Инвестиции в асоциирани дружества	1,849	2,209	-16%	1%
Инвестиции на разположение и за продажба	20,381	14,540	40%	9%
Предоставени заеми на свързани предприятия	10,839	8,060	34%	5%
Други нетекущи активи	7	12	-42%	0%
	238,944	237,179	1%	59%
Текущи активи				
Материални запаси	47,302	49,775	-5%	28%
Вземания от свързани предприятия	76,760	49,265	56%	46%
Търговски вземания	34,588	37,563	-8%	21%
Други вземания и предплатени разходи	2,714	3,458	-22%	2%
Парични средства и парични еквиваленти	4,928	1,738	184%	3%
	166,292	141,799	17%	41%
ОБЩО АКТИВИ	405,236	378,978	7%	100%

Инвестициите в дъщерни дружества заемат 30% от нетекущите активи и се намаляват с 1,7 млн.лв., а тези на разположение и за продажба заемат 9% от нетекущите активи и се увеличават с 5 841 хил.лв. (бел. 20 от ГФО).

Текущите активи към 31.12.2009г. се увеличават с 24 493 хил.лв. спрямо 31.12.2008г.

Нарастват краткосрочните вземания на дружеството от свързани лица, поради повишаване на продажбите на вътрешен пазар и отпускане на кредити на дружества от групата за развитие на дейността им.

Материални запаси	31.12.09	31.12.08	рѝст	отн. дял
	BGN '000	BGN '000	%	%
Материали	17,995	17,752	1%	38%
Готова продукция	21,558	23,412	-8%	46%
Полуфабрикат	4,421	3,629	22%	9%
Незавършено производство	3,132	4,930	-36%	7%
Стоки	196	52	277%	0%
Общо	47,302	49,775	-5%	100%

Материалните запаси заемат 28% в структурата на текущите активи, като се намаляват спрямо края на 2008г. основно в частта на готовата продукция и незавършено производство. В резултат обращаемостта на годишна база на готовата продукция и на материалните запаси намалява съответно до 42 и 91 дни. (от съответно 51 и 107 дни за 2008г.).

Търговски вземания	31.12.09	31.12.08	ръст	отн. дял
	BGN '000	BGN '000	%	%
Вземания от клиенти	32,328	35,084		
Обезценка на несъбираеми вземания	-585	-646		
	31,743	34,438	-8%	92%
Предоставени търговски заеми	1,961	1,235	59%	6%
Предоставени аванси	884	1,890	-53%	3%
Общо	34,588	37,563	-8%	100%

Търговските вземания заемат относителен дял 21% в структурата на текущите активи и се намаляват с 2 975 хил.лв. основно в частта на вземанията от клиенти и предоставени аванси. Налице е подобряване на обрщаемостта на вземанията от продажби за износ от 120 дни за 2008г. до 100 дни за предходната година.

Дружеството постига ръст от над 100% в генерирания паричен поток от оперативна дейност. Паричната ликвидност нараства от 0.02 към 31.12.2008г. до 0.04 в края на 2009г.

Финансови коефициенти	2009г.	2008г.	Изменение
Рентабилност			
Рентабилност на приходите (нетна печалба./ приходи)	18%	11%	7%
Възвращаемост на СК (нетна печалба/СК)	13%	9%	4%
Възвращаемост на активите (оперативна печалба/Активи)	12%	8%	4%
Коеф.еф.на р-дите (п-ди/Об.Р-ди+Р-ди за Д-ци)	1.2	1.1	0.1
Оборот на активите (Приходи/Активи)	0.5	0.4	0.1
Ликвидност			
Коеф. на текуща ликвидност (ТекущиА /Текущи пасиви)	1.4	1.7	-0.3
Коеф. на парична ликвидност (Пар.ср./Текущи пасиви)	0.04	0.02	0.02
Коеф. на бърза ликвидност (Вз.+Пар.ср./Текущи пасиви)	1.0	1.1	-0.1
Коеф.на фин.автоном. (СК/П)	1.7	1.3	0.4

Посочените финансови коефициенти отразяват ликвидността и рентабилността на дружеството.

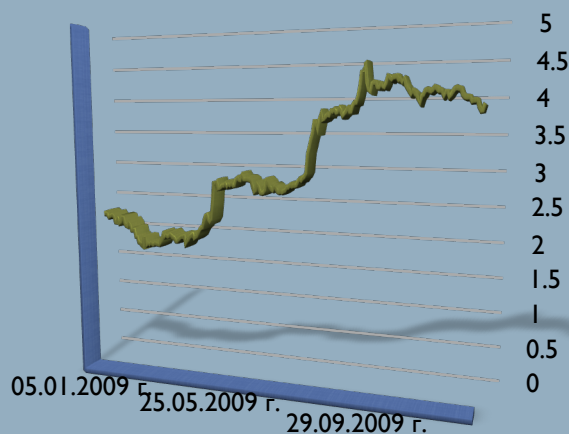
ПРОМЯНА В ЦЕНАТА НА АКЦИИТЕ НА ДРУЖЕСТВОТО

2009 ГОДИНА

Общият брой на издадените към 31.12.2009 г. акции от "Софарма" АД е 132 000 хил.броя с номинална стойност от 1 лв. на акция. Всички, емитирани акции са поименни, безналични, обикновени и неделими, съгласно Устава на дружеството. Всички издадени акции са от един клас. Всяка акция дава равни права на своя притежател, съразмерни на номиналната стойност на акцията, а именно:

- право на глас в Общото събрание на акционерите;
- право на дивидент;
- право на ликвидационен дял.

Акцията на "Софарма" АД се търгува на официалния пазар на БФБ – София АД, участват във формирането на индексите SOFIX, BG40 и BGTR30. В следващата графика е показано движението на цената на акциите от (01.01.2009г. до 31.12.2009г.)



Акцията на дружеството са включени в индексите Down Jones STOXX EU Enlarged Total Market Index с тегло 0,11%, с най-голяма тежест (40%) в Erste Bank Bulgaria Basket, CECE MID на Виенската фондова борса, в сертификата на Райфайзенбанк – Raiffeisen Osteuropa Fonds както и в сертификата ABN AMRO SOFIX – Open-end-certificate и в новия blue-chip индекс Dow Jones STOXX Balkan 50 Equal Weighted Index.

В класация на в-к "Капитал" от 9 януари т.г. акцията на "Софарма" АД беше обявена за акция номер едно за 2009 година с постигнат ръст в цената на една акция от 77%. През 2009 година са извършени 6 157 сделки, чрез които бяха изтъргувани 8 804 916 акции с общ оборот за годината близо 28 милиона лева. Максималната средно-претеглена цена е 4,47 лева, а средно-претеглената цена е 3,17 лева. (данни на "БФБ—София" АД).

Предвиждано развитие

1

„Софарма“ АД ще продължи да се развива като компания, произвеждаща висококачествени лекарства, отговарящи на международните стандарти.

2

Чрез окрупняване на мащабите, агресивна маркетингова политика и конкурентни цени дружеството цели да увеличи пазарния дял на продуктите си на територията на страната.

3

На чуждестранните пазари усилията са насочени към запазване и увеличаване на дела на фирмата на основните пазари (Русия, Украйна и Полша), както и установяване и разширяване на пазарни позиции в други страни (САЩ, страните от средна и източна Европа и Кавказкия регион).

4

Разширяване на регионалното присъствие на дружеството чрез стратегически партньорства на територията на Балканския полуостров.

5

Продължаване на политиката на активно партньорство с утвърдени международни фармацевтични компании, с нови компании, както и разширяване на продуктовата гама на вече създадените сътрудничества.

6

Поради икономическата и финансова ситуация в света и в страната „Софарма“ АД възнамерява да сведе до минимум планираните инвестиции.

Отчитайки икономическата ситуация в страната, съобразявайки се с пазарната конюнктура, можем да прогнозираме за 2010 г. запазване на нивото на приходите и печалбата преди данъци.

Информация изисквана по реда на чл.187д и 247 от ТЗ

По чл.187д - Дружеството няма придобити и прехвърлени за периода собствени акции

По чл.247

1. Възнагражденията, получени общо към 31.12.2008г. от членовете на Съвета на Директорите на "Софарма" АД възлизат на 425 000 лева.

3. Уставът на "Софарма" АД не предвижда ограничения за правото на членовете на съвета на директорите да придобиват акции и облигации на дружеството.

4. Участие на членовете на Съвета на директорите в търговски дружества като неограничено отговорни съдружници, притежаване на повече от 25 на сто от капитала на друго дружество, участие в управлението на други дружества като прокуристи, управители или членове на съвети.

4.1 Участие на членовете на Съвета на директорите с повече от 25 на сто от капитала на други дружества:

1. Огнян Иванов Донеv притежава пряко/непряко повече от 25 на сто от капитала на следните дружества:

1.1. "Донеv инвестмънтс холдинг" АД, ЕИК 831915121, с адрес на управление в гр. София, ул. "Позитано" № 12, рег. по ф.д. № 476/1989 г. по описа на СГС.

1.2. "Унифарм" АД, ЕИК 831537465, с адрес на управление в гр. София, ул. "Трайко Станоев" № 3, рег. по ф.д. № 3685/1994 г. по описа на СГС.

1.3. "ОГ Интернационал" ООД, ЕИК 121372478, с адрес на управление в гр. София, бул. "Черни връх" № 20Б, рег. по ф.д. № 3380/1997 г. по описа на СГС.

1.4. "Фининвест холдинг" АД, ЕИК 831065071, с адрес на управление в гр. София, пл. "България" № 1, рег. по ф.д. № 19019/1993 г. по описа на СГС.

1.5. "Телекомплект" АД, ЕИК 831643753, с адрес на управление в гр. София, бул. "Тотлебен" № 69-73, рег. по ф.д. № 29401/1992 г., по описа на СГС.

1.6. "Софарма Билдингс" АДСИЦ, ЕИК 831915121, с адрес на управление в гр. София, ул.ж "Илиенско шосе" 16, регистрирано по ф.д. № 12390/2007 г. на СГС.

1.7. "Софарма Имоти" АДСИЦ, ЕИК 175059266, с адрес на управление в гр. София, ул. "Илиенско шосе" 16, регистрирано по ф.д. № 3548/2006 г. на СГС.

1.8. "Софпринт груп" АД, ЕИК 175413277, регистрирано по ф.д. № 18752/2007 г. на Софийски градски съд, със седалище и адрес на управление: гр. София, ул. "Позитано" № 12

1.9. "Софконсулт груп" АД, ЕИК 175413245, регистрирано по ф.д. № 18751/2007г. на Софийски градски съд, със седалище и адрес

на управление: гр. София, ул. "Позитано" № 12

1.10. "София информ" АД, ЕИК 121303553, с адрес на управление в гр. София, ул. "Позитано" № 12, рег. по ф.д. № 14349/1996 по описа на СГС.

2. Весела Любенова Стоева не притежава повече от 25 на сто от капитала на дружества.

3. Александър Димитров Тодоров не притежава повече от 25 на сто от капитала на дружества.

4. Андрей Людмилов Брешков притежава повече от 25 на сто от капитала на следните дружества:

4.1. "Брешков и синове" ООД, ЕИК 115114555, с адрес на управление в гр. Пловдив, ул. "Гладстоун" 36, регистрирано по ф.д. № 666/1997 г. на Пловдиски Окръжен съд

4.2. "Си Еф Ем" ООД, ЕИК 131304899, с адрес на управление в гр. София, ул. "Николай Хайтов" 2, регистрирано по ф.д. № 11886/2007 г. на СГС.

4.2 Участие на членовете на Съвета на директорите в други дружества:

1. Огнян Иванов Донеv участва в управителен/ контролен орган или съдружник в следните дружества

1.1. "Елфарма" АД, ЕИК 130299513, с адрес на управление в гр. София, ул. Илиенско шосе" 16, рег. по ф.д. № 7545/2000 г. по описа на СГС – Член на Съвета на директорите и Изпълнителен директор.

1.2 "Софарма трейдинг" АД, ЕИК 103267194 с адрес на управление в гр. София, ул "Рожен" № 16, рег. по ф.д. № 9598/2005 на СГС - Председател на СД.

1.3. "Донеv инвестмънтс холдинг" АД, ЕИК 831915121, с адрес на управление в гр. София, ул. "Позитано" № 12, рег. по ф.д. № 476/1989 г. по описа на СГС – Председател на СД

1.4. НИХФИ АД, ЕИК 121421815, със седалище и адрес на управление в гр. София, бул. "Климент Охридски" №3, рег. по ф.д. № 18783/1991 год. на СГС – Председател на СД и Изпълнителен директор.

1.5. "Унифарм" АД, ЕИК 831537465, с адрес на управление в гр. София, ул. "Трайко Станоев" № 3, рег. по ф.д. № 3685/1994 г. по описа на СГС – Председател на НС.

1.6. "София информ" АД, ЕИК 121303553, с адрес на управление в гр. София, ул. "Позитано" № 12, рег. по ф.д. № 14349/1996 по описа на СГС - Председател на НС.

1.7. "Електрострой 98" АД, в ликвидация, ЕИК 121694013, с адрес на управление в гр. София, ул. "Позитано" № 12, рег. по ф.д. № 4429/1998 г. по описа на СГС - Член на НС.

1.8. "ОГ Интернационал" ООД, ЕИК 121372478, с адрес на управление в гр. София, бул. "Черни връх" № 20Б, рег. по ф.д. № 3380/1997

г. по описа на СГС – съдружник и Управител.

1.9. "Фармахим холдинг" ЕАД, ЕИК 121094178, със седалище и адрес на управление в гр. София, ул. "Илиенско шосе" № 16, ф.д. № 2616/1989 г., по описа на СГС – Председател на СД

1.10. "Калиман – РТ" АД, ЕИК 121120513, с адрес на управление в гр. София, ул. "Илиенско шосе" № 16, рег. по ф.д. № 107/1991 г., по описа на СГС - Председател на СД

1.11. "Фининвест холдинг" АД, ЕИК 831065071, с адрес на управление в гр. София, пл. "България" № 1, рег. по ф.д. № 19019/1993 г. по описа на СГС – Член на СД и Изпълнителен директор.

1.12. "Телекомплект" АД, ЕИК 831643753, с адрес на управление в гр. София, бул. "Тотлебен" № 69-73, рег. по ф. д. № 29401/1992 г., по описа на СГС - Председател на НС

1.13. "Доверие обединен холдинг" АД, ЕИК 121575489, с адрес на управление в гр. София, бул. "Княз Дондуков" № 82, рег. по ф. д. № 13056/1996 г. по описа на СГС - Член на НС, Заместник – председател.

1.14. "Софарма 2000" АД, ЕИК 13029013, с адрес на управление в гр. София, ул. "Илиенско шосе" № 16, рег. по ф. д. № 6263/2000 г. по описа на СГС - Член на НС, Заместник – председател.

1.15. "Доверие Капитал" АД, ЕИК 130362127, с адрес на управление в гр. София, бул. "Княз Дондуков" № 82, рег. по ф. д. № 10906/2000 г. по описа на СГС - Член на НС.

1.16. "Обединен Здравно Осигурителен фонд Доверие" АД, ЕИК 121911566, с адрес на управление в гр. София, бул. "Княз Дондуков" № 82, рег. по ф. д. № 9129/1999 г. по описа на СГС - Член на Съвет на директорите, Председател.

1.17. "Медика" АД, ЕИК 000000993, с адрес на управление в гр. София, бул. "Княз Дондуков" № 82, рег. по ф. д. № 4062/2004г. по описа на СГС - Член на НС, Председател.

1.18. "Момина крепост" АД, ЕИК 104055543, с адрес на управление в гр. Велико Търново, ул. "Магистрална" №23, рег. по ф. д. № 3426/1991г. по описа на В.Търновски окр.сът – Председател на СД.

1.19. "Софийски аптеки" АД, (в ликвидация), ЕИК 121125321, с адрес на управление в гр. София, ул. "Вихрен" № 34, рег. по ф.д. № 9678/1996 г. по описа на СГС - Член на СД

1.20 "Ритон П" АД, ЕИК 822106398, с адрес на управление обл.Пазарджик, гр.Панагюрище, ул. "Кръстьо Гешанов" №30, рег. по ф. д. № 1024/1990г. по описа на Пазарджишки окръжен съд – Член на Съвет на директорите.

1.21 Сдружение Германо-българска индустриално-търговска камара – заместник-председател (вицепрезидент).

1.22. Сдружение Национален комитет в България на международната търговска камара –

председател на Управителния съвет.

2. Весела Любенова Стоева участва в управителен/ контролен орган или съдружник в следните дружества

2.1. "Елфарма" АД, ЕИК 130299513, с адрес на управление в гр. София, ул. Илиенско шосе" № 16, рег. по ф.д. № 7545/2000 г. по описа на СГС – Член на СД

2.2. "Софийски аптеки" АД, (в ликвидация), ЕИК 121125321, с адрес на управление в гр. София, ул. "Вихрен" № 34, рег. по ф.д. № 9678/1996 г. по описа на СГС - Член на СД

2.3. "ВЛС" АД, ЕИК 175082980, с адрес на управление в гр. София, ул. "Алабин" № 48, рег. по ф.д. № 5087/2006 г. по описа на СГС – Член на СД

2.4. "Софарма 2000" АД, ЕИК 13029013, с адрес на управление в гр. София, бул. "Княз Дондуков" № 82, рег. по ф. д. № 6263/2000 г. по описа на СГС - Член на НС.

3. Александър Димитров Тодоров участва в управителен/ контролен орган или съдружник в следните дружества:

3.1. "Електрострой 98" АД, (в ликвидация) ЕИК 121694013, с адрес на управление в гр. София, ул. "Позитано" № 12, рег. по ф.д. № 4429/1998 г. по описа на СГС - Член на НС.

4. Андрей Людмилов Брешков участва в управителен/ контролен орган или съдружник в следните дружества:

4.1. "Експат имоти" АД, ЕИК 175341828, с адрес на управление в гр. София, ул. "Г.С.Раковски" № 96А, рег. по ф. д. № 11886/2007 г. по описа на СГС - Член на СД.

4.2. "Симол" ЕАД, ЕИК 101795403, със седалище и адрес на управление в гр. Благоевград, пл. "Георги Измирлиев" № 3, рег. по ф.д. № 2508/2007 на Благоевградски Окръжен съд – член на СД, председател;

4.3. "Експат Бета" АДСИЦ – Изпълнителен Директор, председател на СД;

4.4. "Експат Алфа" АД, ЕИК 175237224, със седалище и адрес на управление: гр. София, район Средец, Г.С.Раковски №96А - председател на СД.

5. "Унифарм" АД участва в управителен/ контролен орган или като съдружник в следните дружества:

5.1. Сдружение „Българска генерична фармацевтична асоциация/БГФАРМА/” – член на УС.

5. Договори по член 240б през 2009г. няма.

Допълнителна информация по приложение 10 Наредба 2

т.1. Информация за приходите по основни категории продукти са показани в следващата таблица:

Основни категории продукти	Приходи 2009г.	Приходи 2008г.	Ръст	Отн. дял	
	хил.лв	хил.лв		%	2009
Таблети	129,936	120,534	8%	70%	72%
Ампули	27,702	23,881	16%	15%	14%
Сиропи	16,764	12,525	34%	9%	8%
Лиофилни продукти	5,290	3,846	38%	3%	2%
Унгвенти	5,211	4,556	14%	3%	3%
Супозитории	938	780	20%	1%	0%
Капки	506	715	-29%	0%	0%
Други	13	16	-19%	0%	0%
Общо:	186,360	166,853	12%	100%	100%

т.2. Информация за приходите по пазари е показана на стр. 7 от настоящия доклад.

2.1. Основни клиенти на дружеството с относителен дял над 10% в приходите от продажби са „Софарма трейдинг” АД с относителен дял 33,5% и „Делта Сейлс” – 36,6%.

„Софарма трейдинг” АД е със седалище в гр. София, район Надежда, бул. „Рожен” № 16, с основна дейност търговия на едро и дребно с лекарствени средства и санитарнохигиенни материали. „Софарма трейдинг” АД е дъщерно дружество на „Софарма” АД, изпълняващо функциите на „pre-wholesaler” в процеса на реализация на продукцията му. В този смисъл основни клиенти на дружеството са Хигия, Либра, Стинг и др.

„Делта Сейлс корпорейшън” е с адрес в София на ул. „Златен рог” 20-22 с основна дейност търговия с лекарства в чужбина. Отношенията са регламентирани с договор за покупко продажба.

2.2. Доставчик, чиито относителен дял надхвърля 10% от стойността на доставките за 2008г. е фирма „Софпринт груп” АД с дял 14%. Дружеството е със седалище и адрес на управление: гр. София, ул. „Позитано” № 12 и

е свързано със „Софарма” АД като дружество под общ контрол (бележки към ГФО).

т.3. За отчетния период няма сключени големи сделки и такива от съществено значение за дейността на дружеството.

т.4. Сделките между дружеството и свързани лица през отчетния период са посочени в приложение към годишния финансов отчет „Сделки със свързани лица”. Дружеството няма сделки извън обичайната му дейност и такива, които се отклоняват от пазарните условия.

т.5. През отчетния период няма събития и показатели с необичаен за дружеството характер.

т.6. Информация за сделки, водени извънбалансово са посочени в годишния финансов отчет в приложение към годишния финансов отчет „Условни задължения и ангажименти”

т.7. Информация за дялови участия и основни инвестиции в страната и чужбина на дружеството е посочена в приложенията към годишния финансов отчет - „Инвестиции в дъщерни дружества”, „Инвестиции в асоциирани дружества”, „Инвестиции на разположение и за продажба”.

т.8. Информация за сключените от дружеството договори за заем като заемополучател. Към 31.12.2009г. „Софарма” АД няма задължения по търговски заеми, получени от свързани предприятия.

т.9. Информация за сключените от дружеството договори за заем като заемодател.

9.1. Предоставени дългосрочни заеми на свързани предприятия

На дъщерни дружества

„Витамини” АД—Договорен размер – 3 000 хил.щ.д.; лихвен процент – 9,8%;падеж – 01.03.2012г.; салдо към 31.12.2008г. - 4 799 хил.лв.(3 518 хил.щ.д.); цел на кредита – за оборотни средства; няма обезпечение.

„Витамини” АД—Договорен размер – 1 000 хил.щ.д.; лихвен процент – 9,8%;падеж – 25.01.2012г.; салдо към 31.12.2008г. - 1 616 хил.лв.(1 185 хил.щ.д.); цел на кредита – за оборотни средства; няма обезпечение.

„Витамини” АД—Договорен размер – 3 000 хил.щ.д.; лихвен процент – 9,8%;падеж – 01.04.2012г.; салдо към 31.12.2008г. - 1 376 хил.лв.(1 009 хил.щ.д.); цел на кредита – за оборотни средства; няма обезпечение.

На дружества акционери със значително влияние

„Донев инвестмънтс холдинг” АД— Договорен размер – 1 500 хил.евро.; лихвен процент – 5,5%;падеж – 26.01.2011г.; салдо към 31.12.2008г. - 3 048 хил.лв.(1 558 хил.евро); цел на кредита – за оборотни средства; няма обезпечение.

9.2. Предоставени търговски заеми на свързани предприятия.

„Минералкомерс” АД— Договорен размер – 473 хил.лв.; лихвен процент – 8,08%;падеж – 31.12.2009г.; салдо към 31.12.2008г. - 525 хил.лв.; цел на кредита – за оборотни средства; няма обезпечение.

На дружества акционери със значително влияние

„Донев инвестмънтс холдинг” АД— Договорен размер – 2 200 хил.лв.; лихвен процент – 8,08%;падеж – 13.10.2010г.; салдо към 31.12.2008г. - 2 539 хил.лв.; цел на кредита – за оборотни средства; няма обезпечение.

„Донев инвестмънтс холдинг” АД— Договорен размер – 500 хил.евро.; лихвен процент – 5,5%;падеж – 09.09.2010г.; салдо към 31.12.2008г. - 995 хил.лв.(509 хил.евро); цел на кредита – за оборотни средства; няма обезпечение.

„Телекомплект” АД— Договорен размер – 1 896 хил.лв.; лихвен процент – 8,08%;падеж – 31.07.2010г.; салдо към 31.12.2008г. - 1 410 хил.лв.; цел на кредита – за оборотни средства; няма обезпечение.

На дружества под общ контрол

„Телсо” АД— Договорен размер – 2 062 хил.лв.; лихвен процент – 8,08%;падеж – 31.12.2010г.; салдо към 31.12.2008г. - 1 856 хил.лв.; цел на кредита – за оборотни средства; няма обезпечение.

„Елфарма” АД— Договорен размер – 3 911 хил.лв.; лихвен процент – 8,08%;падеж – 31.12.2010г.; салдо към 31.12.2008г. - 3 774 хил.лв.; цел на кредита – за оборотни средства; няма обезпечение.

На дружества под общ контрол чрез ключов управленски персонал / основен акционер

„Доверие Обединен Холдинг” АД— Договорен размер – 7 189 хил.лв.; лихвен процент – 8,3%;падеж – 31.12.2010г.; салдо към 31.12.2008г. - 7 235 хил.лв.; цел на кредита – за оборотни средства; няма обезпечение.

„Индустириален Холдинг Доверие” АД— Договорен размер – 700 хил.лв.; лихвен процент – 8,08%;падеж – 31.12.2010г.; салдо към 31.12.2008г. - 804 хил.лв.; цел на кредита – за оборотни средства; няма обезпечение.

т.10. През отчетния период не е извършена нова емисия ценни книжа.

т.11. Приходите от продажби бележат ръст от 12%, което е повече от публикуваните прогнози за приходите (8%). Нетната печалбата за 2009г. бележи ръст от 73 % спрямо 2008г., което е с 27 процентни пункта по-малко от прогнозираното.

т.12. Анализ и оценка на политиката относно управлението на финансовите ресурси са посочени в приложение към годишния финансов отчет - „ Управление на финансовия риск”.

т.13. Инвестиционните намерения на дружеството са свързани с осъществяването на проекта за нов Таблетен завод. До момента са вложени над 2 557 хил.лв., но световната икономическа криза доведе до забавяне на изпълнението на проекта.

т.14. През отчетния период няма настъпили промени в основните принципи за управление на дружеството и на неговата икономическа група.

т.15. Информация за основните характеристики на системата на вътрешен контрол, прилагани от дружеството в процеса на изготвяне на финансовите отчети.

Според българското законодателство ръководството следва да изготвя доклад за дейността, както и финансов отчет за всяка финансова година, който да дава вярна и честна представа за финансовото състояние на групата към края на годината, за финансовите резултати от дейността и за паричните потоци в съответствие с приложимата счетоводна рамка. Отговорността на ръководството включва и прилагане на система за вътрешен контрол за предотвратяване, разкриване и изправяне на грешки и неверни изложения, допуснати в резултат на действия на счетоводната система. В тази връзка ръководството спазва следните основни принципи в своята дейност:

придържане към определена управленска и счетоводна политика, оповестявана във финансовите отчети;

извършване на всички операции в съответствие със законовите и подзаконовни нормативни актове;

отразяване на всички събития и операции своевременно, с точен размер на сумите в подходящите сметки и за съответния отчетен период, така че да позволяват изготвянето на финансовите отчети в съответствие с конкретно зададената счетоводна рамка;

спазване на принципа на предпазливостта при оценката на активите, пасивите, приходите и разходите;

установяване и прекратяване на измами и грешки;

пълнота и правилност на счетоводната информация;

изготвяне на надеждна финансова информация; придържане към международните стандарти за финансова отчетност и спазване на принципа на действащо предприятие.

Информация за основните характеристики на системата за управление на рискове са посочени в приложение към годишния финансов отчет – „Управление на финансовия риск”.

т.16. През отчетната финансова година няма промени в управителните органи на дружеството.

т.17. Възнагражденията на членовете на Съвета на директорите на „Софарма” АД са 424 хил.лв. За отчетния период дружеството не дължи суми за изплащане на пенсии, обезщетения при пенсиониране или други подобни обезщетения на членовете на Съвета на директорите.

т.18. Информация за притежаваните от членовете на Съвета на директорите акции на дружествата към 31.12.2008г.:

- Огнян Донеv – 234 908броя,
- Александър Тодоров - 30 460 броя,
- Унифарм АД – 2 2 1 166броя ,
- Андрей Брешков - 11 000 броя.

т.19. Няма договорености, в резултат на които в бъдещ период могат да настъпят промени в относителния дял акции или облигации от настоящи акционери или облигационери.

т. 20. Няма висящи съдебни, административни или арбитражни производства, касаещи задължения или вземания на дружеството в размер на най-малко 10 на сто от собствения му капитал.

т.21. Данни за директора за връзки с инвеститора:

П. Вячева, тел. 81 34 523, адрес за кореспонденция - гр.София, район Надежда, ул. “Илиенско шосе” № 16.

ВАЖНИ СЪБИТИЯ, НАСТЪПИЛИ СЛЕД ДАТАТА, КЪМ КОЯТО Е СЪСТАВЕН ГОДИШНИЯТ ФИНАНСОВ ОТЧЕТ—НЯМА

Настоящият доклад е одобрен от Съвета на директорите на «Софарма» АД на 30.03.2010 година.

Подпис:

д.и.н. Огнян Донеv
/Изпълнителен директор,
Софарма АД/