

СПЕЦИАЛИЗИРАНИ БИЗНЕС СИСТЕМИ АД ГР.СОФИЯ УЛ.БЕСАРАБИЯ 24

ГОДИШЕН БАЛАНС ЗА ПЕРИОДА, ПРИКЛЮЧВАЩ НА 31 декември 2014г.

Всички суми са в хиляди български лева, освен ако не е посочено друго

Балансови пера	Бележки	31 декември 2014г.	31 декември 2013г.
АКТИВИ			
Нетекущи активи			
Дълготрайни материални активи		1630	1662
Дълготрайни нематериални активи		1146	1181
Инвестиции		460	460
Вземания /активи по отсрочени данъци/		44	40
Всичко нетекущи активи		3280	3343
Текущи активи			
Материални запаси		1880	1846
Вземания и предоставени аванси		1630	1988
Парични средства и еквиваленти		169	81
Разходи за бъдещи периоди		15	14
Всичко текущи активи		3694	3929
Всичко активи		6974	7272
КАПИТАЛ И ПАСИВИ			
Капитал			
Основен капитал		5000	5000
Премии от емисии		577	577
Преоценъчен резерв		161	161
Капиталови резерви		437	437
Непокрита загуба		(199)	(209)
Неразпределена печалба			
Текуща финансов резултат		7	10
Всичко капитал		5983	5976
Пасиви			
Нетекущи пасиви			
Отсрочени данъчни пасиви		220	220
Всичко нетекущи пасиви		220	220
Текущи пасиви			
Задължение по банков кредити			264
Текущи задължения		771	812
Финансирания			
Всичко текущи пасиви		771	1076
Всичко пасиви		991	1296
Всичко капитал и пасиви		6974	7272

Дата 27.03.2015г.

Съставител:

Радостина Цолева

Дата на заверка:

Изпълнителен директор:

Кирил Желязков

Н. Орешаров
 0494 Николай Орешаров
 Регистриран одитор



СПЕЦИАЛИЗИРАНИ БИЗНЕС СИСТЕМИ АД ГР.СОФИЯ УЛ.БЕСАРАБИЯ 24

ГОДИШЕН ОТЧЕТ ЗА ДОХОДИТЕ ЗА ПЕРИОДА, ПРИКЛЮЧВАЩ НА 31 декември 2014г.

Всички суми са в хиляди български лева, освен ако не е посочено друго

Наименование на прихода / разхода	Бележки	31 декември 2013г.	31 декември 2013г.
ПРИХОДИ			
Приходи от продажби		1793	1947
Други приходи			31
Всичко приходи		1793	1978
РАЗХОДИ ЗА ДЕЙНОСТТА			
Разходи за суровини и материали		444	512
Разходи за външни услуги		147	208
Разходи за персонала		275	270
Разходи за амортизация		67	71
Разходи за провизии			
Балансова стойност на продадени активи		820	909
Други оперативни разходи		60	79
Общо разходи за дейността		1813	2049
Печалба от дейността		-20	-71
Финансови приходи /разходи/		23	77
Печалба преди облагане с данъци		3	6
Разходи за данъци върху печалбата		-4	-4
Нетна печалба за периода		7	10

Дата 27.03.2015г.

Съставител:

Радостина Цолева


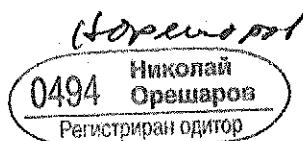


Изпълнителен директор:

Кирил Желязков



Дата на заверка:




СПЕЦИАЛИЗИРАНИ БИЗНЕС СИСТЕМИ АД ГР.СОФИЯ УЛ.БЕСАРАБИЯ 24
 МЕЖДУНЕН ОТЧЕТ ЗА ИЗМЕНЕНИЯТА В СОБСТВЕНИЯ КАПИТАЛ ЗА ПЕРИОДА, ПРИКЛЮЧВАЩ НА 31 декември 2014г.
 Всички суми са в хиляди български лева, освен ако не е посочено друго

Показатели	Основен капитал	Премии от емисии	Преоценъчен резерв	Резерви			Финансов резултат печалба / загуба	Общо
				Законови резерви	Други резерви			
Салдо на 01.01.2013г.	5000	577	161	411	26	(209)	5966	
Финансов резултат 2013 г.						10	10	
Покриване на загуби								
Счетоводни грешки								
Салдо на 31.12.2013 г.	5000	577	161	411	26	-199	5976	
Промени в капитала за 2014г.								
Финансов резултат 31 декември 2014г.						7	7	
Покриване на загуби								
Счетоводни грешки								
Салдо на 31 декември 2014г.	5000	577	161	411	26	-192	5983	

Дата 27.03.2015г.

Съставител:


Радостина Цолева



Изпълнителен директор

Кирил Желязков

Дата на заверка:



Парични потоци	31 декември 2014г.	31 декември 2013г.
ПАРИЧНИ СРЕДСТВА В НАЧАЛОТО НА ПЕРИОДА	81	54
A. Парични потоци от основната дейност		
1. Постъпления от търговски контрагенти	2 061	2 066
2. Плащания към търговски контрагенти	1 690	1 840
Нетен паричен поток	371	226
3. Постъпления свързани с трудови възнаграждения		
4. Плащания свързани с трудови възнаграждения	248	226
Нетен паричен поток	(248)	(226)
5. Постъпления от лихви	90	
6. Плащания за лихви и такси по краткосрочни заеми	39	31
Нетен паричен поток	51	(31)
7. Постъпления от валутни курсови разлики		1
8. Плащания по валутни курсови разлики	1	
Нетен паричен поток	(1)	1
9. Платени данъци върху печалбата		
10. Платени данъци, без данък печалба	90	85
Нетен паричен поток	(90)	(85)
10. Постъпления свързани с други парични потоци от основната дейност	306	134
11. Плащания свързани с други парични потоци от основната дейност	62	87
Нетен паричен поток	244	47
Всичко нетен паричен поток от основната дейност	327	(68)
B. Парични потоци от инвестиционната дейност		
12. Плащания свързани с придобиване на инвестиции		
Нетен паричен поток	-	-
13. Постъпления свързани с дълготрайни материални активи		
14. Плащания свързани с дълготрайни материални активи		
Нетен паричен поток	-	-
Всичко нетен паричен поток от инвестиционна дейност	-	-
B. Парични потоци от финансовата дейност		
15. Постъпления свързани с получени заеми	38	132
16. Плащания свързани с получени заеми	277	69
Нетен паричен поток	(239)	63
17. Постъпления свързани с емитиране на ценни книжа		
18. Плащания свързани с емитиране на ценни книжа		
Нетен паричен поток	-	-
19. Постъпления от лихви, комисионни, дивиденди и други подобни		1
20. Плащания за лихви, комисионни, дивиденди и други подобни		
Нетен паричен поток	-	1
21. Други плащания за финансовата дейност		31
Нетен паричен поток	-	31
Всичко нетен паричен поток от финансовата дейност	(239)	64
Изменение на паричните потоци през периода	88	27
ПАРИЧНИ СРЕДСТВА В КРАЯ НА ГОДИНАТА	169	81

Дата 27.03.2015г.

Съставител:

Радостина Цолева

Дата на заверка:

Изпълнителен директор:

Кирил Желязков

