

**Бюлетин
за инвеститора в дялове на ДФ „ОББ Премиум Акции”
за периода 31.01.2008 – 31.03.2008 г.**

**Обем и структура на инвестициите в портфейла на ДФ ОББ Премиум Акции
по Видове активи, Отрасли и Валуты**

Видове активи	31.01.2008		29.02.2008		31.03.2008	
	Стойност в лева	% от портфейла	Стойност в лева	% от портфейла	Стойност в лева	% от портфейла
Общо в дългови книжа	34 450.11	0.11%	14 685.83	0.04%	13 716.56	0.05%
<i>в ДЦК</i>	0	0,00%	0	0,00%	0	0,00%
<i>в корпоративни облигации</i>	34 450.11	0.11%	14 685.83	0.04%	13 716.56	0.05%
<i>в общински облигации</i>	0	0,00%	0	0,00%	0	0,00%
<i>в ипотечни облигации</i>	0	0,00%	0	0,00%	0	0,00%
Общо в акции	26 365 215.64	83.82%	27 744 520.71	83.93%	24 724 853.51	87.46%
Компенсаторни инструменти	0	0,00%	0	0,00%	0	0,00%
Обща стойност на активи в ценни книжа	26 399 665.75	83.93%	27 759 206.54	83.97%	24 738 570.07	87.51%
Ликвидни средства	5 054 956.64	16.07%	5 297 114.57	16.03%	3 530 152.71	12.49%
Обща стойност на портфейла	31 454 622.72	100%	33 056 321.62	100%	28 268 723.34	100%

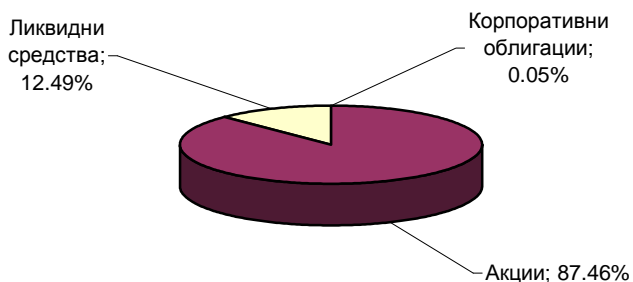
	31.01.2008	29.02.2008	31.03.2008
Нетна стойност на активите (НСА) в лева:	32 332 463.26	33 210 092.10	28 866 983.83
Средномесечна НСА в лева: (01.03-31.03.2008)	30 454 027.74		
НСА / 1 дял:	16.7907	16.9616	15.7022
Средномесечна НСА / 1 дял в лева: (01.03-31.03.2008)	15.9647		
Брой дялове в обръщение:	1 925 620.4060	1 957 953.4136	1 838 409.3734

Данни за ДФ ОББ Премиум Акции към 31.03.2008 г.

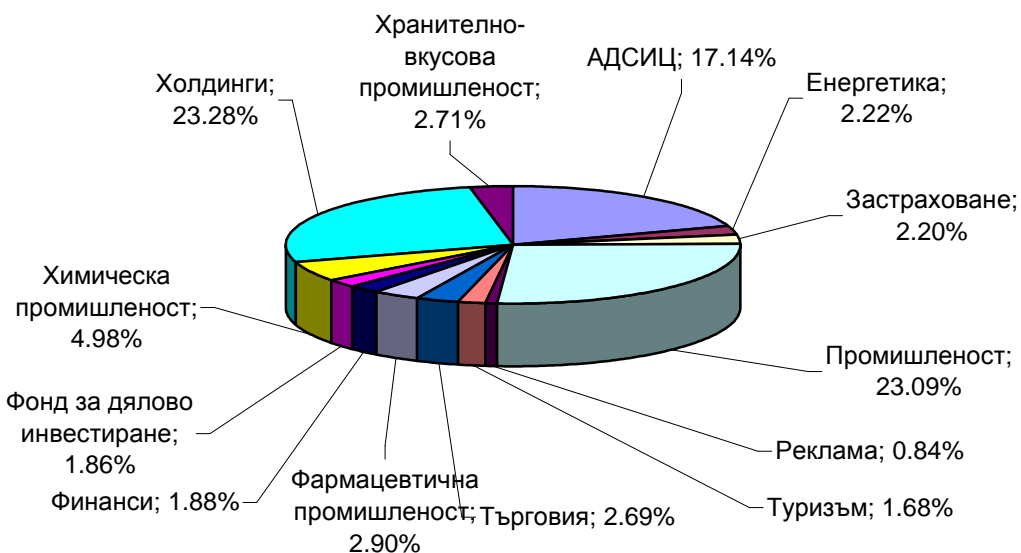
Емисионна стойност и цена на обратно изкупуване на ДФ ОББ Премиум Акции, изчислена към 31.03.2008 г. в лева	
Нетна стойност на активите	28 866 983.83
Общ брой дялове в обращение	1 838 409.3734
Номинал	10.0000
Нетна стойност на активите на един дял	15.7022
Емисионна стойност	15.7022
Цена на обратно изкупуване	15.7022
Изчислените цени са валидни за поръчки, подадени на 31.03.2008 г.	

ОББ ПРЕМИУМ АКЦИИ ВАШИЯТ ДЯЛ В БЪДЕЩЕТО

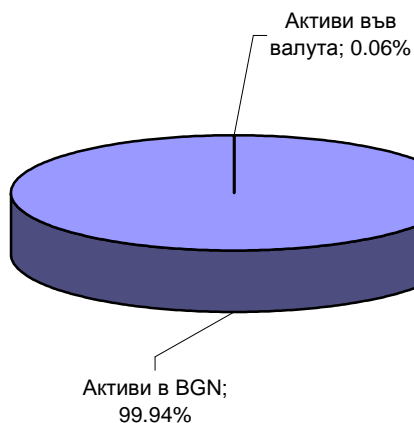
Структура на портфейла на ОББ Премиум Акции по видове ценни книжа към 31.03.2008



Структура на портфейла на ОББ Премиум Акции по отрасли към 31.03.2008



Валутна структура на портфейла на ОББ Премиум Акции към 31.03.2008



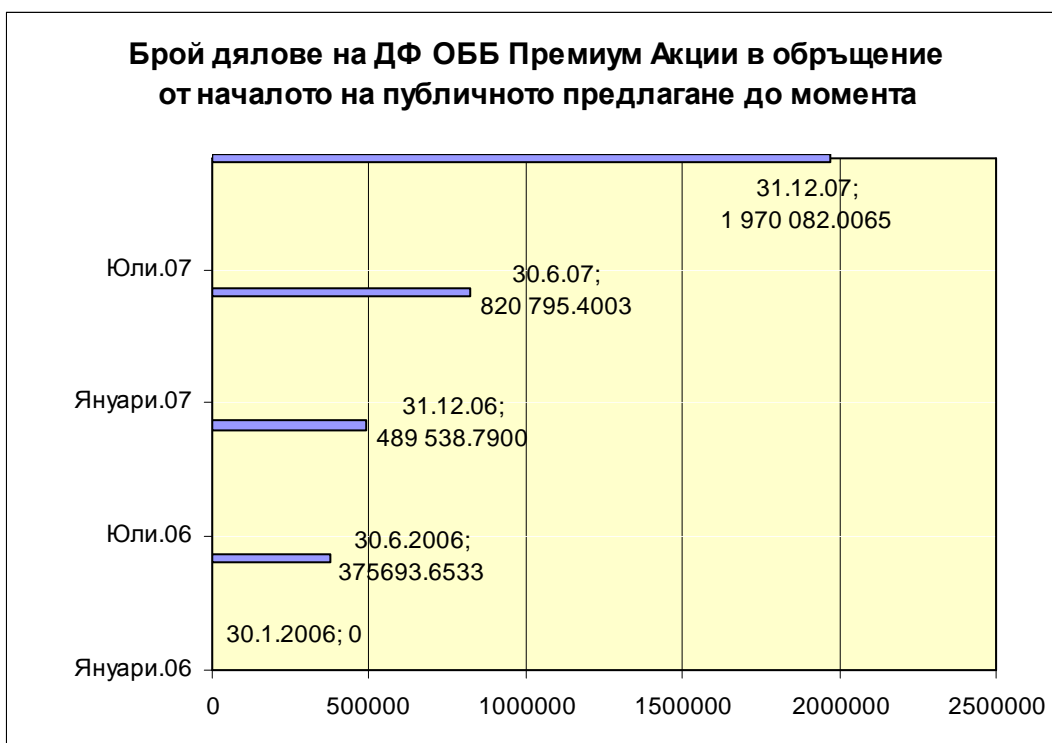
**ОББ ПРЕМИУМ АКЦИИ
ВАШИЯТ ДЯЛ В БЪДЕЩЕТО**

Акции с дял над 3% в портфейла на ДФ "ОББ Премиум Акции" към 31.03.2008

Адванс Терафонд АДСЦ	АДСИЦ-Недвижими Имоти	4.55%
Кораборемонтен завод Одесос АД	Промишленост	3.98%
Стара Планина Холдинг АД	Холдинг	3.90%
Индустриален Капитал -Холдинг АД	Холдинги	3.76%
Еврохолд България АД	Холдинги	3.59%
Елана Фонд Земеделска земя	АДСИЦ	3.55%
Агро Финанс АДСИЦ	АДСИЦ	3.51%
Химимпорт АД	Холдинг	3.40%
Синергон Холдинг АД	Холдинг	3.40%
Каолин АД	Промишленост	3.23%
Оргаким АД	Химическа промишленост	3.09%
Инд.холд. България	Холдинги	3.02%

Облигации в портфейла на „ОББ Премиум Акции“ към 31.03.2008 г.

Компания	Сектор	% дял
DEUTSCHE BANK AG LONDON	Финанси	0.05%



Инвеститорите могат да се запознаят с пълния текст на Проспекта на ДФ "ОББ Премиум Акции" в офисите на ОББ АД в София и страната и "ОББ Асет Мениджмънт" АД в София, бул. "Тодор Александров" 9, както и в Интернет на адрес: www.ubb.bg

Важно!

„ОББ Асет Мениджмънт“ АД уведомява инвеститорите, че закупуването на акции/дялове на КИС може да донесе на инвеститора приход, но носи и риск да не си възстанови пълния размер на вложените средства. Стойността на акциите/дяловете и доходът от тях могат да се понижат и не се гарантират печалби. Инвестициите в акции/дялове на КИС не са гарантирани от гаранционен фонд, създаден от държавата или с друг вид гаранция. Предишните резултати от дейността нямат по необходимост връзка с бъдещите резултати на КИС.