

**ЕНЕМОНА АД**

**ПРЕИЗДАДЕН КОНСОЛИДИРАН ФИНАНСОВ ОТЧЕТ**

**30 септември 2012**


ЕНЕМОНА АД

КОНСОЛИДИРАН ОТЧЕТ ЗА ФИНАНСОВОТО СЪСТОЯНИЕ  
(ПРЕИЗДАДЕН, ОТМЕНЯЩ КОНСОЛИДИРАН ФИНАНСОВ ОТЧЕТ ОТ 29 НОЕМВРИ 2012)  
КЪМ 30 СЕПТЕМВРИ 2012

Всички суми са представени в хиляди лева, освен ако не е посочено друго

	Бел.	Към 30.09.2012	Към 31.12.2011
<b>НЕТЕКУЩИ АКТИВИ</b>			
Имоти, машини и съоръжения	4	50,880	51,049
Инвестиционни имоти	5	170	534
Нематериални активи	5.1	663	731
Активи по проучване и оценка на минерални ресурси	5.2	1,625	1,579
Инвестиции в асоциирани предприятия	6	4	4
Предоставени заеми и вземания	7	28,301	30,761
Репутация		2,113	2,113
Други нетекущи активи		-	5
Отсрочени данъчни активи, нетно	23	2,667	2,667
<b>ОБЩО НЕТЕКУЩИ АКТИВИ</b>		<b>86,423</b>	<b>89,443</b>
<b>ТЕКУЩИ АКТИВИ</b>			
Материални запаси	8	7,435	4,674
Търговски и други вземания	9	41,671	41,214
Брутна сума, дължима от клиенти по строителни договори	15	40,324	22,153
Предоставени заеми и вземания	7	20,412	21,156
Парични средства и парични еквиваленти	10	3,286	11,738
<b>ОБЩО ТЕКУЩИ АКТИВИ</b>		<b>113,128</b>	<b>100,935</b>
<b>ОБЩО АКТИВИ</b>		<b>199,551</b>	<b>190,378</b>

Настоящият междинен консолидиран финансов отчет е одобрен на 18 декември 2012.

Съставител 



Изпълнителен директор 

Пояснителните бележки са неразделна част от настоящия междинен консолидиран финансов отчет.

Както е оповестено в бележка 27, настоящият финансов отчет е преиздаден и отменя консолидирания финансов отчет от 29 ноември 2012.


ЕНЕМОНА АД

КОНСОЛИДИРАН ОТЧЕТ ЗА ФИНАНСОВОТО СЪСТОЯНИЕ  
(ПРЕИЗДАДЕН, ОТМЕНЯЩ КОНСОЛИДИРАН ФИНАНСОВ ОТЧЕТ ОТ 29 НОЕМВРИ 2012)  
КЪМ 30 СЕПТЕМВРИ 2012


Всички суми са представени в хиляди лева, освен ако не е посочено друго

	Бел.	Към 30.09.2012	Към 31.12.2011
<b>КАПИТАЛ</b>			
Емитиран капитал	11	49,299	49,299
Резерви	11	39,190	39,190
Непокрита загуба		(32,229)	(32,682)
Общо собствен капитал на акционерите на Компанията-майка		55,260	55,807
Неконтролиращи участия		2,403	2,110
<b>ОБЩО КАПИТАЛ</b>		<b>57,663</b>	<b>57,917</b>
<b>НЕТЕКУЩИ ПАСИВИ</b>			
Заеми	12	27,672	13,633
Финансов лизинг	13	685	1,400
Финансов пасив по привилегировани акции	11.2	3,354	3,747
Дългосрочни доходи на персонала		108	108
Отсрочени данъчни пасиви, нетно	25	69	69
<b>ОБЩО НЕТЕКУЩИ ПАСИВИ</b>		<b>31,888</b>	<b>18,957</b>
<b>ТЕКУЩИ ПАСИВИ</b>			
Търговски и други задължения	14	21,302	35,623
Брутна сума дължима на клиенти по строителни договори	15	7,550	5,204
Заеми	12	79,853	71,114
Финансов лизинг	13	957	1,011
Задължения за текущи данъци		-	174
Провизии		338	378
<b>ОБЩО ТЕКУЩИ ПАСИВИ</b>		<b>110,000</b>	<b>113,504</b>
<b>ОБЩО КАПИТАЛ И ПАСИВИ</b>		<b>199,551</b>	<b>190,378</b>

Настоящият междинен консолидиран финансов отчет е одобрен на 18 декември 2012.

  
Съставител



  
Изпълнителен директор

Пояснителните бележки са неразделна част от настоящия междинен консолидиран финансов отчет.

Както е оповестено в бележка 27, настоящият финансов отчет е преиздаден и отменя консолидирания финансов отчет от 29 ноември 2012.

КОНСОЛИДИРАН ОТЧЕТ ЗА ВСЕОБХВАТНИЯ ДОХОД  
(ПРЕИЗДАДЕН, ОТМЕНЯЩ КОНСОЛИДИРАН ФИНАНСОВ ОТЧЕТ ОТ 29 НОЕМВРИ 2012)  
ЗА ПЕРИОДА ОТ 01 ЯНУАРИ 2012 ДО 30 СЕПТЕМВРИ 2012

Всички суми са представени в хиляди лева, освен ако не е посочено друго

	Бел.	Периода, приключващ на 30.09.2012	Периода, приключващ на 30.09.2011
<b>ПРОДЪЛЖАВАЩИ ДЕЙНОСТИ</b>			
Приходи от продажби	15	104,145	131,240
Финансови приходи	16	3,694	2,625
Изменение в запасите от готова продукция и незавършено производство		751	423
Балансова стойност на продадени стоки		(47,832)	(61,150)
Използвани материали и консумативи	17	(13,337)	(29,228)
Разходи за услуги	18	(14,395)	(17,540)
Разходи за персонала	19	(23,269)	(21,992)
Разходи за амортизация	4,5	(2,401)	(2,422)
Други разходи	20	(3,787)	(2,766)
Други печалби, нетно		910	6,790
Финансови разходи	22	(5,215)	(4,927)
Печалба преди данъци от продължаващи дейности		(736)	1,053
Разходи за данъци	23	-	(139)
Нетна печалба за периода от продължаващи дейности		(736)	914
<b>ПРЕУСТАНОВЕНИ ДЕЙНОСТИ</b>			
Печалба/(загуба) от преустановени дейности	22	-	(5,311)
<b>НЕТНА (ЗАГУБА)/ ПЕЧАЛБА ЗА ПЕРИОДА</b>		<b>(736)</b>	<b>(4,397)</b>
Друг всеобхватен доход за периода		-	-
<b>ОБЩО ВСЕОБХВАТЕН ДОХОД ЗА ПЕРИОДА</b>		<b>(736)</b>	<b>(4,397)</b>
Дял от нетната печалба/(загуба) за:			
- неконтролиращите участия		102	2,147
- Компанията-майка		(838)	(6,544)
Дял от всеобхватния доход за:			
- неконтролиращите участия		102	2,147
- Компанията-майка		(838)	(6,544)
Доход на акция и доход на акция с намалена стойност от продължаващи и преустановени дейности	24	(0.07)	(0.55)
Доход на акция и доход на акция с намалена стойност от продължаващи дейности	24	(0.07)	(0.10)

Настоящият междинен консолидиран финансов отчет е одобрен на 18 декември 2012.

Съставител



Изпълнителен директор

Пояснителните бележки са неразделна част от настоящия междинен консолидиран финансов отчет.

Както е оповестено в бележка 27, настоящият финансов отчет е преиздаден и отменя консолидирания финансов отчет от 29 ноември 2012

КОНСОЛИДИРАН ОТЧЕТ ЗА ВСЕОБХВАТНИЯ ДОХОД  
(ПРЕИЗДАДЕН, ОТМЕНЯЩ КОНСОЛИДИРАН ФИНАНСОВ ОТЧЕТ ОТ 29 НОЕМВРИ 2012)  
ЗА ПЕРИОДА ОТ 01 ЯНУАРИ 2012 ДО 30 СЕПТЕМВРИ 2012

Всички суми са представени в хиляди лева, освен ако не е посочено друго

	Периода, приключващ на 30.09.2012	Периода, приключващ на 30.09.2011
Парични потоци от основна дейност		
Парични постъпления от клиенти	110,297	146,193
Плащания към доставчици	(119,301)	(130,086)
Парични потоци, свързани с трудови възнаграждения	(23,135)	(23,697)
Плащания за данък печалба	(267)	(710)
Постъпления/Плащания за други данъци	(1,750)	7
Други парични потоци от основна дейност	(2,241)	(1,696)
<b>ПАРИЧНИ ПОТОЦИ ОТ/(ИЗПОЛЗВАНИ ЗА) ОСНОВНА ДЕЙНОСТ, НЕТНО</b>	<b>(36,398)</b>	<b>(9,989)</b>
Парични потоци от инвестиционна дейност		
Плащания за имоти, машини и съоръжения	(241)	(2,453)
Постъпления от продажби на имоти, машини и съоръжения	399	2,095
Предоставени заеми	(5,061)	(11,085)
Постъпления от погасяване на заеми	8,104	8,756
Постъпления от продажба на инвестиции		12,567
Покупка на заеми и вземания	(526)	
Постъпления от цедирани ЕСКО договори	5,005	
Постъпления от цедирани търговски вземания	1,553	
Получени дивиденди	72	125
<b>ПАРИЧНИ ПОТОЦИ ИЗПОЛЗВАНИ ЗА ИНВЕСТИЦИОННА ДЕЙНОСТ, НЕТНО</b>	<b>9,305</b>	<b>10,005</b>
Парични потоци от финансова дейност		
Парични постъпления от заеми	81,973	32,327
Погасяване на заеми	(58,960)	(31,986)
Парични постъпления от емитирането на акции	-	23
Плащане по лизингови договори	(823)	(704)
Платени лихви	(3,650)	(2,524)
Плащания за дивиденди	-	(11)
Други парични потоци от финансова дейност	(45)	(42)
<b>ПАРИЧНИ ПОТОЦИ ОТ/(ИЗПОЛЗВАНИ ЗА) ФИНАНСОВА ДЕЙНОСТ, НЕТНО</b>	<b>18,495</b>	<b>(2,917)</b>
<b>НЕТНО НАМАЛЕНИЕ В ПАРИЧНИТЕ СРЕДСТВА</b>	<b>(8,598)</b>	<b>(623)</b>
ПАРИЧНИ СРЕДСТВА В НАЧАЛОТО НА ПЕРИОДА (БЕЛ. 10)	11,738	5,475
ПАРИЧНИ СРЕДСТВА В КРАЯ НА ПЕРИОДА (БЕЛ. 10)	3,140	4,852
Блокирани парични средства (бел. 10)	146	98
<b>ОБЩО ПАРИЧНИ СРЕДСТВА В КОНСОЛИДИРАНИЯ ОТЧЕТ ЗА ФИНАНСОВОТО СЪСТОЯНИЕ (БЕЛ. 10)</b>	<b>3,286</b>	<b>4,950</b>

Настоящият междинен консолидиран финансов отчет е одобрен на 18 декември 2012.

Съставител



Изпълнителен директор

Пояснителните бележки са неразделна част от настоящия междинен консолидиран финансов отчет.

Както е оповестено в бележка 27, настоящият финансов отчет е преиздаден и отменя консолидиранения финансов отчет от 29 ноември 2012.

ЕНЕМОНА АД

КОНСОЛИДИРАН ОТЧЕТ ЗА ПРОМЕНИТЕ В СОБСТВЕНИЯ КАПИТАЛ  
(ПРЕИЗДАДЕН, ОТМЕНЯЩ КОНСОЛИДИРАН ФИНАНСОВ ОТЧЕТ ОТ 29 НОЕМВРИ 2012)  
ЗА ПЕРИОДА ОТ 01 ЯНУАРИ 2012 ДО 30 СЕПТЕМВРИ 2012

Всячки суми са представени в хиляди лева, освен ако не е посочено друго

	Обикновен и акции	Привилеги- ровани акции	Премии от издаване на акции	Законови резерви	Други резерви	Неразпреде- лена печалба	Неконтролир ащи участия	Общо
САЛДО КЪМ 01 ЯНУАРИ 2011	11,934	1,103	36,262	38,090	993	(1,712)	6,237	112,532
Разпределение на печалба от предходни години	-	-	-	-	107	(107)	-	-
Продажба на инвестиции без загуба на контрол	-	-	-	-	-	(22)	34	12
Продажба на преустановени дейности	-	-	-	-	-	(167)	(3,773)	(3,940)
Разпределение на дивиденди	-	-	-	-	-	(328)	(22)	(350)
Загуба за годинага	-	-	-	-	-	(30,346)	(430)	(30,346)
Изменение на малцинствено участие от увеличаване на капитала на контролирано дружество	-	-	-	-	-	-	62	62
Други движения	-	-	-	-	-	-	2	2
<b>САЛДО КЪМ 31 ДЕКЕМВРИ 2011</b>	<b>11,934</b>	<b>1,103</b>	<b>36,262</b>	<b>38,090</b>	<b>1,100</b>	<b>(32,682)</b>	<b>2,110</b>	<b>57,917</b>
Загуба за периода	-	-	-	-	-	(838)	102	(838)
Възстановена провизия от дивидент	-	-	-	-	-	282	-	282
Продажба на инвестиции без загуба на контрол	-	-	-	-	-	9	191	200
<b>САЛДО КЪМ 30 септември 2012</b>	<b>11,934</b>	<b>1,103</b>	<b>36,262</b>	<b>38,090</b>	<b>1,100</b>	<b>(33,229)</b>	<b>2,403</b>	<b>57,663</b>

Настоящият междинен консолидиран финансов отчет е одобрен на 18 декември 2012.



Съставител



Изпълнителен директор

Пояснителните бележки са неразделна част от настоящия междинен консолидиран финансов отчет. Както е оловестено в бележка 27, настоящият финансов отчет е преиздаден и отменя консолидирания финансов отчет от 29 ноември 2012.